

Försäljningen på konsumentmarknaden, Apotekets kärnverksamhet, visade stark tillväxt under perioden och såväl e-handeln som försäljningen via apotek utvecklades positivt. Apotekets totala nettoomsättning under tredje kvartalet ökade till 4 824 miljoner kronor. Rörelseresultatet minskade till 148 miljoner kronor och rörelsemarginalen till 3,1 procent.



SAMMANFATTNING AV TREDJE KVARTALET 2018

- Nettoomsättningen ökade till 4 824 (4 779) miljoner kronor.
- Rörelseresultatet minskade till 148 (187) miljoner kronor och rörelsemarginalen till 3,1 (3,9) procent.
- Resultatet efter skatt minskade till 133 (177) miljoner kronor.
- Apoteket öppnade tre nya apotek och hade vid kvartalets utgång 395 apotek.
- På grund av vattenskador har Apotekets huvudkontor flyttat till tillfälliga lokaler på Pyramidvägen 2A i Solna.
- Apoteket expanderade vaccinationstjänstebudet på flera orter i Sverige samt provtagning på apotek.

SAMMANFATTNING AV JANUARI–SEPTEMBER 2018

- Nettoomsättningen uppgick till 14 850 (15 118) miljoner kronor.
- Rörelseresultatet uppgick till 439 (580) miljoner kronor och rörelsemarginalen uppgick till 3,0 (3,8) procent.
- Resultatet efter finansiella poster uppgick till 503 (627) miljoner kronor.
- Aktieutdelningen uppgick till 300 (300) miljoner kronor.
- I mars startade leveranserna från Apotekets nya distansapotek i Tamros lokaler utanför Stockholm.
- Apoteket fick i ägaravisningen förlängt uppdrag om apoteksombud till den 30 juni 2019.

NYCKELTAL

	jul–sep 2018	jul–sep 2017	jan–sep 2018	jan–sep 2017	okt 2017– sep 2018	Helår 2017
Nettoomsättning, mnkr	4 824	4 779	14 850	15 118	19 603	19 871
Rörelseresultat, mnkr	148	187	439	580	526	667
Rörelsemarginal, %	3,1	3,9	3,0	3,8	2,7	3,4
Resultat efter skatt, mnkr	133	177	394	506	454	566
Resultat per aktie, kr	760	1 018	2 251	2 896	2 594	3 234
Operativt kassaflöde, mnkr	1	-17	329	394	453	518
Nettolåneskuld, mnkr	-	-	648	801	-	677
Skuldsättningsgrad, %	-	-	30	42	-	34
Räntabilitet på eget kapital, % ¹	-	-	-	-	10	12
Räntabilitet på sysselsatt kapital, % ¹	-	-	-	-	19	25
Medelantal anställda	3 015	3 090	3 034	3 129	3 031	3 113

¹⁾ Baserat på rullande 12 månaders utfall.
För ekonomiska definitioner, se sidan 16.

Hög tillväxt på konsumentmarknaden i både butik och e-handel



Vi är glada över att kunderna uppskattar såväl våra digitala satsningar som investeringarna i det fysiska apoteks nät, där vi adderar butiker, förbättrar befintliga och ständigt utvecklar vårt produkt- och tjänsteerbjudande.

Apotekets tredje kvartal präglas av stark försäljning under sommaren och hög tillväxt i såväl de fysiska apoteken som i e-handeln. Som hälsoaktör vill vi möta kunderna på deras villkor, därför utvecklar vi apoteksnätet samt förbättrar möjligheterna för kunderna att få rådgivning och kunna handla via digitala kanaler.

Den viktiga konsumentaffären fortsatte att utvecklas väl under kvartalet. Trots vissa inkörningsproblem för vårt nya distansapotek uppgick tillväxten i e-handeln till knappt 30 procent. Försäljningen i butik ökade med cirka 10 procent. Försäljningen av förskrivet stod för den största ökningen, främst drivet av en ökad försäljning av avancerade läkemedel med högt snittpris.

Även för övriga apoteksprodukter var tillväxten hög och påverkades positivt av att fler kunder valde att besöka våra butiker. Sommarvärdet ledde till extra hög tillväxt för flera säongsrelaterade apoteksprodukter, vilket var i paritet med marknadens utveckling.

Nettoomsättningen under årets tredje kvartal uppgick till 4 824 (4 779) miljoner kronor. Stark utveckling av vår kärnverksamhet, konsumentaffären, ligger bakom ökningen. Rörelseresultatet uppgick till 148 (187) miljoner kronor. Rörelsemarginalen var 3,1 procent, i linje med Apotekets långsiktiga mål om 3 procent.

Som tidigare kommunicerats påverkar ett minskat antal landstingsavtal Apotekets omsättning och resultat. För att kunna erbjuda snabba hemleveranser gör vi fortsatta investeringar i såväl IT- som logistiklösningar, vilket drivit kostnader under kvartalet.

VI FORTSÄTTER INVESTERA I FYSISKA OCH DIGITALA KUNDMÖTEN

Apoteket vill finnas där kunden är. Då fler och fler vill möta oss i digitala kanaler, satsar vi på att utveckla vår rådgivning, vårt produktsortiment och våra hälsotjänster på ett sätt som avspeglar detta. Vi moderniserar även och ökar tillgängligheten i det fysiska apoteksnätet, genom att bygga om och förbättra befintliga butiker, flytta apotek och nyetablera där kunderna vill hitta oss. Under kvartalet har vi öppnat tre helt nya butiker, i Mölndal, Stockholm och

Kristianstad. Precis som på många av våra övriga apotek kan kunderna hämta ut sina produkter med Expressutlämning. Detta är en tjänst som innebär att man kan beställa läkemedel och egenvård på apoteket.se, eller i vår app Mitt apotek, för att efter två timmar kunna hämta ut produkterna i någon av våra butiker.

HÅLLBAR UTVECKLING

Apoteket vill vara ledande i utvecklingen av fler hållbara tjänster och produkter. Vi genomför just nu ett försök där vi erbjuder våra kunder möjlighet att panta plastpåsarna från utvalda apotek. Syftet är att hjälpa kunderna tänka nytt kring återvinning av plast. På detta sätt kan Apoteket ta ett större ansvar även efter det att kunden lämnat butiken.

VI GÖR DET ENKLARE ATT MÅ BRA

Apoteket är numera Sveriges största vaccinationskedja och vaccinations- och provtagnings tjänster har blivit ett inslag i ett växande antal butiker. Via drop in-mottagning kan våra kunder få hjälp att skydda sig mot TBE, bältros, säongsinfluensa, få de vanligaste resevaccinerna samt ta prover för digitala vårdgivare.

Vår kärnverksamhet är att erbjuda produkter och tjänster som gör det enklare att må bra. Jag vill rikta ett särskilt tack till alla våra medarbetare som varje dag med stort engagemang hjälper kunderna till ett liv i hälsa.

Solna i oktober 2018

Ann Carlsson

VERKSTÄLLANDE DIREKTÖR

Marknadsöversikt

Efterfrågan på apoteksmarknaden utvecklades positivt under perioden januari–september. Den totala omsättningen uppgick till 33,7 miljarder kronor, en ökning med 9,5 procent jämfört med motsvarande period föregående år. Försäljningen av förskrivet ökade med 9,9 procent, receptfritt ökade med 2,4 procent och övriga apoteksprodukter ökade med 11,9 procent. Marknaden definieras som sammanlagd försäljning på konsumentmarknaden från butiks- och distanshandel.

E-HANDEL AV LÄKEMEDEL ÖKAR

Försäljning av läkemedel och andra apoteksprodukter via e-handel ökade och utgjorde under årets tre första kvartal 7,9 procent av den totala försäljningen på apoteksmarknaden i Sverige. Motsvarande siffra för 2017 var 6,2 procent.

ANTALET APOTEK ÖKAR NÅGOT

Vid periodens utgång fanns det 1 414 apotek på marknaden, vilket är fem fler sedan årsskiftet. Apotekstätheten i Sverige ligger kvar på cirka 7 200 invånare per apotek.

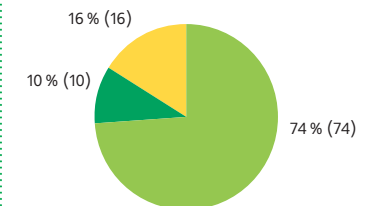
FÖRSLAG I SLUTBETÄNKANDET AV NYA APOTEKSMARKNADSUTREDNINGEN

Under sommaren presenterade utredaren för den nya apoteksmarknadsutredningen sitt slutbetänkande gällande marknaden och regelverket för maskinell dosdispensering, extempore och prövningsläkemedel m.m. I dagsläget finns det 200 000 patienter som regelbundet använder dosläkemedel och detta sker i huvudsak inom öppenvården, finansierat av landstingen. Utredaren har bland annat genomfört en övergripande översyn av pris- och ersättningsmodellen för maskinell dosdispensering i landet. I förslaget ingår en ersättningsmodell som kan påverka förutsättningarna för dosaktörer på marknaden. Remissvar ska vara inlämnat i november.

APOTEKSAKTÖRERNAS
FÖRSÄLJNING PÅ KONSUMENT-
MARKNADEN JAN–SEP 2018

33,7

Den sammanlagda försäljningen var 33,7 (30,8) miljarder kronor.



■ Receptförskrivet
■ Receptfria läkemedel
■ Övriga apoteksprodukter

Apotekens sammanlagda försäljning fördelat på respektive försäljningslag. Statistik från Sveriges Apoteksörening.

Koncernen

Perioden juli–september

NETTOOMSÄTTNING

Nettoomsättningen under perioden juli–september ökade med 0,9 procent jämfört med motsvarande period föregående år och uppgick till 4 824 (4 779) miljoner kronor. Apotekets omsättning på konsumentmarknaden ökade både i butik och via e-handeln. Ökad försäljning av dyrare läkemedel bidrar till tillväxten. Omsättningen inom vårdmarknaden minskade som en följd av färre avtal med landstingen.

RÖRELSERESULTAT

Rörelseresultatet för perioden juli–september uppgick till 148 (187) miljoner kronor, en minskning med 39 miljoner kronor jämfört med motsvarande period föregående år. Minskningen berodde på en lägre bruttovinst, till följd av lägre omsättning på vårdmarknaden samt något högre omkostnader, främst hänförligt till IT-utveckling. Periodens avskrivningar uppgick till 31 (42) miljoner kronor. Rörelsemarginalen minskade till 3,1 (3,9) procent.

Perioden januari–september

NETTOOMSÄTTNING

Under perioden januari–september minskade Apotekets nettoomsättning med 1,8 procent till 14 850 (15 118) miljoner kronor.

KONSUMENTMARKNADEN

Apoteket erbjuder privatpersoner läkemedel och andra apoteksprodukter och tjänster samt information och rådgivning. Detta görs på 395 apotek och via digitala kanaler, samt via övrig distanshandel. Apoteket har därtill 618 ombud.

Nettoomsättningen för perioden januari–september ökade med 8 procent jämfört med motsvarande period föregående år och uppgick till 11 310 (10 479) miljoner kronor.

Försäljningsökningen beror främst på en ökad försäljning av receptföreskrivna läkemedel i både butik och via e-handel med en mixförskjutning mot dyrare läkemedel. Försäljningsökning till följd av dyrare läkemedel stärker dock inte Apotekets bruttovinst. Även försäljning av produkter för egenvård ökade under perioden.

Baserat på antal öppenvårdsapotek, uppgick Apotekets marknadsandel per den 30 september 2018 till knappt 28 procent, vilket var oförändrat jämfört med årets ingång.

Marknadsandelen för öppenvårdsapotek mätt som omsättning av receptföreskrivna läkemedel uppgick till knappt 34 (34) procent under perioden januari–september 2018. Marknadsandelen mätt som omsättning avseende receptfria läkemedel och övriga apoteksprodukter uppgick till knappt 27 (27) procent.

VÅRD- OCH FÖRETAGSMARKNADEN

Apoteket erbjuder läkemedelsleveranser, dosförpackade läkemedel och tillverkning av individanpassade läkemedel till landsting, kommuner och företag.

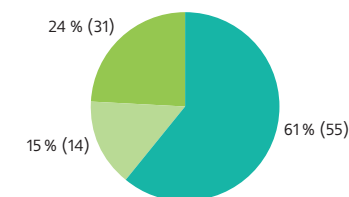
Nettoomsättningen minskade under januari–september med 24 procent jämfört med motsvarande period föregående år och uppgick till 3 540 (4 639) miljoner kronor. Försäljningen minskar som följd av färre avtal avseende läkemedelsleveranser och dosförpackade läkemedel till landstingen.

INTÄKTSANALYS

FÖRSÄLJNINGSSAMMANSTÄLLNING

	jul-sep 2018	jul-sep 2017	jan-sep 2018	jan-sep 2017	Föränd- ring, kr	Föränd- ring %
Konsumentmarknaden	3 644	3 395	11 310	10 479	831	7,9
Vård- och företags- marknaden	1 180	1 384	3 540	4 639	-1099	-23,7
Summa netto- omsättning	4 824	4 779	14 850	15 118	-268	-1,8

FÖRSÄLJNINGSMIX APOTEKET
JAN-SEP 2018



- Försäljning till Konsumenter via recept
- Försäljning till Konsumenter av receptfria läkemedel och andra apoteksprodukter
- Försäljning till landsting, kommuner och företag via avtal

BUTIKSUTVECKLING 2018

Antal 1 januari	394
Nyöppnade	6
Stängda	-5
Antal 30 september	395

RÖRELSERESULTAT

Rörelseresultatet för perioden januari–september uppgick till 439 (580) miljoner kronor, en försämring med 141 miljoner kronor jämfört med motsvarande period föregående år. Nedgången beror främst på lägre bruttovinst till följd av lägre omsättning på vårdmarknaden, samt något högre omkostnader. IT-utvecklingskostnaderna ökade, främst relaterat till utveckling av bättre kunderbjudanden. Ökning i personalkostnader är hänförlig till inhyrd personal. Övriga kostnader ökade något beroende på inkörningsproblem inom Apotekets logistiklösning. Avskrivningarna uppgick till 95 (101) miljoner kronor.

Rörelsemarginalen i perioden uppgick till 3,0 (3,8) procent vilket är i linje med Apotekets långsiktiga mål på 3,0 procent.

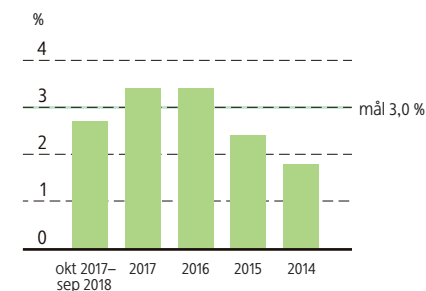
RESULTAT EFTER SKATT

Resultat efter skatt uppgick till 394 (506) miljoner kronor, en

minskning med 112 miljoner jämfört med motsvarande period föregående år. Finansnettot för pensioner ökade och uppgick till 67 (50) miljoner kronor. Pensionsjusterat nettoresultat för perioden uppgick till 342 (468) miljoner kronor.

ÖVRIGT TOTALRESULTAT

Aktuariella vinster och förluster, avseende förändringen i verkligt värde av förvaltningstillgångarna i Apotekets Pensionsstiftelse, samt utvecklingen i pensionsförpliktelsen i jämförelse med prognos redovisas i Övrigt totalresultat. För perioden januari – september uppgick Övrigt totalresultat till –339 (283). Försämringen av aktuariella poster är hänförlig till ett högre pensionsåtagande, till följd av sänkt diskonteringsränta. Omvärdering av uppskjuten skatt med avseende på sänkt bolagsskattesats de kommande åren påverkar Övrigt totalresultat positivt med 42 miljoner kronor.

RÖRELSEMARGINAL**KONCERNENS NETTOOMSÄTTNING, RÖRELSERESULTAT OCH RÖRELSEMARGINAL PER KVARTAL**

	2018:3	2018:2	2018:1	2017:4	2017:3	2017:2	2017:1	2016:4	2016:3
Nettoomsättning, mnkr	4 824	5 144	4 882	4 753	4 779	5 178	5 161	5 250	4 902
Rörelseresultat, mnkr	148	145	146	87	187	193	200	158	201
Rörelsemarginal, %	3,1	2,8	3,0	1,8	3,9	3,7	3,9	3,0	4,1

KASSAFLÖDE OCH FINANSIELL STÄLLNING**KASSAFLÖDE**

Det operativa kassaflödet för perioden uppgick till 329 (394) miljoner kronor. Periodens försämrade operativa kassaflöde är främst en effekt av periodens lägre rörelseresultat. Under perioden var kassaflödet från finansieringsverksamheten –350 (–366) miljoner kronor. I kassaflödet från finansieringsverksamheten ingår utdelning till ägaren om 300 (300) miljoner kronor

Periodens kassaflöde uppgick till –21 (28) miljoner kronor och likvida medel uppgick den 30 september 2018 till 102 (49) miljoner kronor.

INVESTERINGAR

Under perioden januari-september har investeringar gjorts främst i materiella anläggningstillgångar. Investeringarna uppgick till 105 (115) miljoner kronor och utgörs i huvudsak av investeringar i samband med ny- och ombyggnation av apotek, samt investeringar i IT-system-och lösningar.

FINANSIELL STÄLLNING

Det egna kapitalet uppgick den 30 september 2018 till 4 503 miljoner kronor, vilket var 245 miljoner kronor lägre än vid årsskiftet. Pensionstillgången minskade med 540 miljoner kronor till följd av en lägre diskonteringsränta vilket lett till ett högre pensionsåtagande.

Räntabiliteten på sysselsatt kapital uppgick till 18,6 (28,5) procent och räntabiliteten på eget kapital till 9,9 (15,2) procent för senaste tolv månadersperioden. Nettolåneskulden uppgick till 648 miljoner kronor per den 30 september 2018 att jämföra med 677 miljoner kronor vid årets ingång.

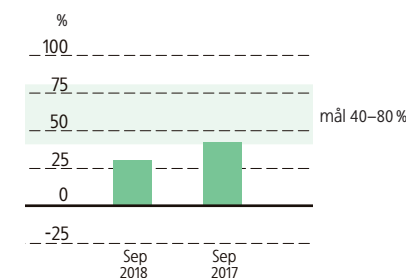
Skuldsättningsgraden ligger på 30 procent, vilket är något lägre än målintervallet om 40–80 procent.

KONCERNENS OPERATIVA KASSAFLÖDE

	jul-sep 2018	jul-sep 2017	jan-sep 2018	jan-sep 2017	Helår 2017
Kassaflöde från den löpande verksamheten	38	16	434	509	685
Investeringar i immateriella tillgångar	–7	–5	–19	–10	–16
Investeringar i materiella anläggningstillgångar	–30	–28	–86	–105	–156
Avyttrade anläggningstillgångar	0	0	0	0	5
Operativt kassaflöde	1	–17	329	394	518

ANALYS AV FÖRÄNDRING RÄNTEBÄRANDE NETTOLÅNESKULD

mnkr	Jan-sep 2018	Helår 2017
IB 1 januari	677	895
Operativt kassaflöde	–329	–518
Utdelning	300	300
UB 30 september	648	677

SKULDSÄTTNINGSGRAD

Moderbolaget

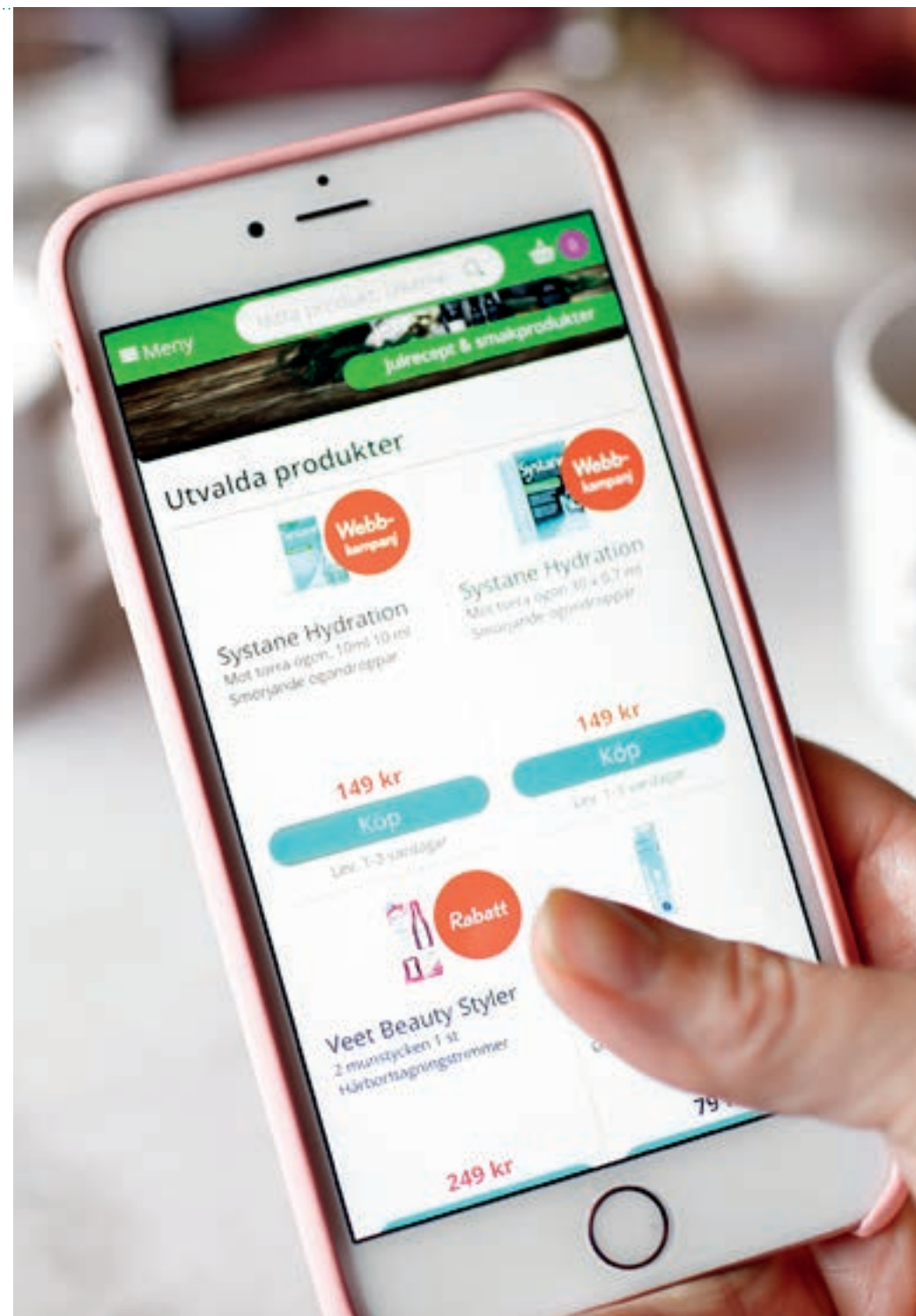
Perioden januari–september

Under perioden januari–september uppgick nettoomsättningen för Apoteket AB till 14 850 (15 118) miljoner kronor. Rörelseresultatet uppgick till 547 (705) miljoner kronor. Resultatet efter skatt uppgick till 424 (565) miljoner kronor.

Det operativa kassaflödet uppgick till 329 (394) miljoner kronor. Kassaflödet från investeringsverksamheten uppgick till –105 (–115) miljoner kronor. Kassaflödet från finansieringsverksamheten uppgick till –350 (–366) miljoner kronor. Periodens kassaflöde uppgick till –21 (27) miljoner kronor.

HÄNDELSER AV VÄSENTLIG BETYDELSE FÖR BEDÖMNING AV UTVECKLING, RISKER OCH OSÄKERHETSFAKTORER

Väsentliga risker och osäkerhetsfaktorer som redovisats för koncernen är också relevanta för moderbolaget.



Hållbar utveckling

Apotekets verksamhet bidrar till en hållbar utveckling. Vi har antagit utmaningen att arbeta i riktning mot FN:s globala mål och vi är övertygade om att vi med gemensamma krafter kan åstadkomma en positiv förändring i samhället. De globala mål som ligger närmast Apotekets verksamhet är mål nummer 3, 6, 12, 13 och 17.

Läs mer i Apotekets års- och hållbarhetsredovisning 2017 eller i den digitala sammanfattningen på www.omapoteket.se.

APOTEKET FÅR PRIS FÖR BÄSTA PATIENTINFORMATION

Apotekets rådgivning, produkter och tjänster bidrar till en mer jämlik hälsa och ökar nyttan av läkemedel. Patientstödsprogrammet Hälsoaktiv tilldelades under perioden Apotekarsocietets pris för bästa patientinformation.

Programmet riktar sig till patienter med diabetes typ 2 och har nått över 5 200 personer. Syftet är att ge deltagarna en större förståelse för sjukdomen och visa på positiva hälsoeffekter som kan uppnås genom att kombinera läkemedel och förändringar i livsstil.

MER KUNSKAP OM HUDVÅRD I WINTAS WIKI

Wintas wiki är Apotekets uppslagsverk om bland annat ingredienser och hudvård. Wikin är döpt efter Apotekets egen ingrediensexpert Winta Woldai och finns på apoteket.se.

Hudvårdsprodukter har ofta många olika ingredienser och väcker frågor hos våra kunder. Apotekets kvalitets-

kontroll säkerställer att de produkter vi tar in lever upp till de påståenden om egenskaper som utlovats.

Wintas wiki har under hösten uppdaterats med information om bland annat hur citronsyra och olika kosttillskott påverkar huden. Här finns också tips för de kunder som äter vegansk eller vegetarisk kost.

ARBETE FÖR NYANLÄNDA UPPMÄRKSAMMAS

Apoteket arbetar aktivt med integrationen av nyanlända farmaceuter. Vi hjälper till med bland annat språkträning, utbildningar och praktik för att de på sikt ska kunna arbeta som farmaceuter i Sverige. I augusti uppmärksammades Apotekets och andra aktörers insatser av arbetsmarknadsminister Ylva Johansson samt Arbetsförmedlingens generaldirektör Mikael Sjöberg.

PANTBARA PLASTPÅSAR FRÅN UTVALDA APOTEK

Miljöanpassade förpackningar är ett viktigt fokusområde för Apoteket. Sedan juli månad kan våra kunder panta plastpåsar från utvalda apotek via en mobilapp.

Satsningen är ett samarbete mellan Apoteket och PantaPåsen för att minska nedskräpningen och förändra konsumenters syn på plastpåsar. Att ge påsen ett värde i kronor – precis som för burkar och PET-flaskor – ger konsumenten ytterligare en anledning att återvinna den.



Fortsatt arbete mot hållbara mål

Vid sidan om FN:s globala mål har Apoteket satt upp strategiska mål inom de fem områdena hälsa, kunderbjudande, miljö, medarbetare och lönsamhet.

För att nå våra mål satsar vi särskilt på aktiviteter som bidrar till jämlik hälsa och ökad nytta av läkemedel. Vi avser också fördjupa dialogen med våra leverantörer, minska negativ miljöpåverkan från läkemedel och se till att våra förpackningar blir alltmer miljöanpassade. Vår ambition är också efter att vår e-handel ska vara så klimatsmart som möjligt.

Väsentliga risker och osäkerhetsfaktorer

Apoteket genomför årligen en riskanalys baserad på ekonomisk påverkan och sannolikhet. Den omfattar riskfaktorer med effekter på både kort och lång sikt där det utöver ekonomisk påverkan även tas hänsyn till hållbarhetsrelaterade risker. Riskerna kategoriseras i omvärlds- och marknadsrisker, finansiella risker samt hållbarhetsrisker.

För en fullständig redogörelse av de risker som påverkar koncernen hänvisas till Apotekets års- och hållbarhetsredovisning 2017, sidorna 25–27.

OMVÄRLDS- OCH MARKNADSRISKER

Omvärlds- och marknadsrisker avser externa händelser och förändringar som är kopplade till Apotekets omvärld och den marknad företaget finns på. För Apoteket utgörs dessa risker främst av konkurrenssituation, cyberhot samt övriga förändringar på marknaden såsom förhandlings- och utbytesrätt avseende parallellimporterade läkemedel. Apoteket följer noga utvecklingen genom omvärldsbevakning och intressentdialoger.

FINANSIELLA RISKER

Finansiella risker avser risken att redovisat värde för en specifik finansiell tillgång eller skuld varierar över tiden. Apoteket har ett stort pensions-

åtagande som tryggas i Apotekets Pensionsstiftelse. Pensionsåtagandet är till stor del hänförligt till perioden innan omregleringen av apoteksmarknaden. Om värdet på tillgångarna i pensionsstiftelsen utvecklas negativt kan det medföra att Apoteket måste tillskjuta kapital för att säkra tryggandet av pensionsåtagandet. För att säkerställa adekvat riskkontroll har stiftelsen ett tydligt definierat riskmandat. Apotekets verksamhet är i begränsad omfattning utsatt för valuta-, ränte- och kreditrisker.

HÅLLBARHETSRIKES

Med hållbarhetsrisker avses faktorer med påverkan på långsiktiga värden ur ekonomiskt, miljömässigt och socialt perspektiv.

En hållbarhetsrisk återfinns inom produktförsörjningen där apotekets varumärke skulle påverkas negativt vid oacceptabla sociala förhållanden hos leverantörer och tillverkare. Apoteket ställer höga krav vid granskning av leverantörer och tillverkningsställen, speciellt avseende leverantörer av Apotekets egna märkesvaror. Noggranna kontroller görs av alla produkter som inte är läkemedel innan de tas in i sortimentet.

Väsentliga händelser efter balansdagen

Apoteket har inga väsentliga händelser att rapportera efter balansdagen.

Ägaranvisning och ekonomiska mål

Årsstämman i Apoteket den 19 april 2018 beslöt, i enlighet med styrelsens förslag, om en utdelning på 300 (300) miljoner kronor, vilket motsvarar 1 714,29 (1 714,29) kronor per aktie. Vid årsstämman omvaldes följande styrelseledamöter; Gert Karnberger (ordförande), Inger Andersson, Pia Gideon och Leif Ljungqvist. Barbro Fridén och Lars Nilsson valdes in som nya ledamöter. Kristina Schauman och Maria Curman avböjde omval.

ÄGARANVISNING

I ägaranvisningen anges bland annat att Apoteket ska behålla befintliga apoteksombud i den utsträckning som behövs för att upprätthålla en god läkemedelsförsörjning på den ort ombudet är verksam. Uppdraget är förlängt och gäller till och med den 30 juni 2019.

EKONOMISKA MÅL

Apoteket har följande ekonomiska mål gällande lönsamhet, kapitalstruktur och utdelningspolicy.

- Rörelsemarginalen ska uppgå till 3 procent.
- Skuldsättningsgraden ska vara 40–80 procent av pensionsjusterat eget kapital.
- Utdelningen ska uppgå till 40–60 procent av årets resultat justerat för resultat och skatt hänförlig till pensionstillgångar och pensionsförpliktelser.

De ekonomiska målen är långsiktiga, vilket innebär att målen till följd av exempelvis konjunkturbetingade fluktuationer kan över- eller underskridas vissa år. Utvärderingen baseras på en kombination av historiskt utfall och bedömd förmåga att uppnå målen kommande år. Definitioner av de ekonomiska målen återfinns på sidan 17.

Undertecknande

Solna den 18 oktober 2018
Apoteket AB (publ)

Ann Carlsson
VERKSTÄLLANDE DIREKTÖR

Granskningsrapport

Apoteket AB (publ). Org. nr 556138-6532

INLEDNING

Vi har utfört en översiktlig granskning av den finansiella delårsinformationen i sammandrag (delårsrapporten) för Apoteket AB (publ) per den 30 september 2018 och den niomånadersperiod som slutade per detta datum. Det är styrelsen och verkställande direktören som har ansvaret för att upprätta och presentera denna delårsrapport i enlighet med IAS 34 och årsredovisningslagen. Vårt ansvar är att uttala en slutsats om denna delårsrapport grundad på vår översiktliga granskning.

DEN ÖVERSIKTLIGA GRANSKNINGENS INRIKTNING OCH OMFATTNING

Vi har utfört vår översiktliga granskning i enlighet med International Standard on Review Engagements ISRE 2410 Översiktlig granskning av finansiell delårsinformation utförd av företagets valda revisor. En översiktlig granskning består av att göra förfrågningar, i första hand till personer som är ansvariga för finansiella frågor och redovisningsfrågor, att utföra analytisk granskning och att vidta andra översiktliga granskningsåtgärder. En översiktlig granskning har en annan inriktning och en betydligt mindre omfattning jämfört med den inriktning och omfattning som en revision enligt ISA och god revisionsred i övrigt har. De granskningsåtgärder som vidtas vid en översiktlig granskning gör det inte möjligt för oss att skaffa oss en sådan säkerhet

att vi blir medvetna om alla viktiga omständigheter som skulle kunna ha blivit identifierade om en revision utförts. Den uttalade slutsatsen grundad på en översiktlig granskning har därför inte den säkerhet som en uttalad slutsats grundad på en revision har.

SLUTSATS

Grundat på vår översiktliga granskning har det inte kommit fram några omständigheter som ger oss anledning att anse att delårsrapporten inte, i allt väsentligt, är upprättad för koncernens del i enlighet med IAS 34 och årsredovisningslagen samt för moderbolagets del i enlighet med årsredovisningslagen.

Stockholm den 18 oktober 2018

KPMG AB

Ingrid Hornberg Román
AUKTORISERAD REVISOR



Kort om Apoteket

Vi vill göra det enklare att må bra och erbjuder ett brett utbud av läkemedel, noga utvalda hälsoprodukter och kvalificerade farmaceutiska tjänster till konsumenter, vård och företag. Hos oss möter du engagerade medarbetare med djup kunskap om läkemedel och hälsa. Vi har 395 öppenvårdsapotek och 618 apoteksombud över hela landet. Vi finns även på flera av sjukhusens vårdavdelningar. Du kan besöka oss dygnet runt på apoteket.se och i appen Mitt apotek.

Apoteket grundades 1971 och är ett statligt ägt företag med huvudkontor i Solna.

Pressmeddelanden och övriga nyheter i urval, kvartal 3

2018-07-19 Apotekets delårsrapport för januari-juni 2018 visade fortsatt hög tillväxttakt i konsumentaffären. Såväl e-handeln som försäljningen i fysiska apotek utvecklades positivt.

2018-07-30 Som ett led i Apotekets hållbarhetsstrategi lanserades samarbetet med PantaPåsen, som gör att Apotekets plastpåsar är pantbara via en ny mobilapp.

2018-08-06 Under sommaren fortsatte utrollningen av provtagning på Apotek. Apoteket Liljan i Visby, Apoteket Hjorten i Västerås och Apoteket Kronan i Uppsala erbjuder nu tjänsten.

2018-09-07 Sommaren innebar rekordförsäljning för flera av Apotekets produkter. Endast försäljningen av vätskeersättning ökade med 250 procent under juli månad och hela e-handeln ökade med 30 procent under sommarmånaderna.

2018-09-14 Apoteket expanderade vaccinationstjänstutbudet på fler orter i Sverige. I Dalarna kan Apotekets kunder nu vaccinera sig vid Apoteket Kupolen i Borlänge, Apoteket Engelbrekt i Falun och vid Apoteket Bävren i Mora.

2018-09-20 Apoteket öppnade en helt ny butik i Kristianstad, i köpcentret C4. Etableringen gör det enklare för alla i Kristianstad med omnejd att ta hand om sin hälsa.

2018-09-27 Apoteket öppnade nya butiker i Mölndal och på Södermalm i Stockholm. Nyetableringarna ökar tillgången till god rådgivning samt service kring läkemedel och andra apoteksprodukter.

FINANSIELLA RAPPORTER

Delårsrapport januari – december 2018, 1 februari 2019

Års- och hållbarhetsredovisning 2018, 28 mars 2019

Apotekets års- och hållbarhetsredovisning 2017 finns tillgänglig på apoteket.se. En digital sammanfattning finns på omapoteket.se

FÖR FINANSIELL INFORMATION KONTAKTA:

Ann Carlsson, vd
Tel 010-447 57 57

ann.carlsson@apoteket.se

Eva Hemb, CFO
Tel 010-447 50 00

eva.hemb@apoteket.se

Finansiella rapporter i sammandrag

KONCERNENS RAPPORT ÖVER TOTALRESULTAT

Belopp i miljoner kronor	jul-sep 2018	jul-sep 2017	jan-sep 2018	jan-sep 2017	Helår 2017
Nettoomsättning	4 824	4 779	14 850	15 118	19 871
Övriga rörelseintäkter	-2	1	6	2	8
Handelsvaror	-3 892	-3 824	-11 935	-12 119	-15 904
Övriga externa kostnader	-289	-263	-905	-842	-1 174
Personalkostnader	-462	-464	-1 482	-1 478	-2 000
Avskrivningar och nedskrivningar	-31	-42	-95	-101	-134
Rörelseresultat	148	187	439	580	667
Finansnetto	-1	-1	-3	-3	-4
Finansnetto, pensioner	22	18	67	50	68
Andelar i intresseföretags resultat	-	-	-	-	-
Resultat före skatt	169	204	503	627	731
Skatt	-36	-27	-109	-121	-165
Periodens resultat	133	177	394	506	566
<i>Övrigt totalresultat</i>					
<i>Poster som ej kan omföras till periodens resultat</i>					
Aktuariella vinster (+)/förluster (-) efter skatt	144	24	-339	283	282
Övrigt totalresultat	144	24	-339	283	282
Totalresultat för perioden	277	201	55	789	848
Periodens resultat hänförligt till moderföretagets aktieägare	133	177	394	506	566
Periodens totalresultat hänförligt till moderföretagets aktieägare	277	201	55	789	848
Resultat per aktie, kr	760	1 018	2 251	2 896	3 234
Antal aktier	175 000	175 000	175 000	175 000	175 000

KONCERNENS BALANSRÄKNING I SAMMANDRAG

Belopp i miljoner kronor	30 sep 2018	30 sep 2017	31 dec 2017
Immateriella anläggningstillgångar	45	52	53
Materiella anläggningstillgångar	428	388	411
Pensionsfordran	2 986	3 551	3 526
Övriga finansiella anläggningstillgångar	85	85	85
Summa anläggningstillgångar	3 544	4 076	4 075
Varulager	1 583	1 463	1 462
Kundfordringar	2 180	2 256	2 056
Övriga kortfristiga fordringar	855	771	932
Likvida medel	102	49	123
Summa omsättningstillgångar	4 720	4 539	4 573
Summa tillgångar	8 264	8 615	8 648
Eget kapital	4 503	4 689	4 748
Långfristiga skulder	868	987	1 029
Kortfristiga skulder, räntebärande	750	850	800
Övriga kortfristiga skulder	2 143	2 089	2 071
Summa kortfristiga skulder	2 893	2 939	2 871
Summa eget kapital och skulder	8 264	8 615	8 648

KONCERNENS KASSAFLÖDESANALYS

Belopp i miljoner kronor	jul–sep 2018	jul–sep 2017	jan–sep 2018	jan–sep 2017	Helår 2017
<i>Löpande verksamheten</i>					
Resultat före skatt	169	204	503	627	731
Avskrivningar och nedskrivningar	31	42	95	101	134
Ej kassaflödespåverkande pensionsposter	40	37	119	116	157
Finansnetto pensioner	-22	-18	-67	-50	-68
Fordran gottgörelse från apotekets pensionsstiftelse	-124	-113	-358	-343	-459
Erhållen gottgörelse från apotekets pensionsstiftelse	0	0	459	436	436
Övrigt	0	1	0	1	-4
Betald skatt	-42	-42	-95	-130	-170
Kassaflöde från den löpande verksamheten före förändring av rörelsekapital	52	111	656	758	757
<i>Förändringar i rörelsekapital</i>					
Förändringar av varulager	-5	82	-121	-24	-23
Förändringar av fordringar	122	74	-173	1	195
Förändringar av skulder	-131	-251	72	-226	-244
Kassaflöde från den löpande verksamheten	38	16	434	509	685
<i>Investeringsverksamheten</i>					
Investeringar i immateriella tillgångar	-7	-5	-19	-10	-16
Investeringar i materiella anläggningstillgångar	-30	-28	-86	-105	-156
Avyttring anläggningstillgångar	0	0	0	0	5
Kassaflöde från investeringsverksamheten	-37	-33	-105	-115	-167
<i>Finansieringsverksamheten</i>					
Utbetald utdelning	0	0	-300	-300	-300
Övrig finansieringsverksamhet	-50	46	-50	-66	-116
Kassaflöde från finansieringsverksamheten	-50	46	-350	-366	-416
Periodens kassaflöde	-49	29	-21	28	102
Likvida medel vid periodens början	151	20	123	21	21
Likvida medel vid periodens slut	102	49	102	49	123

KONCERNENS FÖRÄNDRINGAR I EGET KAPITAL

Belopp i miljoner kronor	30 sep 2018	30 sep 2017	31 dec 2017
Eget kapital vid årets ingång	4 748	4 200	4 200
Utdelning	-300	-300	-300
Totalresultat för perioden	55	789	848
Eget kapital vid periodens utgång	4 503	4 689	4 748

Eget kapital är i sin helhet hänförligt till moderbolagets aktieägare.

MODERBOLAGETS RESULTATRÄKNING

Belopp i miljoner kronor	jul–sep 2018	jul–sep 2017	jan–sep 2018	jan–sep 2017	Helår 2017
Nettoomsättning	4 824	4 779	14 850	15 118	19 871
Övriga rörelseintäkter	–2	2	6	2	8
Handelsvaror	–3 893	–3 824	–11 935	–12 119	–15 903
Övriga externa kostnader	–289	–264	–907	–844	–1 176
Personalkostnader	–422	–428	–1 363	–1 362	–1 843
Avskrivningar och nedskrivningar	–40	–32	–104	–90	–122
Rörelseresultat	178	233	547	705	835
Finansnetto	–1	–1	–3	–3	–4
Resultat före bokslutsdispositioner och skatt	177	232	544	702	831
Bokslutsdispositioner	–	–	–	–	–184
Skatt	–40	–33	–120	–137	–144
Periodens resultat	137	199	424	565	503

MODERBOLAGETS RAPPORT ÖVER TOTALRESULTAT

Belopp i miljoner kronor	jul–sep 2018	jul–sep 2017	jan–sep 2018	jan–sep 2017	Helår 2017
Periodens resultat	137	199	424	565	503
Totalresultat för perioden	–	–	–	–	–
Totalresultat vid periodens utgång	137	199	424	565	503

MODERBOLAGETS BALANSRÄKNING

Belopp i miljoner kronor	30 sep 2018	30 sep 2017	31 dec 2017
Immateriella anläggningstillgångar	45	52	53
Materiella anläggningstillgångar	405	374	397
Finansiella anläggningstillgångar	119	119	119
Summa anläggningstillgångar	569	545	569
Varulager	1 583	1 463	1 462
Kundfordringar	2 180	2 256	2 056
Kortfristig fordran hos koncernföretag	4	6	6
Övriga kortfristiga fordringar	854	768	931
Kassa och bank	100	47	121
Summa omsättningstillgångar	4 721	4 540	4 576
Summa tillgångar	5 290	5 085	5 145
Eget kapital	1 272	1 212	1 148
Obeskattade reserver	1 087	903	1 087
Avsättningar	13	7	14
Långfristiga skulder till koncernföretag	–	–	–
Kortfristiga skulder, räntebärande	750	850	800
Kortfristiga skulder till koncernföretag	25	26	25
Övriga kortfristiga skulder	2 143	2 087	2 071
Summa kortfristiga skulder	2 918	2 963	2 896
Summa eget kapital och skulder	5 290	5 085	5 145

Noter

Not 1 REDOVISNINGSPRINCIPER

Denna delårsrapport i sammandrag för koncernen har upprättats i enlighet med IAS 34 Delårsrapportering samt tillämpliga bestämmelser i Årsredovisningslagen. Delårsrapporten för moderbolaget har upprättats i enlighet med årsredovisningslagens 9 kapitel, Delårsrapport. För koncernen och moderbolaget har samma redovisningsprinciper och beräkningsgrunder tillämpats som i den senaste årsredovisningen beaktat nedan beskrivna standarder. Ändrade standarder, tolkningar och förbättringar som trädde i kraft den 1 januari 2018 har inte haft någon påverkan på Apotekets koncernredovisning. Upplýsningar i enlighet med IAS34.16A framkommer, förutom i de finansiella rapporterna och dess tillhörande noter, även i övriga delar av delårsrapporten.

IFRS 9 Financial Instruments recognition and measurements

IFRS 9 Finansiella instrument trädde i kraft 1 januari 2018 och ersätter IAS 39 Finansiella instrument 'Redovisning och värdering'. Standarden innehåller nya principer för klassificering och värdering av finansiella tillgångar och påverkar inte de finansiella rapporterna för Apotekets koncern och moderbolag.

IFRS 15 Revenue recognition

IFRS 15 Intäkter från avtal med kunder är en heltäckande standard för att bestämma hur stora intäkter som ska redovisas och när dessa intäkter ska redovisas. Den trädde i kraft 1 januari 2018 och ersatte IAS 18 Intäkter, IAS 11 Entreprenadavtal och IFRIC 13 Kundlojalitetsprogram. Standarden påverkar inte de finansiella rapporterna för koncern och moderbolag, då bolagets intäkter främst uppkommer vid direktförsäljning av varor.

IFRS 16 Leases

IFRS 16 Leases ersätter från och med 2019 existerande IFRS relaterade till redovisning av leasingavtal, såsom IAS 17 Leasingavtal och IFRIC 4. Apoteket kommer att tillämpa IFRS 16 från och med den 1 januari 2019. IFRS 16 påverkar främst leasetagare och den centrala effekten är att alla leasingavtal som idag redovisas som operationella leasingavtal, ska redovisas på ett sätt som liknar aktuell redovisning av finansiella leasingavtal. Det innebär att även för operationella leasingavtal behöver tillgång och skuld redovisas, med tillhörande redovisning av kostnader för avskrivningar och ränta – till skillnad mot idag då ingen redovisning sker av hyrd tillgång och relaterad skuld, och då leasingavgifterna periodiseras linjärt som leasingkostnad.

Apoteket arbetar vidare med utvärderingen av effekterna av standarden och dess konsekvenser på de finansiella rapporterna för koncernen. Bedömningen är att koncernens balansräkning påverkas med en ökning av leasade tillgångar bestående av främst lokaler för apotek. Samtidigt

ökar koncernens skulder med Apotekets leasingåtaganden för samma lokaler. I koncernens resultaträkning blir hyreskostnaderna lägre samtidigt som avskrivningar och räntor ökar. Det leder till en förändring i nyckeltal såsom exempelvis rörelsemarginal, räntabilitet på eget kapital, operativt kassaflöde och nettolåneskuld.

Apotekets hyreskostnader uppgick för 2017 till 276 miljoner kronor och de flesta hyresavtal förfaller inom fem år. Uppskattade hyreskostnader för kommande år uppgår till cirka 940 miljoner kronor, med hänvisning till not 6 i Apotekets Års- och hållbarhetsredovisning 2017.

Effekt på Uppskjuten skatt avseende beslut om sänkt bolagsskatt

I juni 2018 fattades beslut om att bolagsskattesatsen ska sänkas i två steg, från nuvarande 22 procent till 21,4 procent för företag med räkenskapsår som börjar 1 januari 2019 eller senare och till 20,6 procent för räkenskapsår som börjar 1 januari 2021 eller senare. Som en konsekvens av detta har uppskjuten skatt omvärderats i koncern och moderbolag med följande påverkan:

	Koncern	Moderbolag
Anläggningstillgångar	0,3	0,3
Nettopensionstillgång	41,8	–
Summa omvärderingseffekt	42,1	0,3

Not 2 TRANSAKTIONER MED NÄRSTÅENDE

För moderbolaget avser 0,1 (0,1) procent av årets inköp och 0,0 (0,0) procent av årets försäljning transaktioner med dotterbolag.

Not 3 FINANSIELLA INSTRUMENT

Apotekets finansiella instrument består av likvida medel, kundfordringar, leverantörsskulder och upplupna leverantörskostnader samt kortfristiga skulder till kreditinstitut. Även övriga finansiella tillgångar och skulder har korta löptider. Härav bedöms de verkliga värdena på samtliga finansiella instrument approximativt motsvara bokförda värden.

Not 4 EVENTUALFÖRPLIKTELSE

Fråga har väckts om hantering av fribrevsberäkning för familjepension i samband med ett byte av pensionsplan, vilket kan innebära ett ytterligare pensionsåtagande, uppskattat till 36 miljoner kronor exklusive skatteeffekt. Bytet genomfördes 2008 och utredning pågår om åtagandets omfattning och juridiska innebörd.

Beskrivning alternativa resultatmått

(Icke-IFRS resultatmått)

Alternativa resultatmått	Beskrivning	Orsak till användande av mått
Bruttovinst	Nettoomsättning och övriga intäkter med avdrag för varukostnader.	Bolaget är till övervägande del verksamt inom detaljhandel där varukostnaden är ett centralt mått att följa. Bruttovinsten anger överskott före driftskostnader.
Rörelsemarginal	Rörelseresultat i procent av årets nettoomsättning.	Ett av ägarens mål angivet i ägaranvisningen. Anger företagets förmåga till återinvestering och långsiktigt värdeskapande.
Pensionsjusterat nettoresultat	Periodens resultat justerat för finansnetto pensioner och därmed relaterad uppskjuten skatt.	Visar periodens resultat exkluderat effekter av Apotekets Pensionsstiftelse.
Rörelsekapitalbindning	Mått på kapital som binds i verksamheten i form av omsättningstillgångar och kortfristiga skulder.	Visar hur mycket av kapitalet som binds i verksamheten och därmed inte kan användas till andra investeringar. Här ingår de omsättningsbara posterna lager, kundfordringar, leverantörsskulder samt övriga kortfristiga fordringar och skulder.
Nettolåneskuld/fordran	Räntebärande skulder minskat med räntebärande tillgångar, exklusive nettopensionstillgångar.	Nettolåneskuld/fordran är det mest relevanta måttet för att visa bolagets totala lånefinansiering.
Pensionsjusterat eget kapital	Eget kapital justerat för avkastning, nettotillgångar och uppskjuten skatt hänförlig till pensionstillgångar i Apotekets Pensionsstiftelse.	Koncernens egna kapital exkluderat effekter av Apotekets Pensionsstiftelse. Pensionstillgången är bunden i Apotekets Pensionsstiftelse där avkastning endast kan nyttjas via gottgörelser för pensionsutbetalningar. Definitioner exkluderande pensionsposter är mer hänförligt till bolagets verksamhet.
Skuldsättningsgrad, %	Nettolåneskuld dividerat med pensionsjusterat eget kapital.	Ett av ägarens mål som anges i ägaranvisningen. Anger belåningsgrad och därmed finansiell risk.
Räntabilitet på sysselsatt kapital, %	Pensionsjusterat resultat efter finansnetto i procent av genomsnittligt sysselsatt kapital för den senaste tolv månadersperioden.	Visar avkastning på kapital som binds i verksamheten.
Räntabilitet på eget kapital, %	Resultat efter skatt i procent av genomsnittligt eget kapital för den senaste tolv månadersperioden.	Visar ur ett aktieägarperspektiv vilken avkastning som ges på ägarens investerade kapital.
Operativt kassaflöde	Utgörs av kassaflöde från den löpande verksamheten med avdrag för löpande investeringar i anläggningstillgångar samt sålda anläggningstillgångar.	Visar totalt kassaflöde som hänförs till den operativa verksamheten.

Härledning alternativa resultatmått

Alternativt resultatmått	Beräkning	jan–sep 2018	jan–sep 2017	Helår 2017
<i>Mått hänförliga till koncernens resultaträkning</i>				
Nettoomsättning		14 850	15 118	19 871
Övriga intäkter		6	2	8
Handelsvaror		-11 935	-12 119	-15 904
Bruttovinst		2 921	3 001	3 975
Rörelseresultat		439	580	667
Rörelsemarginal, %	Rörelseresultat / Nettoomsättning	3,0	3,8	3,4
Resultat före skatt		503	627	731
Finansnetto pensioner		-67	-50	-68
Pensionsjusterat resultat efter finansnetto		436	577	663
Finansiella kostnader		-3	-4	-5
Periodens resultat		394	506	566
Finansnetto pensioner		-67	-50	-68
Skatt finansnetto pensioner		15	12	15
Pensionsjusterat nettoresultat		342	468	513

Forts. Härledning alternativa resultatmått

Alternativt resultatmått	Beräkning	jan–sep 2018	jan–sep 2017	okt 2017– sep 2018	Helår 2017
<i>Mått hänförliga till koncernens balansräkning</i>					
omsättningstillgångar		4 720	4 539	–	4 573
Summa kortfristiga skulder		–2 893	–2 939	–	–2 871
Rörelsekapital		1 827	1 600	–	1 702
Räntebärande skulder		–750	–850	–	–800
Räntebärande tillgångar (likvida medel)		102	49	–	123
Nettolåneskuld/fordran		–648	–801	–	–677
Pensionsjusterat eget kapital	Beräknas på R12-värden (5 kvartal)	–	–	2 035	1 830
Räntebärande kortfristig skuld	Beräknas på R12-värden (5 kvartal)	–	–	790	841
Sysselsatt kapital		–	–	2 825	2 671
Eget kapital	UB	4 503	4 689	–	4 748
Pensionsfordran	UB	–2 986	–3 551	–	–3 526
Uppskjuten skatt pensionsfordran	UB	615	782	–	775
Pensionsjusterat eget kapital		2 132	1 920	–	1 997
Skuldsättningsgrad, %	Nettolåneskuld / Pensionsjusterat eget kapital	30,4	41,7	–	33,9
Räntabilitet på sysselsatt kapital, %	Pensionsjusterat resultat efter finansnetto R12/ Sysselsatt kapital R12	–	–	18,6	25,0
Räntabilitet på eget kapital, %	Periodens resultat R12/ Genomsnittligt EK R12	–	–	9,9	12,5
<i>Mått hänförliga till koncernens kassaflödesanalys</i>					
Kassaflöde från den löpande verksamheten		434	510	610	685
Investeringar i anläggningstillgångar		–105	–115	–157	–172
Avyttrade anläggningstillgångar		0	0	0	5
Operativt kassaflöde		329	395	453	518

Övriga definitioner

Dos originalförpackningar	Läkemedel till en dospatient som inte kan förpackas i dospåsar, till exempel ampuller, vätskor och sprutor. Dessa levereras i sin originalförpackning tillsammans med dosförpackade läkemedel.
Dosförpackade läkemedel	Varje dospåse innehåller de läkemedel patienten ska ta vid ett och samma tillfälle, till exempel morgon, middag och kväll. Apotekets tjänst för dosförpackning av läkemedel heter Apodos.
Farmaceut	Person med farmaceutisk utbildning – apotekare eller receptarie.
Gottgörelse från pensionsstiftelse	Tillgodogörande av överskott från pensionsstiftelse som ersättning för utbetalda pensionskostnader.
International Financial Reporting Standards (IFRS)	Internationell redovisningsstandard som ges ut av International Accounting Standards Board (IASB).
Medelantal anställda	Beräknas enligt bokföringsnämndens rekommendation R4 som ett genomsnitt av antalet heltidsanställda personer baserat på månadsvisa mätningar under räkenskapsåret. Korrigering har gjorts för personal med deltidsanställning, föräldraledighet, tjänstledighet samt långtidssjukfrånvaro.

Apoteket AB (publ)
 Postadress: Box 3001, 169 03 Solna
 Besöksadress huvudkontoret:
 Pyramidvägen 2A, Solna
 Telefon: 010-447 50 00
 E-post: apoteket.sverige@apoteket.se
 www.apoteket.se Org nr: 556138-6532

