

Delårsrapport

januari – juni 2017

Apotekets nettoomsättning under första halvåret uppgick till 10 339 miljoner kronor, en förbättring med 1,6 procent jämfört med motsvarande period föregående år. Rörelseresultatet förbättrades till 393 miljoner kronor och rörelsemarginalen ökade till 3,8 procent. Högre bruttovinst och lägre omkostnader bidrog till den positiva resultatutvecklingen.



SAMMANFATTNING AV ANDRA KVARTALET 2017

- Nettoomsättningen uppgick till 5 178 (5 233) miljoner kronor.
- Rörelseresultatet uppgick till 193 (199) miljoner kronor och rörelsemarginalen uppgick till 3,7 (3,8) procent.
- Resultatet efter skatt uppgick till 162 (181) miljoner kronor.
- Aktieutdelningen uppgick till 300 (1 100) miljoner kronor.
- Apoteket dubblerade insamlingen av överblivna läkemedel.
- Apoteket fick i ägaransvisningen förlängt uppdrag om apoteksombud till den 30 juni 2018.
- Stockholms läns landsting och Region Gotland tecknade ett fyraårigt avtal med Apoteket om dosförpackade läkemedel från 1 februari 2018.

SAMMANFATTNING AV JANUARI – JUNI 2017

- Nettoomsättningen ökade till 10 339 (10 174) miljoner kronor.
- Rörelseresultatet uppgick till 393 (327) miljoner kronor och rörelsemarginalen uppgick till 3,8 (3,2) procent.
- Resultatet efter finansiella poster ökade till 423 (392) miljoner kronor.
- Resultatet efter skatt förbättrades till 329 (306) miljoner kronor.
- Apoteket öppnade fyra nya apotek och hade vid halvårsskiftet 390 apotek.

NYCKELTAL

	apr–jun 2017	apr–jun 2016	jan–jun 2017	jan–jun 2016	jul 2016– jun 2017	Helår 2016
Nettoomsättning, mnkr	5 178	5 233	10 339	10 174	20 490	20 325
Rörelseresultat, mnkr	193	199	393	327	754	687
Rörelsemarginal, %	3,7	3,8	3,8	3,2	3,7	3,4
Resultat efter skatt, mnkr	162	181	329	306	–	637
Resultat per aktie, kr	924	1 034	1 879	1 749	–	3 642
Operativt kassaflöde, mnkr	–109	–82	–25	–124	–	–152
Nettolåneskuld, mnkr	–	–	784	867	–	895
Skuldsättningsgrad, %	–	–	45	65	–	54
Räntabilitet på eget kapital, % ¹	–	–	–	–	15,9	14,8
Räntabilitet på sysselsatt kapital, % ¹	–	–	–	–	30,3	29,6
Medelantal anställda	3 253	3 274	3 202	3 243	3 212	3 235

1) Baserat på rullande 12 månaders utfall.

För ekonomiska definitioner, se sidan 16.

Bättre försäljning och hög förnyelsetakt



Vi har under första halvåret lanserat många nya apoteksprodukter. Vissa produkter har endast sålts på utvalda apotek men eftersom efterfrågan har varit stor kommer försäljningen att utökas till fler apotek. Produkterna säljs även i vår e-handel där kunden också hittar ett webbunikt sortiment.

Jag kan glädjande konstatera att Apoteket har förbättrat resultatet under första halvåret. Försäljningen ökade till 10 339 miljoner kronor. Bättre driftseffektivitet och en ökad bruttovinst bidrog till en positiv resultat- och marginalutveckling.

Med målet att förbättra kundupplevelsen intensifierar vi våra omnikanalssatsningar. Vi håller hög takt i förnyelse av vårt apoteksnät och har under första halvåret öppnat fyra nya apotek. Många kunder väljer att möta oss på webben och i appen och vi utvecklar hela tiden nya funktioner i de digitala kanalerna. Under perioden har vi lanserat automatiska receptpåminnelser, möjlighet att chatta med en farmaceut direkt i appen samt expressutlämning av läkemedel som beställts online.

BÄTTRE KOLL PÅ ÄLDRES LÄKEMEDELSANVÄNDNING

Varje år avlider nästan tre gånger så många personer till följd av fallolyckor som i trafikolyckor. En orsak är att många äldre behandlas med läkemedel som är direkt olämpliga för dem och som exempelvis påverkar balansen negativt. Apoteket driver sedan sju år Koll på läkemedel tillsammans med pensionärsorganisationerna PRO och SPF. Sedan starten har andelen olämpliga läkemedel som skrivs ut till äldre minskat från 32 till 16 procent men vi är ännu inte nöjda och fortsätter arbetet. I juni lanserades en webbutbildning för att öka kunskapen om läkemedelsanvändning och fallskador.

APODOS FÖR SÄKER LÄKEMEDELSBEHANDLING

Vi vidareutvecklar Apodos och vann i april upphandlingen till Stockholms läns landsting och Region Gotland. Avtalet som är på fyra år börjar gälla i februari 2018 och omfattar 33 000 patienter. Vår långsiktiga ambition är att fler patienter med många olika läkemedel ska få stöd och hjälp med sin läkemedelsbehandling.

FÖRÄNDRINGAR PÅ VÅRDMARKNADEN

Konkurrensen är hög på vårdmarknaden. I landstingens upphandlingsunderlag för avtal om läkemedelsförsörjning är pris oftast det viktigaste kriteriet. Flera landsting väljer att inte upphandla tjänsten utan driva den i egen regi. Det gör att omfattning och lönsamhet minskar. Utvecklingen kräver förändringar i vår affärsmodell framåt.

APOTEKSMARKNADSUTREDNINGEN

Apoteket har lämnat ett yttrande över delbetänkandet Nya apoteksmarknadsutredningen. Vi är i huvudsak positiva till förslagen om förändringar i 24-timmarsregeln och reglering av returrätt av läkemedel. Däremot anser vi att förslaget att detaljreglera receptprocessen så att arbetet förbehålls farmaceuter skulle få negativa konsekvenser för allmänhetens tillgång till apoteksservice.

FLER APOTEK OCH DIGITALA SATSNINGAR

Under andra halvåret planerar vi att öppna åtta nya apotek. Vi vidareutvecklar våra digitala tjänster och fortsätter uttrullningen av nytt sortiment. Vi vill göra det enklare att må bra.

Solna i juli 2017

Ann Carlsson

VERKSTÄLLANDE DIREKTÖR

Marknadsöversikt

Efterfrågan på apoteksmarknaden utvecklades positivt under det första halvåret 2017. Den totala omsättningen uppgick till 20,7 miljarder kronor, en ökning med 2,5 procent jämfört med motsvarande period föregående år. Försäljningen av förskrivna produkter ökade med 1,7 procent, receptfria läkemedel ökade med 0,9 procent och övriga apoteksprodukter ökade med 8,7 procent.

För perioden april–juni uppgick den totala omsättningen till 10,5 miljarder, en ökning med 2,0 procent jämfört med motsvarande period föregående år. Försäljningen av förskrivna produkter ökade med 0,8 procent, receptfria läkemedel ökade med 1,0 procent och övriga apoteksprodukter ökade med 8,9 procent.

Apoteksmarknaden definieras som sammanlagd försäljning på konsumentmarknaden från butiks- och distanshandel.

E-HANDEL AV LÄKEMEDEL ÖKAR

Försäljning av läkemedel och andra apoteksprodukter via e-handel fortsätter att öka och utgjorde under första halvåret 6 procent av den totala försäljningen på apoteksmarknaden i Sverige. Motsvarande siffra för första halvåret 2016 var 4,3 procent.

Apotekets e-handel ökade under första halvåret med 35 procent jämfört med motsvarande period föregående år.

ANTALET APOTEK ÖKAR NÅGOT

Vid halvårsskiftet fanns det 1 396 apotek på marknaden, en ökning med sju apotek sedan årets början.

Apoteket öppnade under första halvåret fyra nya apotek, i Uppsala, Lund, Malmö och Halmstad, flyttade två apotek samt byggde om och förnyade 19 apotek. Sammanlagt hade Apoteket vid halvårsskiftet 390 apotek och 636 apoteksombud över hela landet.

REMISSVAR PÅ DELBETÄNKANDE I NYA APOTEKSUTREDNINGEN

Den statliga apoteksmarknadsutredningens delbetänkande har varit på remiss under andra kvartalet. Flera berörda aktörer, inklusive Apoteket, har skickat yttrande med synpunkter.

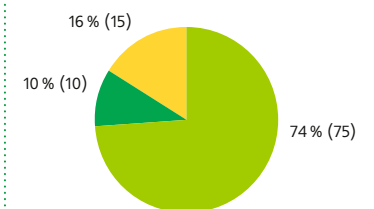
Utredningsförslagen handlar bland annat om förstärkt rådgivande ansvar för apotek, flytt av huvudansvar för den så kallade 24-timmarsregeln från apoteken till grossistledet och möjlighet för fler apoteksaktörer att inrätta apoteksombud i glesbygden.

APOTEKSAKTÖRERNAS
FÖRSÄLJNING PÅ KONSUMENT-
MARKNADEN JAN–JUN 2017

20,7

Den sammanlagda försäljningen var 20,7 (20,2) miljarder kronor.

FÖRSÄLJNINGSMIX



■ Receptförskrivet
■ Receptfria läkemedel
■ Övriga hälsoprodukter

Apotekens sammanlagda försäljning fördelat på respektive försäljningslag. Statistik från Sveriges Apoteksörening.

Koncernen

Perioden april–juni

NETTOOMSÄTTNING

Nettoomsättningen under perioden april–juni sjönk med 1,1 procent eller 55 miljoner kronor jämfört med motsvarande period föregående år. Nettoomsättningen uppgick till 5 178 (5 233) miljoner kronor. Minskningen är hänförlig till försäljningen av dosförpackade läkemedel till följd av färre avtal.

RÖRELSERESULTAT

Rörelseresultatet för perioden april–juni uppgick till 193 (199) miljoner kronor, vilket var en minskning med 6 miljoner kronor jämfört med motsvarande period föregående år. Minskningen beror på en lägre bruttovinst som en följd av färre avtal på vårdmarknaden. Periodens avskrivningar uppgick till 29 (33) miljoner kronor. Rörelsemarginalen minskade till 3,7 (3,8) procent.

Perioden januari–juni

NETTOOMSÄTTNING

Under perioden januari–juni ökade Apotekets nettoomsättning med 1,6 procent till 10 339 (10 174) miljoner kronor jämfört med motsvarande period föregående år.

KONSUMENTMARKNADEN

Apoteket erbjuder privatpersoner läkemedel, andra apoteksprodukter och tjänster samt information och rådgivning på 390 apotek. Apoteket bedriver även ombudsverksamhet och distanshandel innefattande e-handel och telefoni.

Nettoomsättningen för perioden januari–juni ökade med 1,2 procent i jämförelse med motsvarande period föregående år och uppgick till 7 087 (7 006) miljoner kronor.

Försäljningsökningen förklaras främst av ökad försäljning av receptförskrivet i e-handelskanalen. Försäljning av receptförskrivet i butikskedjan har minskat något i jämförelse med föregående år.

Per den 30 juni 2017 uppgick Apotekets marknadsandel till knappt 28 procent, baserat på antal öppenvårdsapotek, vilket var oförändrat jämfört med årets ingång.

Marknadsandelen för öppenvårdsapotek mätt som omsättning av receptförskrivna läkemedel uppgick till 34 (35) procent under perioden januari–juni 2017, vilket är en procentenhet lägre än motsvarande period föregående år. Marknadsandelen mätt som omsättning avseende receptfria läkemedel och övriga apoteksprodukter uppgick till 27 (28) procent, vilket även det är en procentenhet lägre än motsvarande period föregående år.

VÅRD- OCH FÖRETAGSMARKNADEN

Apoteket erbjuder läkemedelsleveranser, dosförpackade läkemedel och tillverkning av extempore till landsting, regioner, kommuner och företag.

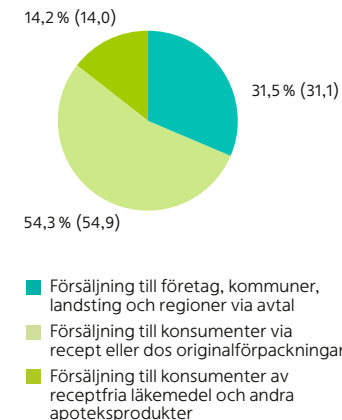
Nettoomsättningen ökade under januari–juni med 2,7 procent i jämförelse med motsvarande period föregående år och uppgick till 3 252 (3 168) miljoner kronor. Försäljningsökningen förklaras av ökad varuförsäljning avseende läkemedelsleveranser och tillverkning av specialläkemedel till landstingen, men innefattar även en minskad försäljning av dosförpackade läkemedel till följd av färre avtal.

INTÄKTSANALYS

	FÖRSÄLJNINGSSAMMANSTÄLLNING				
	apr–jun 2017	apr–jun 2016*	jan–jun 2017	jan–jun 2016*	Föränd- ring %
Konsumentmarknaden	3 584	3 585	7 087	7 006	1,2
Vård- och företagsmarknaden	1 594	1 648	3 252	3 168	2,7
Summa nettoomsättning	5 178	5 233	10 339	10 174	1,6

* För jämförbarhet är 2016 års värden omräknade med hänsyn till att några organisatoriska enheter har omklassificerats från vård- och företagsmarknaden till konsumentmarknaden.

FÖRSÄLJNINGSMIX APOTEKET JAN–JUN 2017



BUTIKSUTVECKLING 2017

Antal 1 januari	387
Nyöppnade	4
Stängda	-1
Antal 30 juni	390

RÖRELSERESULTAT

Rörelseresultatet för perioden januari–juni uppgick till 393 (327) miljoner kronor, vilket var en förbättring med 66 miljoner kronor jämfört med motsvarande period föregående år. Förbättringen är främst hänförlig till högre bruttovinst inom förskriven försäljning samt lägre omkostnader. Avskrivningarna uppgick till 59 (65) miljoner kronor.

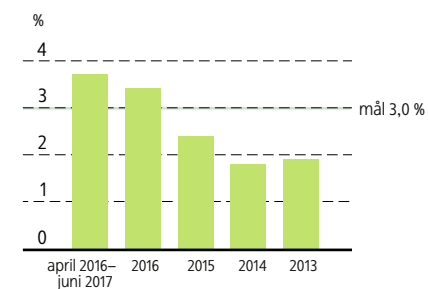
Rörelsemarginalen i perioden ökade till 3,8 (3,2) procent vilket överträffar Apotekets långsiktiga mål på 3,0 procent.

RESULTAT EFTER SKATT

Resultat efter skatt uppgick till 329 (306) miljoner kronor vilket är 23 miljoner kronor högre än motsvarande period föregående år. Finansnettot minskade främst avseende finansnettot för pensioner som uppgick till 32 (67) miljoner kronor. Pensionsjusterat nettoresultat för perioden uppgick till 304 (253) miljoner kronor.

ÖVRIGT TOTALRESULTAT

Aktuariella vinster och förluster, som avser förändringen i verkligt värde av förvaltningstillgångarna i Apotekets Pensionsstiftelse, samt utvecklingen i pensionsförpliktelsen i jämförelse med prognos redovisas i Övrigt totalresultat för januari–juni 2017. Dessa uppgick netto till 259 (–581). Förbättringen av aktuariella vinster och förluster är hänförlig till ett högre räntenetto i nuvärdesberäkningen av pensionstillgångar än prognostiserat då den långsiktiga räntan har stigit sedan årsskiftet.

RÖRELSEMARGINAL**KONCERNENS NETTOOMSÄTTNING, RÖRELSERESULTAT OCH RÖRELSEMARGINAL PER KVARTAL**

	2017:2	2017:1	2016:4	2016:3	2016:2	2016:1	2015:4	2015:3	2015:2
Nettoomsättning, mnkr	5 178	5 161	5 250	4 902	5 233	4 940	4 998	4 714	4 985
Rörelseresultat, mnkr	193	200	158	201	199	128	41	180	125
Rörelsemarginal, %	3,7	3,9	3,0	4,1	3,8	2,6	0,8	3,8	2,5

FINANSIELL STÄLLNING**KASSAFLÖDE**

Det operativa kassaflödet för perioden uppgick till –25 (–124) miljoner kronor. Periodens förbättrade operativa kassaflöde är främst en effekt av ett högre rörelseresultat samt lägre investeringar än i jämförelseperioden. Under första halvåret 2017 var kassaflödet från den finansiella verksamheten 24 (–210) miljoner kronor.

I kassaflödet från den finansiella verksamheten ingår utdelning till ägaren om 300 (1 100) miljoner kronor samt gottgörelse från Apotekets Pensionsstiftelse om 436 (0) miljoner kronor. Periodens kassaflöde uppgick till –1 (–334) miljoner kronor och likvida medel uppgick den 30 juni 2017 till 20 (23) miljoner kronor.

INVESTERINGAR

Under första halvåret har investeringar gjorts i materiella och immateriella anläggningstillgångar. Investeringarna uppgick till 82 (116) miljoner kronor och utgörs främst av investeringar i samband med ny- och ombyggnation av apotek.

KONCERNENS OPERATIVA KASSAFLÖDE

	apr–jun 2017	apr–jun 2016	jan–jun 2017	jan–jun 2016	Helår 2016
Kassaflöde från den löpande verksamheten	–68	–34	57	–8	58
Investeringar i immateriella tillgångar	–5	–4	–5	–4	–12
Investeringar i materiella anläggningstillgångar	–36	–44	–77	–112	–200
Avyttrade anläggningstillgångar	0	0	0	0	2
Operativt kassaflöde	–109	–82	–25	–124	–152

FINANSIELL STÄLLNING, LIKVIDITET OCH RÄNTABILITET

Det egna kapitalet uppgick den 30 juni 2017 till 4 488 miljoner kronor, vilket var 288 miljoner kronor högre än vid årsskiftet.

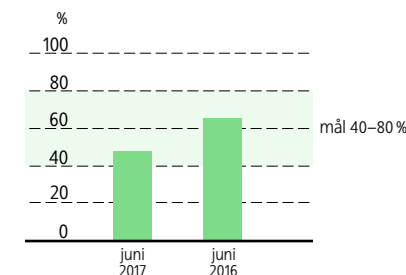
Pensionstillgången ökade med 285 miljoner kronor.

Räntabiliteten på sysselsatt kapital uppgick till 30,3 (25,1) procent och räntabiliteten på eget kapital till 15,9 (11,6) procent för senaste tolv månadersperioden. Nettolåneskuld uppgick till 784 miljoner kronor per den 30 juni 2017 att jämföra med 895 miljoner kronor vid årets ingång.

Skuldsättningsgraden ligger på 45 (65) procent, det vill säga inom målintervallet på 40–80 procent.

ANALYS AV FÖRÄNDRING RÄNTEBÄRANDE NETTOLÅNESKULD

mnkr	jan–jun 2017	Helår 2016
IB 1 januari	895	–357
Operativt kassaflöde	25	152
Gottgörelse	–436	–
Utdelning	300	1 100
UB 30 jun	784	895

SKULDSÄTTNINGSGRAD

Moderbolaget

Under perioden januari–juni uppgick nettoomsättningen för Apoteket AB till 10 339 (10 174) miljoner kronor. Försäljningen har ökat både på konsumentmarknaden och på vård- och företagsmarknaden. Rörelseresultatet uppgick till 472 (397) miljoner kronor. Resultatet efter skatt uppgick till 366 (308) miljoner kronor.

Det operativa kassaflödet uppgick till –26 (–125) miljoner kronor. Kassaflödet från investeringsverksamheten uppgick till –82 (–116) miljoner kronor. Kassaflödet från finansieringsverksamheten uppgick till 24 (–210) miljoner kronor. Periodens kassaflöde uppgick till –3 (–335) miljoner kronor.

HÄNDELSER AV VÄSENTLIG BETYDELSE FÖR BEDÖMNING AV UTVECKLING, RISKER OCH OSÄKERHETSFAKTORER

Väsentliga risker och osäkerhetsfaktorer som redovisas för koncernen är också relevanta för moderbolaget.



Hållbar utveckling

Apoteket bidrar till en hållbar utveckling genom att bedriva verksamhet på ett ansvarsfullt sätt. Vi koncentrerar våra insatser på de områden där vi har störst påverkan; hälsa, sortiment, miljö, medarbetare och lönsamhet. Läs mer i Apotekets års- och hållbarhetsredovisning 2016. Nedan presenteras några av aktiviteterna som har genomförts under andra kvartalet 2017.

ÅRETS APOTEK

Apoteket Flamingon i Skärholmen, Stockholm, utses till Årets apotek. Utmärkelsen går till det apotek som lyckats bäst med att nå sina mål, leva upp till företagets kärnvärden och ge det bästa helhetsintrycket. Omtänksam försäljning utifrån varje kunds unika behov är en viktig del och bidrar till Apotekets mål inom hälsoområdet, att öka andelen nöjda kunder.

HÄLSOMYTER PÅ NIO OLIKA SPRÅK

Apoteket har tagit fram en broschyr om hälsomyter. Syftet är att förebygga mytbildning kring några av de vanligaste hälsofrågorna. Broschyren tar bland annat upp antibiotikabehandling och vaccin, men också huskurer som har liten eller mycket begränsad effekt på hälsan. Informationen finns även på apoteket.se.

HÄLSOTJÄNSTER OCH NYA APOTEKSPRODUKTER

Allt fler kunder uppskattar möjligheten att vaccinera sig på våra apotek och tjänsten kommer att utökas till fler

apotek. Exempel på produkter som lanserats på utvalda apotek under kvartalet är fler ekologiska hudvårdsprodukter, fler produkter till barn och milda parfymstift för känslig hud. Kundernas efterfrågan på kontaktlinser, vilka lanserades i slutet av 2016, fortsätter att öka. Samtliga produkter som tas in i sortimentet har genomgått Apotekets omfattande kvalitetskontroll.

APOTEKET VILL SE MINSKAD ANVÄNDNING AV PLASTPÅSAR

Sedan 1 juni kraftsamlar Apoteket och övrig handel för att informera allmänheten om plastens skadliga inverkan på naturen. Tillsammans med kunderna kan vi förändra vårt beteende och hitta bättre alternativ till plastpåsar. De 70 000 kundklubsmedlemmar som i juni avstod en plastpåse fick miljöbonus i form av extra kundklubsponing.

SATSNING PÅ LEDARSKAP

Bra ledarskap ligger till grund för medarbetares motivation och engagemang. Vår omfattande ledarskapsutbildning för alla apotekschefer har mottagits positivt och kommer att erbjudas även andra chefsgrupper.

Medelantal anställda uppgick vid halvårsskiftet till 3 202 vilket är en minskning med 41 jämfört med motsvarande period föregående år. Minskningen beror bland annat på att Apoteket har anpassat sin verksamhet till mindre omfattande avtal på vårdmarknaden.



Apoteket instiftar Stora insamlingsdagen för överblivna läkemedel

För att få ännu fler att lämna in överblivna läkemedel till våra apotek utsåg Apoteket den 5 april till Stora insamlingsdagen och startade samtidigt en ny insamlingskampanj. Resultatet blev att dubbelt så många kunder lämnade in överblivna läkemedel under april–juni jämfört med motsvarande period föregående år.

Många har gamla läkemedel hemma i lådor och badrumsskåp. Läkeemedelsverket uppskattar att det varje år kasseras cirka 1 500 ton läkemedel i Sverige. Det mesta hanteras på rätt sätt, men cirka 250 ton spolat ut i avloppet eller slängs i hushållssoporna.

De överblivna läkemedel som lämnas in till Apoteket tas om hand och skickas till särskilda förbränningsanläggningar som destruerar dem på ett säkert sätt. Under 2016 samlade Apoteket in 400 ton kasserade läkemedel.

Väsentliga risker och osäkerhetsfaktorer

Apoteket genomför årligen en riskanalys baserad på ekonomisk påverkan och sannolikhet. Den omfattar riskfaktorer med effekter på både kort och lång sikt där det utöver ekonomisk påverkan även tas hänsyn till hållbarhetsrelaterade risker. Riskerna kategoriseras i omvärlds- och marknadsrisker, operativa risker, finansiella risker samt hållbarhetsrisker. Riskanalysen följs upp under året och en omvärdering av risker, sannolikhet, ekonomisk påverkan samt åtgärder görs vid behov. Analysen följdes upp under andra kvartalet med några mindre omvärderingar.

För en fullständig redogörelse av de risker som påverkar koncernen hänvisas till Apotekets års- och hållbarhetsredovisning 2016, sidorna 41–44.

OMVÄRLDS- OCH MARKNADSRISKER

Omvärlds- och marknadsrisker avser externa händelser och förändringar som är kopplade till Apotekets omvärld och den marknad företaget finns på. För Apoteket utgörs dessa risker främst av politiska beslut, konkurrenssituation och cyberhot. Apoteket följer noga utvecklingen genom omvärldsbevakning och intressentdialoger.

OPERATIVA RISKER

Operativa risker utgörs av interna faktorer eller händelser som kan påverka förutsättningarna för att nå uppsatta mål. Apotekets operativa risker består främst av stabilitet i IT-driften både i egna system och hos externa parter,

exempelvis e-Hälsomyndigheten. Åtgärder för att minimera riskerna består av proaktivt arbete för driftstabilitet och nära samarbete med externa parter.

FINANSIELLA RISKER

Finansiella risker avser risken att redovisat värde för en specifik finansiell tillgång eller skuld varierar över tiden. Apoteket har ett stort pensionsåtagande som tryggas i Apotekets Pensionsstiftelse. Pensionsåtagandet är till stor del hänförligt till perioden innan omregleringen av apoteksmarknaden. Om värdet på tillgångarna i pensionsstiftelsen utvecklas negativt kan det medföra att Apoteket måste tillskjuta kapital för att säkra tryggandet av pensionsåtagandet. För att säkerställa adekvat riskkontroll har stiftelsen ett tydligt definierat riskmandat. Apotekets verksamhet är i begränsad omfattning utsatt för valuta-, ränte- och kreditrisker.

HÅLLBARHETSRIKER

Med hållbarhetsrisker avses faktorer med påverkan på långsiktiga värden ur ekonomiskt, miljömässigt och socialt perspektiv. En väsentlig identifierad hållbarhetsrisk återfinns inom produktförsörjningen där Apotekets varumärke skulle påverkas negativt vid oacceptabla sociala och miljömässiga förhållanden eller brister i produktkvalitet. Apoteket ställer höga krav vid granskning av leverantörer, genomför revisioner samt kontrollerar noga alla produkter som inte är läkemedel innan de tas in i sortimentet.

Väsentliga händelser efter balansdagen

Apoteket har inga väsentliga händelser efter balansdagen att rapportera.

Ägaranvisning och ekonomiska mål

Årsstämman i Apoteket AB den 20 april 2017 beslöt, i enlighet med styrelsens förslag, om en utdelning på 300 (1 100) miljoner kronor, vilket motsvarar 1 714,29 (6 285,71) kronor per aktie.

Vid årsstämman omvaldes följande styrelseledamöter; Christian W Jansson, Gert Karnberger, Kristina Schauman, Maria Curman och Leif Ljungqvist. Inger Andersson och Pia Gideon valdes in som nya ledamöter. Sussi Kwart lämnade styrelsen. Christian W Jansson omvaldes till styrelsens ordförande.

ÄGARANVISNING

I ägaranvisningen anges bland annat att Apoteket ska behålla befintliga apoteksombud i den utsträckning som behövs för att upprätthålla en god läkemedelsförsörjning på den ort ombudet är verksam. Uppdraget är förlängt och gäller till och med den 30 juni 2018.

EKONOMISKA MÅL

Apoteket har följande ekonomiska mål gällande lönsamhet, kapitalstruktur och utdelningspolicy.

- Rörelsemarginalen ska uppgå till 3 procent.
- Skuldsättningsgraden ska vara 40–80 procent av pensionsjusterat eget kapital.
- Utdelningen ska uppgå till 40–60 procent av årets resultat justerat för resultat och skatt hänförlig till pensionstillgångar och pensionsförpliktelser.

De ekonomiska målen är långsiktiga, vilket innebär att målen till följd av exempelvis konjunkturbetingade fluktuationer kan över- eller underskridas vissa år. Utvärderingen baseras på en kombination av historiskt utfall och bedömd förmåga att uppnå målen kommande år. Se definitioner av de ekonomiska målen på sidan 16.

STYRELSENS FÖRSÄKRAN

Styrelsen och verkställande direktören försäkrar härmed att delårsrapporten ger en rättvisande översikt av koncernen och moderbolagets verksamhet, ställning och resultat samt att den beskriver de väsentliga risker och osäkerhetsfaktorer som koncernen respektive moderbolaget står inför.

Solna den 18 juli 2017
Apoteket AB (publ)

Christian W Jansson
ORDFÖRANDE

Leif Ljungqvist	Gert Karnberger
Kristina Schauman	Maria Curman
Pia Gideon	Inger Andersson
Gunilla Larsson	Lisa Ekstrand

Ann Carlsson
VERKSTÄLLANDE DIREKTÖR

Denna rapport har inte varit föremål för revisorernas granskning.



Kort om Apoteket

Vi vill göra det enklare att må bra och erbjuder ett brett utbud av läkemedel, noga utvalda hälsoprodukter och kvalificerade farmaceutiska tjänster till konsumenter, vård och företag. Hos oss möter du engagerade medarbetare med djup kunskap om läkemedel och hälsa. Vi har 390 öppenvårdsapotek och 636 apoteksombud över hela landet. Vi finns även på ett stort antal av sjukhusens vårdavdelningar.

Apoteket grundades 1971 och är ett statligt ägt företag med huvudkontor i Solna.

Pressmeddelanden och övriga nyheter i urval, kvartal 2

2017-04-03 Apoteket utser 5 april till Stora insamlingsdagen för att minska läkemedels miljöpåverkan.

2017-04-12 Apoteket startar samarbete med den digitala djurdoktorn FirstVet.

2017-04-27 Apoteket öppnar nytt apotek på Sankt Lars väg i Lund.

2017-05-02 Nytt samarbete med Håll Sverige Rent i initiativet Håll Havet Rent för att minska plasten i våra hav.

2017-05-30 Kakan Hermansson utses av Apoteket till Årets skönhetskribent 2017.

2017-06-15 Apoteket öppnar nytt apotek i centrala Malmö.

2017-06-22 Apoteket Flamingon i Skärholmen, Stockholm, utses till Årets apotek i kedjan.

2017-06-29 Apoteket öppnar nytt apotek vid Eurostop i Halmstad.

FINANSIELLA RAPPORTER FÖR 2017

Delårsrapport januari–september 2017, 19 oktober 2017

Delårsrapport januari–december 2017, 2 februari 2018

Apotekets års- och hållbarhetsredovisning 2016 finns tillgänglig på apoteket.se.

FÖR FINANSIELL INFORMATION KONTAKTA:

Ann Carlsson, vd
Tel 010-447 57 57

ann.carlsson@apoteket.se

Eva Hemb, CFO
Tel 010-447 56 25

eva.hemb@apoteket.se

Finansiella rapporter i sammandrag

KONCERNENS RAPPORT ÖVER TOTALRESULTAT

Belopp i miljoner kronor	apr–jun 2017	apr–jun 2016	jan–jun 2017	jan–jun 2016	Helår 2016
Nettoomsättning	5 178	5 233	10 339	10 174	20 325
Övriga rörelseintäkter	0	1	1	1	9
Handelsvaror	-4 160	-4 187	-8 295	-8 160	-16 309
Övriga externa kostnader	-289	-318	-579	-618	-1 225
Personalkostnader	-507	-497	-1 014	-1 005	-1 978
Avskrivningar och nedskrivningar	-29	-33	-59	-65	-135
Rörelseresultat	193	199	393	327	687
Finansnetto	0	-1	-2	-2	-5
Finansnetto, pensioner	16	33	32	67	136
Andelar i intresseföretags resultat	0	0	0	0	0
Resultat före skatt	209	231	423	392	818
Skatt	-47	-50	-94	-86	-181
Periodens resultat	162	181	329	306	637
<i>Övrigt totalresultat</i>					
<i>Poster som ej kan omföras till periodens resultat</i>					
Aktuariella vinster (+)/förluster (-) efter skatt	69	44	259	-581	-487
Övrigt totalresultat	69	44	259	-581	-487
Totalresultat för perioden	231	225	588	-275	150
Periodens resultat hänförligt till moderföretagets aktieägare	162	181	329	306	637
Periodens totalresultat hänförligt till moderföretagets aktieägare	231	225	588	-275	150
Resultat per aktie, kr	924	1 034	1 879	1 749	3 642
Antal aktier	175 000	175 000	175 000	175 000	175 000

KONCERNENS BALANSRÄKNING I SAMMANDRAG

Belopp i miljoner kronor	30 jun 2017	30 jun 2016	31 dec 2016
Immateriella anläggningstillgångar	53	71	62
Materiella anläggningstillgångar	396	333	365
Pensionsfordran	3 539	3 345	3 254
Övriga finansiella anläggningstillgångar	85	86	85
Summa anläggningstillgångar	4 073	3 835	3 766
Varulager	1 546	1 433	1 439
Kundfordringar	2 274	2 127	2 213
Övriga kortfristiga fordringar	707	495	914
Likvida medel	20	23	21
Summa omsättningstillgångar	4 547	4 078	4 587
Summa tillgångar	8 620	7 913	8 353
Eget kapital	4 488	3 775	4 200
Långfristiga skulder	984	856	922
Kortfristiga skulder, räntebärande	804	890	916
Övriga kortfristiga skulder	2 344	2 392	2 315
Summa kortfristiga skulder	3 148	3 282	3 231
Summa eget kapital och skulder	8 620	7 913	8 353

KONCERNENS KASSAFLÖDESANALYS

Belopp i miljoner kronor	apr–jun 2017	apr–jun 2016	jan–jun 2017	jan–jun 2016	Helår 2016
<i>Den löpande verksamheten</i>					
Kassaflöde från den löpande verksamheten före förändring av rörelsekapital	218	98	439	152	315
Förändringar i rörelsekapital	-286	-132	-382	-160	-257
Kassaflöde från den löpande verksamheten	-68	-34	57	-8	58
<i>Investeringsverksamheten</i>					
Investeringar i immateriella tillgångar	-5	-4	-5	-4	-12
Investeringar i materiella anläggningstillgångar	-36	-44	-77	-112	-200
Avyttring anläggningstillgångar	0	0	0	0	2
Kassaflöde från investeringsverksamheten	-41	-48	-82	-116	-210
<i>Finansieringsverksamheten</i>					
Förändring kortfristiga finansiella skulder	-30	890	-112	890	916
Erhållen gottgörelse från Apotekets Pensionsstiftelse	436	-	436	-	-
Utbetald utdelning	-300	-1 100	-300	-1 100	-1 100
Kassaflöde från finansieringsverksamheten	106	-210	24	-210	-184
Periodens kassaflöde	-3	-292	-1	-334	-336
Likvida medel vid periodens början	23	315	21	357	357
Likvida medel vid periodens slut	20	23	20	23	21

KONCERNENS FÖRÄNDRINGAR I EGET KAPITAL

Belopp i miljoner kronor	30 jun 2017	30 jun 2016	31 dec 2016
Eget kapital vid årets ingång	4 200	5 150	5 150
Utdelning	-300	-1 100	-1 100
Totalresultat för perioden	588	-275	150
Eget kapital vid periodens utgång	4 488	3 775	4 200

Eget kapital är i sin helhet hänförligt till moderbolagets aktieägare.

MODERBOLAGETS RESULTATRÄKNING

Belopp i miljoner kronor	apr–jun 2017	apr–jun 2016	jan–jun 2017	jan–jun 2016	Helår 2016
Nettoomsättning	5 178	5 233	10 339	10 174	20 325
Övriga rörelseintäkter	0	1	0	1	9
Handelsvaror	-4 160	-4 187	-8 295	-8 160	-16 308
Övriga externa kostnader	-288	-319	-580	-619	-1 226
Personalkostnader	-467	-463	-934	-935	-1 857
Avskrivningar och nedskrivningar	-29	-32	-58	-64	-130
Rörelseresultat	234	233	472	397	813
Finansnetto	-1	-1	-2	-2	-9
Resultat före bokslutsdispositioner och skatt	233	232	470	395	804
Bokslutsdispositioner	-	-	-	-	-205
Skatt	-51	-51	-104	-87	-133
Periodens resultat	182	181	366	308	466

MODERBOLAGETS RAPPORT ÖVER TOTALRESULTAT

Belopp i miljoner kronor	apr–jun 2017	apr–jun 2016	jan–jun 2017	jan–jun 2016	Helår 2016
Periodens resultat	182	181	366	308	466
Totalresultat för perioden	-	-	-	-	-
Totalresultat vid periodens utgång	182	181	366	308	466

MODERBOLAGETS BALANSRÄKNING

Belopp i miljoner kronor	30 jun 2017	30 jun 2016	31 dec 2016
Immateriella anläggningstillgångar	53	67	62
Materiella anläggningstillgångar	371	307	340
Finansiella anläggningstillgångar	119	126	119
Summa anläggningstillgångar	543	500	521
Varulager	1 546	1 433	1 439
Kundfordringar	2 273	2 127	2 212
Kortfristig fordran hos koncernföretag	7	8	7
Övriga kortfristiga fordringar	707	721	914
Kassa och bank	18	22	20
Summa omsättningstillgångar	4 551	4 311	4 592
Summa tillgångar	5 094	4 811	5 113
Eget kapital	1 011	787	945
Obeskattade reserver	903	698	903
Avsättningar	7	15	7
Långfristiga skulder till koncernföretag	-	2	-
Kortfristiga skulder, räntebärande	804	890	916
Kortfristiga skulder till koncernföretag	25	26	27
Övriga kortfristiga skulder	2 344	2 393	2 315
Summa kortfristiga skulder	3 173	3 309	3 258
Summa eget kapital och skulder	5 094	4 811	5 113

Noter

Not 1 REDOVISNINGSPRINCIPER

Denna delårsrapport i sammandrag för koncernen har upprättats i enlighet med IAS 34 Delårsrapportering samt tillämpliga bestämmelser i Årsredovisningslagen. Delårsrapporten för moderbolaget har upprättats i enlighet med årsredovisningslagens 9 kapitel, Delårsrapport. För koncernen och moderbolaget har samma redovisningsprinciper och beräkningsgrunder tillämpats som i den senaste årsredovisningen. Ändrade standarder, tolkningar och förbättringar som trädde i kraft den 1 januari 2017 har inte haft någon påverkan på Apotekets koncernredovisning.

Upplýsningar i enlighet med IAS 34.16A framkommer förutom i de finansiella rapporterna och dess tillhörande noter även i övriga delar av delårsrapporten.

Not 2 TRANSAKTIONER MED NÄRSTÅENDE

För moderbolaget avser 0,1 (0,1) procent av årets inköp och 0,0 (0,0) procent av årets försäljning, transaktioner med dotterbolag.

Not 3 FINANSIELLA INSTRUMENT

Apotekets finansiella instrument består av kundfordringar, likvida medel, leverantörsskulder och upplupna leverantörskostnader samt skulder till kreditinstitut. Övriga finansiella tillgångar och skulder har korta löptider. Härav bedöms de verkliga värdena på samtliga finansiella instrument approximativt motsvara bokförda värden.

Beskrivning alternativa resultatmätt

(Icke-IFRS resultatmätt)

Alternativa resultatmätt	Beskrivning	Orsak till användande av mätt
Bruttovinst	Nettoomsättning och övriga intäkter med avdrag för varukostnader.	Bolaget är till övervägande del verksamt inom detaljhandel där varukostnaden är ett centralt mätt att följa. Bruttovinsten anger överskott före driftskostnader.
Rörelsemarginal	Rörelseresultat i procent av årets nettoomsättning.	Ett av ägarens mål angivet i ägaranvisningen. Anger företagets förmåga till återinvestering och långsiktigt värdeskapande.
Pensionsjusterat nettoresultat	Periodens resultat justerat för finansnetto pensioner och därmed relaterad uppskjuten skatt.	Visar periodens resultat exkluderat effekter av Apotekets Pensionsstiftelse.
Rörelsekapitalbindning	Mätt på kapital som binds i verksamheten i form av omsättningstillgångar och kortfristiga skulder.	Visar hur mycket av kapitalet som binds i verksamheten och därmed inte kan användas till andra investeringar. Här ingår de omsättningsbara posterna lager, kundfordringar, leverantörsskulder samt övriga kortfristiga fordringar och skulder.
Nettolåneskuld	Räntebärande skulder minskat med räntebärande tillgångar, exklusive nettopensionstillgångar.	Nettolåneskuld är det mest relevanta mättet för att visa bolagets totala lånefinansiering.
Pensionsjusterat eget kapital	Eget kapital justerat för avkastning, nettotillgångar och uppskjuten skatt hänförlig till pensionstillgångar i Apotekets Pensionsstiftelse.	Koncernens egna kapital exkluderat effekter av Apotekets Pensionsstiftelse. Pensionstillgången är bunden i Apotekets Pensionsstiftelse där avkastning endast kan nyttjas via gottgörelser för pensionsutbetalningar. Definitioner exkluderande pensionsposter är mer hänförligt till bolagets verksamhet.
Skuldsättningsgrad, %	Nettolåneskuld dividerat med pensionsjusterat eget kapital.	Ett av ägarens mål som anges i ägaranvisningen. Anger belåningsgrad och därmed finansiell risk.
Räntabilitet på sysselsatt kapital, %	Pensionsjusterat resultat efter finansnetto plus finansiella kostnader i procent av genomsnittligt sysselsatt kapital för den senaste tolv månadersperioden.	Visar avkastning på kapital som binds i verksamheten.
Räntabilitet på eget kapital, %	Resultat efter skatt i procent av genomsnittligt eget kapital för den senaste tolv månadersperioden.	Visar ur ett aktieägarperspektiv vilken avkastning som ges på ägarens investerade kapital.
Operativt kassaflöde	Utgörs av kassaflöde från den löpande verksamheten med avdrag för löpande investeringar i anläggningstillgångar samt sålda anläggningstillgångar.	Visar totalt kassaflöde som hänförs till den operativa verksamheten.

Härledning alternativa resultatmått

Alternativt resultatmått	Beräkning	jan–jun 2017	jan–jun 2016	Helår 2016
<i>Mått hänförliga till koncernens resultaträkning</i>				
Nettoomsättning		10 339	10 174	20 325
Övriga intäkter		1	1	9
Handelsvaror		-8 295	-8 160	-16 309
Bruttovinst		2 045	2 015	4 025
Rörelseresultat		393	327	687
Rörelsemarginal, %	Rörelseresultat / Nettoomsättning	3,8	3,2	3,4
Resultat före skatt		423	392	818
- Finansnetto pensioner		-32	-67	-136
Pensionsjusterat resultat efter finansnetto		391	325	682
Finansiella kostnader		-2	-3	-5
Periodens resultat		329	306	637
Finansnetto pensioner		-32	-67	-136
Skatt finansnetto pensioner		7	14	30
Pensionsjusterat nettoresultat		304	253	531

Forts. Härledning alternativa resultatmått

Alternativt resultatmått	Beräkning	jan–jun 2017	jan–jun 2016	Helår 2016
<i>Mått hänförliga till koncernens balansräkning</i>				
Omsättningstillgångar		4 547	4 078	4 587
Summa kortfristiga skulder		-3 148	-3 282	-3 231
Rörelsekapital		1 399	796	1 356
Räntebärande skulder		-804	-890	-916
Räntebärande tillgångar (likvida medel)		20	23	21
Nettolåneskuld		-784	-867	-895
Pensionsjusterat eget kapital	Beräknas på R12-värden (5 kvartal)	1 620	1 933	1 784
Räntebärande kortfristig skuld	Beräknas på R12-värden (5 kvartal)	869	250	542
Sysselsatt kapital		2 489	2 183	2 326
Eget kapital	UB	4 488	3 775	4 200
Pensionsfordran	UB	-3 539	-3 345	-3 254
Uppskjuten skatt pensionsfordran	UB	779	736	715
Pensionsjusterat eget kapital		1 727	1 166	1 661
Skuldsättningsgrad, %	Nettolåneskuld / Pensionsjusterat eget kapital	45,4	74,3	53,9
Räntabilitet på sysselsatt kapital, %	Pensionsjusterat resultat efter finansnetto plus finansiella kostnader R12/ Sysselsatt kapital R12	30,3	25,1	29,6
Räntabilitet på eget kapital, %	Periodens resultat R12/ Genomsnittligt EK R12	15,9	11,6	14,8
<i>Mått hänförliga till koncernens kassaflödesanalys</i>				
Kassaflöde från den löpande verksamheten		57	-8	58
Investeringar i anläggningstillgångar		-82	-116	-212
Avyttrade anläggningstillgångar		0	0	2
Operativt kassaflöde		-25	-124	-152

Övriga definitioner

24-timmarsregeln	Om en kunds förskrivna läkemedel eller vara inte finns i lager på ett lokalt apotek ska apoteket tillhandahålla det inom 24 timmar från det att läkemedlet eller varan efterfrågades, om inte särskilda skäl föreligger. Möjligheten för apotek att efterleva regeln påverkas av läkemedelsdistributörers stopptider och leveranstider.
Dos originalförpackningar	De läkemedel till en dospatient som inte kan förpackas i dospåsar, till exempel ampuller, vätskor och sprutor. Dessa plockas i sin originalförpackning och levereras tillsammans med dosförpackade läkemedel.
Dosförpackade läkemedel	Varje dospåse innehåller de läkemedel patienten ska ta vid ett och samma tillfälle, till exempel morgon, middag och kväll. Apodos är Apotekets tjänst för individförpackning av läkemedel.
Extempore	Individanpassade läkemedel som av olika skäl inte tillverkas i läkemedelsindustrin men som ändå behövs.
Farmaceut	Person med farmaceutisk utbildning – apotekare eller receptarie.
Gottgörelse från pensionsstiftelse	Tillgodogörande av överskott från pensionsstiftelse som ersättning för utbetalda pensionskostnader.
International Financial Reporting Standards (IFRS)	Internationell redovisningsstandard som ges ut av International Accounting Standards Board (IASB).
Medelantal anställda	Beräknas enligt bokföringsnämndens rekommendation R4, som ett genomsnitt av antalet heltidsanställda personer baserat på månadsvisa mätningar under räkenskapsåret. Korrigering har gjorts för personal med deltidsanställning, föräldraledighet, tjänstledighet samt långtidssjukfrånvaro.
Omnikanal	Flera olika kommunikationskanaler som samverkar och ger kunden en likartad upplevelse av ett företag oavsett kanal, till exempel fysiska butiker, e-handel, appar, sociala medier, kundtjänst och mejlutskick.

Apoteket AB (publ)
 Postadress: Box 3001, 169 03 Solna
 Besöksadress huvudkontoret:
 Dalvägen 12, Solna
 Telefon: 010-447 50 00
 E-post: apoteket.sverige@apoteket.se
 www.apoteket.se Org nr: 556138-6532

