

Delårsrapport

januari – mars 2015

Apotekets nettoomsättning ökade under första kvartalet främst till följd av ökad försäljning av receptförskrivet och receptfria läkemedel på konsumentmarknaden. Försäljningsökningen innebar ökad bruttovinst vilket gav en positiv effekt på rörelseresultatet som ökade med 41 mkr till 122 miljoner kronor jämfört med första kvartalet i fjol.



SAMMANFATTNING AV FÖRSTA KVARTALET 2015

- Nettoomsättningen uppgick till 4 901 (4 409) miljoner kronor.
- Rörelseresultatet uppgick till 122 (81) miljoner kronor och rörelsemarginalen uppgick till 2,5 (1,8) procent.
- Resultatet efter skatt uppgick till 111 (88) miljoner kronor.
- Apoteket förlängde avtalen om Apodos till landstingen i Norrbotten, Västerbotten, Västernorrland, Jämtland och Stockholm samt Region Gotland.
- Apoteket förlängde avtalet om läkemedelsleveranser och tillverkning av extempore-läkemedel till Region Gävleborg.
- Apotekets nya organisation med en samlad försäljningsorganisation och färre tjänster inom centrala funktioner trädde i kraft 1 februari.

- Konsumenter utsåg Apoteket till det mest hållbara varumärket i branschen och Apoteket kom på fjärde plats av samtliga varumärken i undersökningen Sustainable Brand Index.

VÄSENTLIGA HÄNDELSER EFTER BALANSDAGEN

- På årsstämman 13 april fick Apoteket ett förlängt uppdrag beträffande apoteksombud till den 30 juni 2016.
- Årsstämman beslöt om en utdelning på 158 (150) miljoner kronor.
- Sussi Kvart valdes på årsstämman till ny styrelseledamot och Elisabet Wenzlaff lämnade Apotekets styrelse. Till nytt revisionsbolag för Apoteket utsågs KPMG.

NYCKELTAL

	jan–mar 2015	jan–mar 2014	Helår 2014
Nettoomsättning, mnkr	4 901	4 409	18 567
Rörelseresultat, mnkr	122	81	343
Rörelsemarginal, %	2,5	1,8	1,8
Resultat efter skatt, mnkr	111	88	371
Resultat per aktie, kr	634	503	2 123
Operativt kassaflöde, mnkr	75	–76	–60
Nettolånefordran/skuld, mnkr	–19	361	56
Sysselsatt kapital, mnkr ¹	2 019	2 042	2 009
Skuldsättningsgrad, %	n.a.	22	3,1
Räntabilitet på eget kapital, % ¹	8,0	9,1	7,8
Räntabilitet på sysselsatt kapital, % ¹	19,0	16,6	17,1
Medelantal anställda	3 396	3 481	3 474

1) Baserat på rullande 12 månaders utfall.
För ekonomiska definitioner, se sidan 15.

En bra start på 2015

Året har startat bra försäljningsmässigt. Den höga försäljningen av förkylnings- och hudvårdsprodukter under kvartalet, samt vår satsning på kvalitet och egna märkesvaror, bidrog till ökad nettoomsättning.

Apotekets rörelseresultat för första kvartalet uppgick till 122 miljoner kronor vilket innebar att rörelsemarginalen uppgick till 2,5 procent. En förutsättning för att vi ska nå vårt långsiktiga mål på 3 procents rörelsemarginal är att vi fortsätter höja effektiviteten. Under inledningen av året har vi fortsatt med kostnadsänkande aktiviteter såsom minskningar av personalkostnader inom centrala funktioner samt avveckling av gamla it-stöd och omförhandlingar av avtal på it-området. Fortsatt effektivisering av Apotekets logistik för tjänster till landsting och regioner, såsom försörjning, tillverkning av extempore och Apodos, kommer också bidra till lägre kostnader.

FÖRBÄTTRAD TILLGÄNGLIGHET

Vårt arbete för att öka tillgängligheten på läkemedel fortsatte under första kvartalet. Ytterligare ett tjugotal apotek ökade sina öppettider och vi har också arbetat med att förbättra vår e-handel via apoteket.se. Ambitionen är göra det enklare för våra kunder att hitta information om vårt sortiment och e-handla läkemedel och hälsoprodukter.

LÄKEMEDELSLEVERANSER TILL LANDSTING

Under första kvartalet lade vi kraft på att ytterligare förbättra våra leveranser till landstingen för att bidra till kvalitet och effektivitet i vården.

Vi skrev ett förlängt avtal om Apodos till landstingen i Norrbotten, Västerbotten, Västernorrland och Jämtland. Avtalet omfattar cirka 18 000 patienter. Vi förlängde även Apodosavtalet med Stockholms läns landsting och Region Gotland, vilket omfattar cirka 28 000

patienter. Dessutom förlängde vi avtalet om läkemedelsleveranser och tillverkning av extemporeläkemedel till Region Gävleborg.

HÅLLBART FÖRETAGANDE


Vi bidrar till en hållbar utveckling genom att bedriva vår verksamhet på ett ansvarsfullt sätt. Inför 2015 har vi tydliga mål inom de områden som Apoteket har störst inverkan på; hälsa, sortiment, miljö, mångfald och lönsamhet. Vi har satt mål för nöjda kunder, ansvarstagande leverantörer, motiverade medarbetare, minskad miljöpåverkan av läkemedel och uthållig lönsamhet.

Sveriges konsumenter utsåg i mars Apoteket till det mest hållbara varumärket i apoteksbranschen och vi kom på fjärde plats på total-listan. Jag gläds åt det fina resultatet i Sustainable Brand Index och ser det som ett kvitto på att vi arbetar med rätt frågor och gör skillnad för kunderna.

UTVECKLING AV BUTIKSNÄTET

Vi fortsätter arbeta på vår plan för att effektivisera verksamheten och sänka våra kostnader. Vi lägger kraft på att utveckla vårt butiksnät och våra kunderbjudanden. Vår ambition är att underlätta för människor att få rätt läkemedel, i rätt dos, och när de behöver dem. Vi vill göra det enklare att må bra.

Solna i april 2015



Ann Carlsson

VERKSTÄLLANDE DIREKTÖR



Apotekets medarbetare gör fantastiska insatser varje dag för att göra det enklare för våra kunder att må bra.

Marknadsöversikt

FÖRSÄLJNING ÖKNING PÅ KONSUMENTMARKNADEN

Efterfrågan på apoteksmarknaden utvecklades starkt under första kvartalet. Den totala omsättningen uppgick totalt till 9,4 miljarder, en ökning med 10 procent jämfört med motsvarande period föregående år. Försäljningen av förskrivet ökade med 10 procent, receptfritt ökade med 6 procent och övriga apoteksprodukter ökade med 15 procent.

Marknaden definieras som sammanlagd försäljning på konsumentmarknaden från butiks- och distanshandeln.

ANTALET APOTEK I DET NÄRMASTE OFÖRÄNDRAT

Vid utgången av första kvartalet fanns det 1 326 apotek på marknaden, en ökning med ett apotek sedan årsskiftet. Apotekstätheten ligger kvar på cirka 7 400 invånare per apotek. Apoteket hade vid utgången av första kvartalet 369 apotek och 664 apoteksombud.

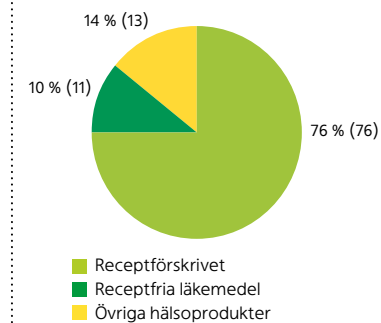
FÅ NYA AVTAL PÅ VÅRDMARKNADEN

Under årets första kvartal har det skett förhållandevis få upphandlingar av läkemedelsförsörjning till Sveriges landsting. Några landsting och regioner valde att förlänga befintliga avtal om dosförpackade läkemedel, läkemedelsleveranser och extemporetillverkning.

APOTEKSAKTÖRERNAS FÖRSÄLJNING PÅ KONSUMENTMARKNADEN JAN–MAR 2015

9,4

Den sammanlagda försäljningen var 9,4 (8,6) miljarder kronor.



Apotekens sammanlagda försäljning fördelat på respektive försäljningsslag. Statistik från Sveriges Apoteksörening.

Koncernen

NETTOOMSÄTTNING

Första kvartalet

Under perioden januari – mars ökade Apotekets nettoomsättning med 11,2 procent eller 492 miljoner kronor jämfört med motsvarande period föregående år. Nettoomsättningen uppgick till 4 901 (4 409) miljoner kronor. Försäljningen har ökat på såväl konsumentmarknaden som vårdmarknaden.

INTÄKTSANALYS

FÖRSÄLJNINGSSAMMANSTÄLLNING

	jan-mar 2015	jan-mar 2014	Förändring %
Konsumentmarknaden	3 086	2 651	16,4
Vård- och Företagsmarknaden	1 808	1 698	6,4
Övrigt 1)	7	60	-87,6
Summa nettoomsättning	4 901	4 409	11,2

1) Övrigt avser i huvudsak försäljning till franchisetagare.

KONSUMENTMARKNADEN

Apoteket erbjuder privatpersoner läkemedel och andra hälso-relaterade produkter och tjänster samt information och rådgivning genom 363 egendrivna och sex franchisedrivna apotek. Apoteket bedriver också ombudsverksamhet och distanshandel.

Nettoomsättningen för perioden januari – mars ökade med 16,4 procent i jämförelse med motsvarande period föregående år och uppgick till 3 086 (2 651) miljoner kronor. Återtagen franchiseverksamhet förklarar cirka 150 miljoner kronor av försäljningsökningen.

Försäljningsökningen förklaras av en mixförskjutning mot dyrare preparat inom förskrivna läkemedel samt ökad egenvårdsförsäljning.

Per den 31 mars 2015 uppgick Apotekets marknadsandel till

knappt 28 procent baserat på antal öppenvårdsapotek. Det var en något lägre andel än vid årets ingång.

Marknadsandelen för öppenvårdsapotek mätt som omsättning av receptförskrivna läkemedel uppgick till 35,6 procent under perioden januari – mars 2015, vilket var 0,3 procentenheter lägre än motsvarande period föregående år. Marknadsandelen mätt som omsättning avseende receptfria läkemedel och övriga hälsoprodukter uppgick till 29 procent, vilket var 0,9 procentenheter lägre än motsvarande period föregående år.

Hittills i år har två franchiseapotek återförts till Apoteket. Under resten av året kommer övriga sex franchiseapotek att återföras.

VÅRD- OCH FÖRETAGSMARKNADEN

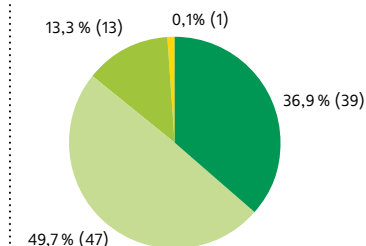
Apoteket erbjuder läkemedelsleveranser, dosförpackade läkemedel och tillverkning av extempore till landsting, regioner, kommuner och företag.

Nettoomsättningen ökade under januari – mars med 6,4 procent i jämförelse med motsvarande period föregående år och uppgick till 1 808 (1 698) miljoner kronor. Försäljningsökningen beror på ökade läkemedelsvolymerna till landstingen.

BUTIKSUTVECKLING

	Egna butiker	Franchise	Summa
Ingående antal 1 jan	362	8	370
Nyöppnade	0	0	0
Stängda	-1	0	-1
Överförda från franchisedrift	2	-2	0
Utgående antal 31 mars	363	6	369

FÖRSÄLJNINGSMIX, APOTEKET



- Försäljning till företag, kommuner, landsting och regioner via avtal
- Försäljning till konsumenter via recept eller dos originalförpackningar
- Försäljning till konsumenter av receptfria läkemedel och hälsoprodukter
- Övrigt

Koncernens resultat, perioden januari – mars

RÖRELSERESULTAT

Rörelseresultatet för perioden januari–mars uppgick till 122 (81) miljoner kronor, vilket var en förbättring med 41 miljoner kronor jämfört med motsvarande period föregående år. Förbättringen är hänförlig till högre bruttovinst. Avskrivningarna uppgick till 33 (39) miljoner kronor.

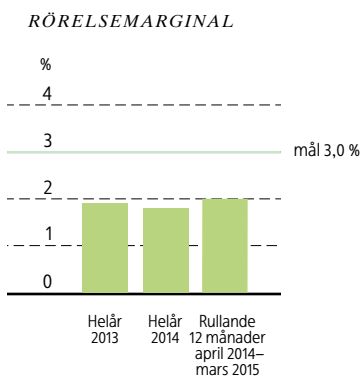
Jämfört med föregående år har återtagandet av franchiseapotek givit vissa konsolideringseffekter. Dessa innebär att nettoomsättningen ökade med 150 miljoner kronor, bruttovinsten med 21 miljoner kronor och omkostnaderna med 21 miljoner kronor.

RESULTAT EFTER SKATT

Resultat efter skatt uppgick till 111 (88) miljoner kronor vilket är 23 miljoner kronor högre än motsvarande period föregående år. Finansnettot försämrades främst avseende finansnettot för pensioner som uppgick till 20 (35) miljoner kronor.

ÖVRIGT TOTALRESULTAT

Aktuariella vinster, som avser förändringen i verkligt värde av förvaltningstillgångarna i Apotekets Pensionsstiftelse, redovisas i Övrigt totalresultat för januari – mars 2015 uppgick till 418 (345).



KONCERNENS NETTOOMSÄTTNING, RÖRELSERESULTAT OCH RÖRELSEMARGINAL PER KVARTAL

	2015:1	2014:4	2014:3	2014:2	2014:1	2013:4	2013:3	2013:2	2013:1
Nettoomsättning, mnkr	4 901	4 956	4 522	4 680	4 409	4 623	4 461	4 838	4 925
Rörelseresultat, mnkr	122	31	125	106	81	55	86	115	99
Rörelsemarginal, %	2,5	0,6	2,8	2,3	1,8	1,2	1,9	2,4	2,0

Koncernens finansiella ställning och kassaflöde, perioden januari – mars

KASSAFLÖDE

Det operativa kassaflödet uppgick till 75 (–76) miljoner kronor för perioden. Periodens positiva operativa kassaflöde är en effekt av ett högre resultat. Föregående års operativa kassaflöde tyngdes av stora preliminärskattebetalningar. Kassaflödet från den finansiella verksamheten uppgick till –95 (72) miljoner kronor, där förändringen avser återbetalning av finansiell skuld.

Periodens kassaflöde uppgick till –20 (–4) miljoner kronor och likvida medel uppgick den 31 mars 2015 till 24 (32) miljoner kronor.

INVESTERINGAR

Investeringar i immateriella och materiella anläggningstillgångar uppgick till 13 (21) miljoner kronor, varav huvuddelen utgörs av investeringar i samband med ny- och ombyggnation av apotek samt investeringar i it-stöd.

KONCERNENS OPERATIVA KASSAFLÖDE			
	jan–mar 2015	jan–mar 2014	Helår 2014
Kassaflöde från den löpande verksamheten	87	–55	4
Investeringar i immateriella tillgångar	–2	–7	–28
Investeringar i materiella anläggningstillgångar	–11	–14	–42
Avyttrade anläggningstillgångar	1	–	6
Operativt kassaflöde	75	–76	–60

FINANSIELL STÄLLNING, LIKVIDITET OCH RÄNTABILITET

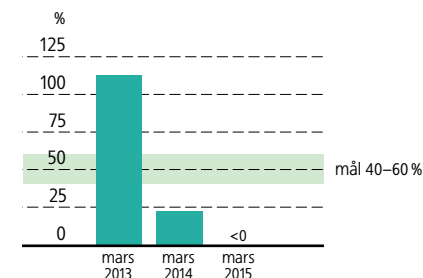
Det egna kapitalet uppgick den 31 mars 2015 till 5 215 miljoner kronor, vilket var 529 miljoner kronor högre än vid årsskiftet. Pensionstillgången ökade med 631 miljoner kronor.

Apoteket hade per den 31 mars 2015 en finansiell nettofordran, jämfört med en skuldsättningsgrad på 22 procent föregående år. Soliditeten uppgick till 60 (59) procent. Räntabiliteten på sysselsatt kapital uppgick till 19,0 (16,6) procent och räntabiliteten på eget kapital till 8,0 (9,1) procent för senaste tolv månadersperioden. Nettolånefordran uppgick till 19 miljoner kronor per den 31 mars 2015 att jämföra med en nettolåneskuld på 56 miljoner kronor vid årets ingång.

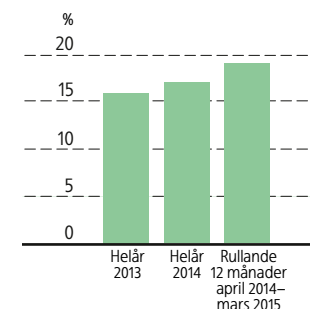
ANALYS AV FÖRÄNDRING RÄNTEBÄRANDE NETTOLÅNESKULD

mnkr	jan–mars 2015	Helår 2014
IB 1 januari	56	285
Operativt kassaflöde	–75	60
Gottgörelse	–	–439
Utdelning	–	150
Övrigt	–	–
UB 31 mars	–19	56

SKULDSÄTTNINGSGRAD



RÄNTABILITET PÅ SYSSELSATT KAPITAL



Moderbolaget

PERIODEN JANUARI–MARS

Nettoomsättningen för Apoteket AB uppgick under perioden till 4 901 (4 409) miljoner kronor. Ökningen förklaras bland annat av ökad försäljning av dyra förskrivna läkemedel, ökad egenvårdsförsäljning samt en effekt av återtagen franchiseverksamhet.

Rörelseresultatet uppgick till 153 (89) miljoner kronor. Resultatet efter skatt uppgick till 119 (68) miljoner kronor.

Det operativa kassaflödet uppgick till 75 (-55) miljoner kronor. Kassaflödet från investeringsverksamheten uppgick till -12 (-21) miljoner kronor. Kassaflödet från finansieringsverksamheten uppgick till -95 (72) miljoner kronor. Periodens kassaflöde uppgick till -20 (-4) miljoner kronor.

HÄNDELSER AV VÄSENTLIG BETYDELSE FÖR BEDÖMNING AV UTVECKLING, RISKER OCH OSÄKERHETSFAKTORER

Väsentliga risker och osäkerhetsfaktorer som redovisas för koncernen är också relevanta för moderbolaget.



Hållbar utveckling

HÅLLBART FÖRETAGANDE

Apoteket bidrar till en hållbar utveckling genom att bedriva verksamhet på ett ansvarsfullt sätt. För bästa effekt koncentreras insatserna på de områden där företaget har störst påverkan; hälsa, sortiment, miljö, mångfald och lönsamhet.

Apoteket arbetar för bättre hälsa för både kunder och medarbetare. Höga krav ställs på produkter och leverantörer för att de ska få komma in i sortimentet. Apoteket minskar miljöbelastningen bland annat genom att samla in överblivna läkemedel och ställa krav på miljöanpassade fordon. Mångfald bland medarbetarna är avgörande för att kunna möta kundernas unika behov och bidrar även till en inspirerande arbetsplats och motiverade medarbetare. Ekonomisk lönsamhet är en förutsättning för att Apoteket ska kunna fortsätta vara en konkurrenskraftig aktör på apoteksmarknaden.

Status för Apotekets hållbarhetsarbete kommenteras löpande i delårsrapporter. Läs mer om hållbarhetsarbetet i Apotekets års- och hållbarhetsredovisning 2014.

APOTEKSBRANSCHENS MEST

HÅLLBARA VARUMÄRKE

I mars 2015 utsåg Sveriges konsumenter Apoteket till det mest hållbara varumärket i apoteksbranschen i undersökningen Sustainable Brand Index. Apoteket klättrade dessutom från tionde till fjärde plats på den svenska totalistan. Sustainable Brand Index är Skandinavians största varumärkesundersökning med hållbarhetsperspektiv och har genomförts i Sverige i fem år.

MEDARBETARE

Medelantalet anställda i koncernen för perioden januari – mars uppgick till 3 396 personer vilket är en minskning med 85 personer jämfört med motsvarande period föregående år. Minskningen förklaras av att Apoteket har anpassat sin verksamhet till mindre omfattande avtal på vårdmarknaden.

Risker

Väsentliga risker och osäkerhetsfaktorer

Apoteket genomför årligen en riskanalys baserad på ekonomisk påverkan och sannolikhet. Den omfattar riskfaktorer med effekter på både kort och lång sikt där det beträffande ekonomisk påverkan även tas hänsyn till hållbarhetsrelaterade risker. Riskerna kategoriseras i omvärlds- och marknadsrisker, operativa risker samt finansiella risker.

OMVÄRLDS- OCH MARKNADSRISKER

Omvärlds- och marknadsrisker avser externa händelser och förändringar som är kopplade till Apotekets omvärld och den marknad företaget finns på. För Apoteket utgörs dessa risker främst av marknadsregleringar, ökad konkurrens och risker kopplade till varumärket.

OPERATIVA RISKER

Operativa risker utgörs av interna faktorer eller händelser som kan påverka förutsättningarna för att nå uppsatta mål. Apotekets operativa risker består främst av it-förändringar, organisationsomställningar samt kostnadsstruktur.

FINANSIELLA RISKER

Finansiella risker avser risken att redovisat värde för en specifik finansiell tillgång eller skuld varierar över tiden. Apoteket har ett stort pensionsåtagande som tryggas i Apotekets Pensionsstiftelse. Om värdet på tillgångarna i pensionsstiftelsen utvecklas negativt kan det medföra att Apoteket måste tillskjuta kapital för att säkra tryggandet av pensionsåtagandet. För att säkerställa adekvat riskkontroll har stiftelsen ett tydligt definierat riskmandat. Apotekets verksamhet är i begränsad omfattning utsatt för valuta-, ränte- och kreditrisker.

För en fullständig redogörelse av de risker som påverkar koncernen hänvisas till Apotekets års- och hållbarhetsredovisning 2014, sidorna 35–36.

Ägaranvisning och ekonomiska mål

Årsstämman i Apoteket AB den 13 april 2015 beslöt, i enlighet med styrelsens förslag, om en utdelning på 158 (150) miljoner kronor, vilket motsvarar 902,86 (857,14) kronor per aktie.

Vid årsstämman utsågs följande styrelseledamöter: Christian W Jansson, Gert Karnberger, Kristina Schauman, Maria Curman och Leif Ljungqvist. Elisabet Wenzlaff lämnade Apotekets styrelse och Sussi Kvart valdes till ny styrelseledamot. Christian W Jansson omvaldes till styrelsens ordförande.

ÄGARANVISNING

I ägaranvisningen anges att Apoteket ska, till och med den 30 juni 2016, behålla befintliga apoteksombud i den utsträckning som behövs för att upprätthålla en god läkemedelsförsörjning på den ort ombudet är verksam.

EKONOMISKA MÅL

Apoteket har följande ekonomiska mål gällande lönsamhet, kapitalstruktur och utdelningspolicy.

- Rörelsemarginalen ska uppgå till 3 procent.
- Skuldsättningsgraden ska vara 40–80 procent av pensionsjusterat eget kapital.
- Utdelningen ska uppgå till 40–60 procent av årets resultat justerat för resultat och skatt hänförlig till pensionstillgångar och pensionsförpliktelser.

De ekonomiska målen är långsiktiga, vilket innebär att målen till följd av exempelvis konjunkturbetingade fluktuationer kan över- eller underskridas vissa år. Utvärderingen baseras på en kombination av historiskt utfall och bedömd förmåga att uppnå målen kommande år. Se definitioner av de ekonomiska målen på sidan 15.

Rapporten har undertecknats av verkställande direktören efter bemyndigande av styrelsen.

Solna den 23 april 2015
Apoteket AB (publ)

Ann Carlsson
VERKSTÄLLANDE DIREKTÖR

Denna rapport har inte varit föremål för revisorernas granskning.



Kort om Apoteket

Vi vill göra det enklare att må bra och erbjuder ett brett utbud av läkemedel, noga utvalda hälsoprodukter och kvalificerade farmaceutiska tjänster till konsumenter, vård och företag. Hos oss möter du engagerade medarbetare med djup kunskap om läkemedel och hälsa. Vi har 369 öppenvårdsapotek och 664 apoteksombud över hela landet. Vi finns också på drygt 40 sjukhus och cirka 700 vårdavdelningar.

Apoteket grundades 1971 och är ett statligt ägt företag med huvudkontor i Solna.

Pressmeddelanden och övriga nyheter i urval, kvartal 1

2015-01-29 Koll på Läkemedel lanserar webbuttbildning om användning av läkemedel för äldre.

2015-02-10 Apoteket erbjuder gratis blodtrycksmätning på 180 apotek på Alla hjärtans dag.

2015-02-12 Apotekets bokslutskommuniké 2014.

2015-03-09 Apoteket har branschens grönaste varumärke enligt Differs varumärkesundersökning.

2015-03-12 Koll på Läkemedel ger goda resultat. (Andelen olämpliga läkemedel som skrivs ut till personer 80 år och äldre minskar).

2015-03-24 Apoteket toppar som det mest hållbara varumärket i branschen enligt Sustainable Brand Index.

2015-03-27 Apoteket publicerar Års- och hållbarhetsredovisning 2014

FINANSIELLA RAPPORTER 2015

Delårsrapport januari–juni 2015, 17 juli 2015

Delårsrapport januari–september 2015, 23 oktober 2015

Apotekets års- och hållbarhetsredovisning 2014 finns tillgänglig på apoteket.se.

FÖR FINANSIELL INFORMATION KONTAKTA:

Ann Carlsson, vd
Tel 010-447 57 57

ann.carlsson@apoteket.se

Jan Johansson, CFO
Tel 070-575 89 72

jan.johansson@apoteket.se

Finansiella rapporter i sammandrag

KONCERNENS RAPPORT ÖVER TOTALRESULTAT

Belopp i miljoner kronor	jan–mar 2015	jan–mar 2014	Helår 2014
Nettoomsättning	4 901	4 409	18 567
Övriga rörelseintäkter	10	32	101
Handelsvaror	-3 958	-3 534	-14 927
Övriga externa kostnader	-291	-307	-1 310
Personalkostnader	-507	-480	-1 923
Avskrivningar och nedskrivningar	-33	-39	-165
Rörelseresultat	122	81	343
Finansnetto	0	0	-1
Finansnetto, pensioner	20	35	139
Andelar i intresseföretags resultat	0	0	0
Resultat före skatt	142	116	481
Skatt	-31	-28	-110
Periodens resultat	111	88	371
<i>Övrigt totalresultat</i>			
<i>Poster som ej kan omföras till periodens resultat</i>			
Aktuariella vinster	418	345	76
Övrigt totalresultat	418	345	76
Totalresultat för perioden	529	433	447
Periodens resultat hänförligt till moderföretagets aktieägare	111	88	371
Periodens totalresultat hänförligt till moderföretagets aktieägare	529	433	447
Resultat per aktie, kr	634	503	2 123
Antal aktier	175 000	175 000	175 000

KONCERNENS BALANSRÄKNING I SAMMANDRAG

Belopp i miljoner kronor	Not	31 mar 2015	31 mar 2014	31 dec 2014
Immateriella tillgångar		84	84	88
Materiella anläggningstillgångar		307	410	325
Finansiella anläggningstillgångar		4 419	4 114	3 788
Varulager		1 238	1 214	1 250
Kundfordringar		2 030	1 865	2 066
Övriga kortfristiga fordringar		456	512	467
Likvida medel		24	32	44
Summa tillgångar		8 558	8 231	8 028
Eget kapital		5 215	4 822	4 686
Långfristiga skulder		1 088	1 046	969
Kortfristiga skulder, räntebärande		5	393	100
Övriga kortfristiga skulder		2 250	1 970	2 273
Summa eget kapital och skulder		8 558	8 231	8 028

KONCERNENS KASSAFLÖDESANALYS

Belopp i miljoner kronor	jan–mar 2015	jan–mar 2014	Helår 2014
<i>Den löpande verksamheten</i>			
Kassaflöde från den löpande verksamheten före förändring av rörelsekapital	42	-70	38
Förändringar i rörelsekapital	45	15	-34
Kassaflöde från den löpande verksamheten	87	-55	4
<i>Investeringsverksamheten</i>			
Investeringar i immateriella tillgångar	-2	-7	-28
Investeringar i materiella anläggningstillgångar	-11	-14	-42
Avyttring anläggningstillgångar	1	-	6
Kassaflöde från investeringsverksamheten	-12	-21	-64
<i>Finansieringsverksamheten</i>			
Förändring kortfristiga finansiella skulder	-	72	-221
Erhållen gottgörelse från Apotekets Pensionsstiftelse	-	-	439
Utbetald utdelning	-	-	-150
Amortering av skuld	-95	-	-
Kassaflöde från finansieringsverksamheten	-95	72	68
Periodens kassaflöde	-20	-4	8
Likvida medel vid periodens början	44	36	36
Likvida medel vid periodens slut	24	32	44

KONCERNENS FÖRÄNDRINGAR I EGET KAPITAL

Belopp i miljoner kronor	31 mar 2015	31 mar 2014	31 dec 2014
Eget kapital vid årets ingång	4 686	4 389	4 389
Utdelning	-	-	-150
Totalresultat för perioden	529	433	447
Eget kapital vid periodens utgång	5 215	4 822	4 686

Eget kapital är i sin helhet hänförligt till moderbolagets aktieägare.

MODERBOLAGETS RESULTATRÄKNING

Belopp i miljoner kronor	Not	jan–mar 2015	jan–mar 2014	Helår 2014
Nettoomsättning		4 901	4 409	18 567
Övriga rörelseintäkter		10	32	101
Handelsvaror		-3 958	-3 534	-14 927
Övriga externa kostnader		-292	-309	-1 312
Personalkostnader		-475	-470	-1 755
Avskrivningar och nedskrivningar		-33	-39	-163
Rörelseresultat		153	89	511
Resultat från andelar i koncernföretag, intresseföretag		-	-	29
Finansnetto		0	1	0
Resultat före bokslutsdispositioner och skatt		153	90	540
Bokslutsdispositioner		-	-	16
Skatt		-34	-23	-119
Periodens resultat		119	68	437

MODERBOLAGETS RAPPORT ÖVER TOTALRESULTATET

Belopp i miljoner kronor	jan–mar 2015	jan–mar 2014	Helår 2014
Periodens resultat	119	68	437
Totalresultat för perioden	-	-	-
Totalresultat vid periodens utgång	119	68	437

MODERBOLAGETS BALANSRÄKNING

Belopp i miljoner kronor	31 mar 2015	31 mar 2014	31 dec 2014
Immateriella tillgångar	84	84	88
Materiella anläggningstillgångar	283	385	301
Finansiella anläggningstillgångar	120	9	121
Varulager	1 238	1 214	1 250
Kundfordringar	2 030	1 864	2 066
Kortfristig fordran hos koncernföretag	5	30	6
Övriga kortfristiga fordringar	558	514	466
Likvida medel	24	28	44
Summa tillgångar	4 342	4 400	4 342
Eget kapital	1 394	1 055	1 274
Obeskattade reserver	652	668	652
Långfristiga skulder	14	7	21
Kortfristiga skulder, räntebärande	5	393	100
Kortfristiga skulder till koncernföretag	26	301	26
Övriga kortfristiga skulder	2 251	1 948	2 269
Summa eget kapital och skulder	4 342	4 400	4 342

Noter

Not 1 REDOVISNINGSPRINCIPER

Koncernen

Väsentliga redovisningsprinciper

Koncernredovisningen för perioden har, i likhet med årsbokslutet för 2014, upprättats i enlighet med International Financial Reporting Standards (IFRS) såsom de antagits av EU och den svenska Årsredovisningslagen.

Denna delårsrapport är upprättad i enlighet med IAS 34 "Delårsrapportering" samt tillämpliga bestämmelser i Årsredovisningslagen.

Koncernen använder sig av samma redovisningsprinciper såsom de beskrivits i årsredovisningen för 2014. Ändrade standarder, tolkningar och förbättringar som trädde i kraft den 1 januari 2015 har inte haft någon påverkan på Apotekets redovisning.

Moderbolaget

Samma redovisningsprinciper och beräkningsgrunder tillämpas som i senaste Årsredovisningen. Delårsrapporten för moderbolaget har upprättats enligt Årsredovisningslagen kapitel 9, "Delårsrapport".

Not 2 TRANSAKTIONER MED NÄRSTÅENDE

För moderbolaget avser 0,1 (0,1) procent av årets inköp och 0,0 (0,0) procent av årets försäljning, transaktioner med dotterbolag.

Not 3 FINANSIELLA INSTRUMENT

Apotekets finansiella instrument består av räntebärande värdepapper, kundfordringar, likvida medel, leverantörsskulder och upplupna leverantörskostnader. Räntebärande värdepapper värderas till verkligt värde via resultaträkningen baserat på indata motsvarande nivå 1 enligt IFRS 13. Övriga finansiella tillgångar och skulder har korta löptider. Härav bedöms de verkliga värdena på samtliga finansiella instrument approximativt motsvara bokförda värden.

Definitioner

DOS ORIGINAL-FÖRPACKNINGAR

De läkemedel till en dospatient som inte kan förpackas i dospåsar, till exempel ampuller, vätskor och sprutor. Dessa plockas i sin originalförpackning och levereras tillsammans med dosförpackade läkemedel.

EXTEMPORE

Individanpassade läkemedel som av olika skäl inte tillverkas i läkemedelsindustrin men som ändå behövs.

FRISKNÄRVARO

Andel tillsvidareanställda medarbetare med färre än åtta sjukdagar under året.

GOTTGÖRELSE FRÅN PENSIONSSTIFTELSE

Tillgodogörande av överskott från pensionsstiftelse som ersättning för utbetalda pensionskostnader.

GRI G4 CORE

Tillämpningsnivå i Global Reporting Initiatives ramverk för hållbarhetsredovisning. Apoteket tillämpar denna från och med Års- och hållbarhetsredovisning 2013.

INTERNATIONAL FINANCIAL REPORTING STANDARDS (IFRS)

Internationell redovisningsstandard som ges ut av International Accounting Standards Board (IASB).

MEDELANTAL ANSTÄLLDA

Beräknas enligt bokföringsnämndens rekommendation R4, som ett genomsnitt av antalet anställda personer baserat på månadsvisa mätningar under räkenskapsåret. Korrigering har gjorts för personal med deltidsanställning, föräldraledighet, tjänstledighet samt långtids-sjukfrånvaro.

NETTOLÅNESKULD

Räntebärande skulder minskat med räntebärande tillgångar, exklusive pensionstillgångar.

OPERATIVT KASSAFLÖDE

Kassaflöde från den löpande verksamheten och kassaflöde från investeringsverksamheten.

PENSIONSJUSTERAT EGET KAPITAL

Eget kapital justerat för avkastning och uppskjuten skatt hänförlig till pensions-tillgångar i Apotekets Pensionsstiftelse.

PENSIONSJUSTERAT NETTORESULTAT

Årets resultat justerat för finansnettopensioner och därmed relaterad uppskjuten skatt.

RESULTAT PER AKTIE

Resultat efter skatt dividerat med antal aktier.

RÄNTABILITET PÅ EGET KAPITAL

Resultat efter skatt i procent av genomsnittligt eget kapital för den senaste tolv månadersperioden.

RÄNTABILITET PÅ SYSSELSATT KAPITAL

Resultat efter finansnetto (exklusive finansnettopensioner) plus finansiella kostnader i procent av genomsnittligt sysselsatt kapital för den senaste tolv månadersperioden.

RÖRELSEMARGINAL

Rörelseresultat efter av- och nedskrivningar i procent av årets nettoomsättning.

SKULDSÄTTNINGSGRAD

Nettolåneskuld dividerat med pensionsjusterat eget kapital.

SYSSELSATT KAPITAL

Balansomslutningen (exklusive pensionsfordran) minskad med icke räntebärande skulder (exklusive uppskjuten skatteskuld på pensionsfordran).

Apoteket AB (publ)
Postadress: Box 3001, 169 03 Solna
Besöksadress huvudkontoret:
Dalvägen 12, Solna
Telefon: 010-447 50 00
E-post: apoteket.sverige@apoteket.se
www.apoteket.se Org nr: 556138-6532