

# Delårsrapport januari–juni 2013

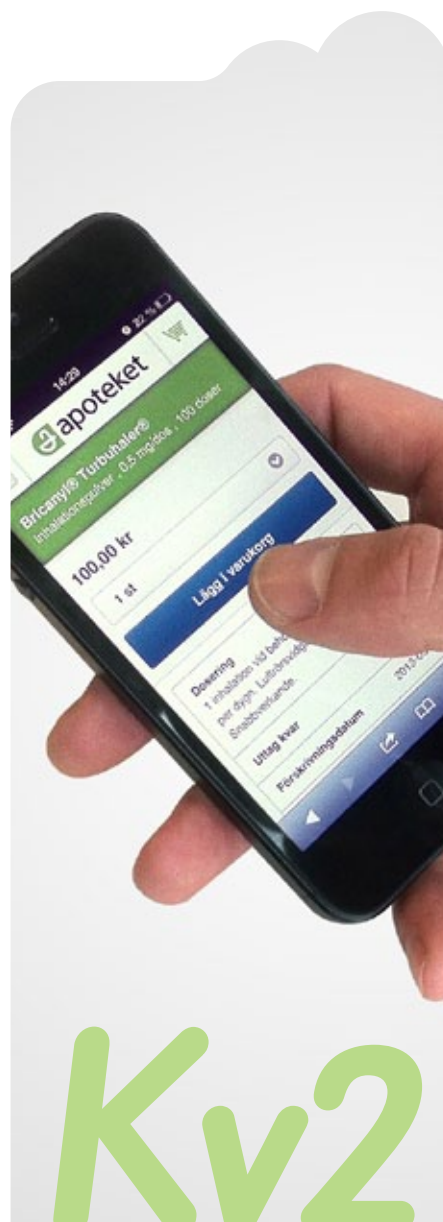
Apotekets försäljning minskade under andra kvartalet främst till följd av stora förändringar på vårdmarknaden. Anpassning av kapacitet, effektiviseringar och en förändrad sortimentsmix bidrog dock till att rörelseresultatet ökade för perioden. Tillgängligheten förbättrades då Apoteket lanserade tjänsten att köpa mediciner på recept via mobilen.

## Sammanfattning av andra kvartalet 2013

- Nettoomsättningen uppgick till 4 838 (5 420) miljoner kronor.
- Rörelseresultatet uppgick till 115 (14) miljoner kronor och rörelsemarginalen uppgick till 2,4 (0,3) procent.
- Resultatet efter skatt uppgick till 108 (-17) miljoner kronor.
- I regionerna Skåne, Halland och Västra Götaland överlämnade Apoteket uppdragen att leverera dosläkemedel till nya aktörer.
- Apoteket lanserade, som första apoteksaktör i Sverige, tjänsten att köpa mediciner på recept via mobilen.

## Sammanfattning av januari–juni 2013

- Nettoomsättningen uppgick till 9 763 (10 976) miljoner kronor.
- Rörelseresultatet uppgick till 214 (35) miljoner kronor och rörelsemarginalen uppgick till 2,2 (0,3) procent.
- Resultatet efter skatt uppgick till 202 (8) miljoner kronor.
- Resultatet per aktie uppgick till 1 155 (46) kronor.



### Nyckeltal<sup>1</sup>

	apr–jun 2013	apr–jun 2012 <sup>2</sup>	jan–jun 2013	jan–jun 2012 <sup>2</sup>	jul 2012 <sup>2</sup> –jun 2013	Helår 2012 <sup>2</sup>
Nettoomsättning, mnkr	4 838	5 420	9 763	10 976	20 179	21 392
Rörelseresultat, mnkr	115	14	214	35	320	141
Rörelsemarginal, %	2,4	0,3	2,2	0,3	1,6	0,7
Resultat före skatt, mnkr	138	10	259	30	–	180
Resultat efter skatt, mnkr	108	-17	202	8	–	232
Resultat per aktie, kr	617	-97	1 155	46	–	1 325
Operativt kassaflöde, mnkr	-94	-454	272	-367	–	-56
Nettolåneskuld, mnkr	–	–	1 225	2 218	–	1 785
Sysselsatt kapital, mnkr	–	–	–	–	2 607	2 878
Skuldsättningsgrad, %	–	–	121	291	–	203
Räntabilitet på eget kapital, %	–	–	–	–	14,4	8,8
Räntabilitet på sysselsatt kapital, %	–	–	–	–	12,4	5,0
Medelantal anställda	4 068	4 843	4 094	4 665	–	4 540

1) Definitioner för nyckeltal redovisas på sidan 16.

2) 2012 års siffror har räknats om beaktat av ny redovisningsprincip för pensionsberäkning enligt IAS 19R. Se not 1.

## Vd-kommentar

Årets sex första månader har präglats av stora omställningar av Apotekets affär. Detta år träder de nya avtalen på vårdmarknaden i kraft vilket innebär att nya aktörer tar över tillverkning och försörjning av läkemedel samt dosdispensering i flera landsting. Apoteket har medverkat i denna överlämning samtidigt som vi genomfört omfattande anpassningar av vår egen verksamhet för att möta nya kundbehov. Jag är imponerad av våra många medarbetares initiativkraft och förändringsvilja i detta arbete.

Under första halvåret minskade försäljningen med 1 213 miljoner kronor eller 11 procent jämfört med motsvarande period föregående år. Minskningen är främst en konsekvens av den stora omställning som pågår på vårdmarknaden beträffande tjänster till vård och omsorg samt dosdispensering av läkemedel.

Trots försäljningsminskningen ökade rörelseresultatet för första halvåret till 214 miljoner kronor att jämföra med 35 miljoner kronor motsvarande period föregående år. Detta har möjliggjorts genom kapacitetsanpassningar, effektivitetsförbättringar, ett mer lönsamt sortiment och avveckling av olönsamma affärer såsom dosverksamheten i Tyskland.

### Vi gör det enklare att må bra

Vi arbetar för att ständigt förbättra för våra kunder. Under andra kvartalet lanserade vi tjänsten att köpa mediciner direkt i mobilen via vår mobilt anpassade webb: mobil.apoteket.se. Vi startade också e-handel för våra avtalskunder med början i Norrbotten. Detta har mottagits mycket positivt.

### Överlämningar på marknaden för dosläkemedel

Med början i maj lämnade Apoteket över uppdraget till nya dosaktörer att leverera dosläkemedel i regionerna Skåne, Halland och Västra Götaland. Apoteket har bistått de nya aktörerna med information och underlag för att möjliggöra en bibehållen hög patientsäkerhet och kontinuitet i leveranserna.

I och med att det nu finns flera aktörer på marknaden för dosläkemedel är det sista steget taget i omregleringen av apoteksmarknaden. Den minskade marknadsandelen påverkar Apotekets resultat negativt från juni månad.

*"Mediciner på recept i mobilen förenklar för våra kunder."*




### Nytt butikskoncept

I slutet av juni var det premiär för vårt nya butikskoncept. Vi hoppas med detta göra det lättare för kunderna att känna igen våra apotek och hitta det man söker inne i apoteket. Det nya konceptet är utformat för att ge inspiration men också förutsättningar för riktigt bra kundmöten.

### Apoteket möter kunder på olika evenemang

Apoteket fortsätter att vara på plats vid de lopp som ingår i En Svensk Klassiker. I juni tog vi med vårt mobila apotek till Vätternrundan för att möta deltagarnas behov av receptfria mediciner och andra apoteksvaror före och efter cykelloppet. Vi hade också en välbesökt paviljong och genomförde två seminarier under årets politikervecka i Almedalen, Visby. Jag uppskattar verkligen att möta våra kunder i olika sammanhang. De har alltid värdefulla synpunkter på vår verksamhet, våra produkter och tjänster.

*Ann Carlsson*  
Vd och koncernchef  
Apoteket AB



*"Vi vill möta  
våra kunder där  
de befinner sig."*

## Marknadsöversikt

### Vårdmarknaden

De största förändringarna på apoteksmarknaden under andra kvartalet har skett på marknaden för dosdispenserade läkemedel. I år träder nya avtal i kraft och Apoteket har lämnat över uppdrag till nya aktörer i tre regioner. Under hösten kommer nya aktörer att ta över uppdrag också i den så kallade 7-klövern, det vill säga landsting och kommuner i Dalarnas, Gävleborgs, Sörmlands, Uppsala, Värmlands, Västmanlands och Örebro län.

### Konsumentmarknaden

Under årets andra kvartal ökade antal apotek på den svenska apoteksmarknaden från 1 275 till 1 279 att jämföra med 1266 apotek vid årets ingång. Det innebar en svag ökning av apotekstätheten som nu ligger på cirka 7 500 invånare per apotek. Före omregleringen av apoteksmarknaden var apotekstätheten cirka 10 100 invånare per apotek. Apoteket hade 371 apotek vid utgången av andra kvartalet.

Apoteksbranschens försäljning på konsumentmarknaden var 2,2 procent högre under andra kvartalet jämfört med motsvarande period 2012. Försäljningen av såväl receptförskrivna läkemedel som receptfria läkemedel och övriga apoteksprodukter ökade under andra kvartalet jämfört med motsvarande period föregående år.

Tillväxten i antal apotek under årets andra kvartal var något högre än marknadstillväxten. Marknadstillväxten definieras som sammanlagd försäljning på apoteksmarknaden av receptförskrivna läkemedel, receptfria läkemedel och övriga hälsoprodukter.

**Apoteksbranschens  
försäljning på  
konsumentmarknaden  
ökade med  
2,2 procent.**

## Koncernen

### Nettoomsättning, andra kvartalet

Under perioden april–juni minskade Apotekets nettoomsättning med 10,7 procent eller 582 miljoner kronor jämfört med motsvarande period föregående år. Nettoomsättningen uppgick till 4 838 (5 420) miljoner kronor. Minskningen förklaras framför allt av förlorade avtal på vårdmarknaden.

### Perioden januari–juni

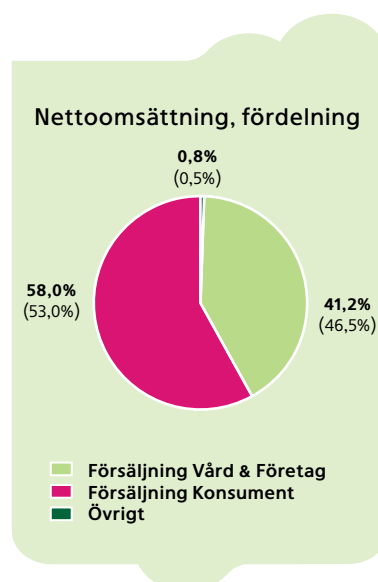
Under perioden januari–juni minskade Apotekets nettoomsättning med 11,1 procent eller 1 213 miljoner kronor jämfört med motsvarande period föregående år. Nettoomsättningen uppgick till 9 763 (10 976) miljoner kronor.

### Intäktsanalys

#### Försäljningssammanställning

Belopp i mnkr	apr–jun 2013	apr–jun 2012	jan–jun 2013	jan–jun 2012	jul 2012– jun 2013	Helår 2012
Konsument	2 838	2 913	5 658	5 817	10 842	11 407
Vård & Företag	1 959	2 498	4 023	5 108	9 121	9 804
Övrigt <sup>1</sup>	41	9	82	51	31	181
<b>Summa nettoomsättning</b>	<b>4 838</b>	<b>5 420</b>	<b>9 763</b>	<b>10 976</b>	<b>20 179</b>	<b>21 392</b>

1) Övrigt avser bland annat omsättning till franchiseföretag.



### Konsument

Konsument erbjuder privatpersoner läkemedel och andra hälso-relaterade produkter och tjänster samt information och rådgivning genom 348 egendrivna och 23 franchisedrivna apotek.

Nettoomsättningen för perioden januari–juni minskade med 2,7 procent i jämförelse med motsvarande period föregående år och uppgick till 5 658 (5 817) miljoner kronor. Både försäljningen av receptbelagda och receptfria läkemedel samt övriga apoteksprodukter minskade samtidigt som den successiva övergången av apotek till franchisedrift också har medverkat till minskningen.

Marknadsandelen för öppenvårdsapotek mätt som omsättning av receptförskrivna läkemedel uppgick till 34 procent för perioden april–juni 2013, vilket var en procentenhet lägre jämfört med motsvarande period föregående år. Marknadsandelen mätt som omsättning avseende receptfria läkemedel och övriga hälsoprodukter uppgick till 32 procent, vilket var en procentenhet lägre än motsvarande period föregående år.

#### Butiksutveckling 2013

Antal	Egna butiker	Franchise	Summa
<b>Ingående antal 1 jan</b>	<b>353</b>	<b>21</b>	<b>374</b>
Nyöppnade	1	0	1
Stängda	-4	0	-4
Överförda till franchisedrift	-2	2	0
<b>Utgående antal 30 juni</b>	<b>348</b>	<b>23</b>	<b>371</b>

## Vård & Företag

Vård & Företag erbjuder produkter och tjänster som ökar kvaliteten och effektiviteten i vård och omsorg. Detta sker genom att erbjuda läkemedelsförsörjning, läkemedelsgenomgångar, dosdispensering och rådgivningstjänster till landsting, kommuner och privata vård-företag.

Nettoomsättningen minskade under januari-juni med 21,2 procent i jämförelse med motsvarande period föregående år och uppgick till 4 023 (5 108) miljoner kronor. Försörjningstjänster minskade som en följd av tappade landstingsavtal. Försäljning av dosdispenserade läkemedel minskade på grund av lägre antal dygnsdoser och lägre priser i nya avtal men också till följd av att andra aktörer tagit över verksamheten i tre regioner.

## Koncernens resultat

### Rörelseresultat

#### Perioden april-juni

Rörelseresultatet för perioden april-juni uppgick till 115 (14) miljoner kronor, vilket var en förbättring med 101 miljoner kronor jämfört med motsvarande period föregående år. Resultatet är bättre trots lägre försäljning genom förbättrade bruttomarginaler, lägre personal-kostnader och övriga omkostnader. Kostnader för omstruktureringar har belastat resultatet med 5 (34) miljoner kronor och härrör främst från avvecklingen av verksamheten i Tyskland. Avskrivningarna uppgick till 44 (66) miljoner kronor.

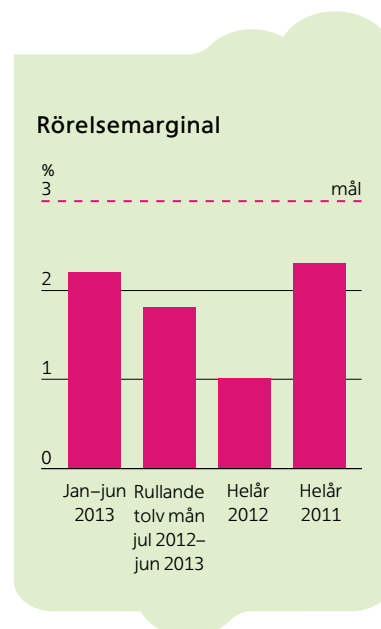
#### Perioden januari-juni

Rörelseresultatet för perioden januari-juni uppgick till 214 (35) miljoner kronor, vilket var en förbättring med 179 miljoner kronor jämfört med motsvarande period föregående år. Det är i huvudsak förbättrade bruttomarginaler, lägre personalkostnader och övriga omkostnader som medverkar till resultatförbättringen. Omstruktureringskostnader har belastat resultatet med 5 (36) miljoner kronor. Avskrivningarna uppgick till 81 (107) miljoner kronor.

### Resultat efter skatt

#### Perioden januari-juni

Resultat efter skatt uppgick till 202 (8) miljoner kronor vilket var en förbättring med 194 miljoner kronor jämfört med motsvarande period föregående år. Utöver förbättringen av rörelseresultatet påverkas resultatet positivt av finansnettot, främst avseende finansnettot för pensioner.



### Koncernens nettoomsättning, rörelseresultat och rörelsemarginal per kvartal

	2013:2	2013:1	2012:4	2012:3	2012:2	2012:1	2011:4	2011:3
Nettoomsättning, mnkr	4 838	4 925	5 342	5 074	5 420	5 556	5 618	5 612
Rörelseresultat, mnkr	115	99	37	70	14	21	-68	210
Rörelsemarginal, %	2,4	2,0	0,7	1,4	0,3	0,4	-1,2	3,7

## Koncernens finansiella ställning och kassaflöde

### Kassaflöde

#### Perioden januari–juni

Det operativa kassaflödet uppgick till 272 (–367) miljoner kronor för perioden och förbättringen förklaras huvudsakligen av förbättrat rörelseresultat och minskat rörelsekapital.

Kassaflödet från den finansiella verksamheten uppgick till –284 (144) miljoner kronor. Minskat lånebehov förklaras huvudsakligen av förbättrat operativt kassaflöde samt av erhållen gottgörelse från Apotekets Pensionsstiftelse om 328 miljoner kronor. Utbetald utdelning uppgick till 31 miljoner kronor.

Periodens kassaflöde uppgick till –12 (–223) miljoner kronor och likvida medel uppgick den 30 juni 2013 till 41 (0) miljoner kronor.

#### Investeringar

##### Perioden januari–juni

Investeringar i immateriella och materiella anläggningstillgångar uppgick till 86 (78) miljoner kronor, varav huvuddelen utgörs av investeringar i samband med ny- och ombyggnation av apotek samt investeringar i it-stöd. Avyttring av anläggningstillgångar uppgick till 21 miljoner kronor.

#### Finansiell ställning, likviditet och räntabilitet

Det egna kapitalet uppgick den 30 juni 2013 till 3 346 miljoner kronor, vilket var 306 miljoner kronor högre än vid årsskiftet. Förändringen motsvaras av periodens totalresultat och utbetald utdelning.

Apotekets skuldsättningsgrad uppgick till 121 (291) procent. Soliditeten uppgick till 43 (30) procent. Räntabiliteten på sysselsatt kapital uppgick till 12,4 (6,2) procent och räntabiliteten på eget kapital till 14,4 (10,0) procent för den senaste tolv månadersperioden.

Finansnetto för pensioner uppgick till 50 (7) miljoner kronor. Finansnetto för pensioner har omräknats enligt ny redovisningsprincip för pensioner, IAS 19R. Aktuariella vinster som redovisas i Övrigt totalresultat för januari–juni 2013 uppgick till 135 (385) miljoner kronor.

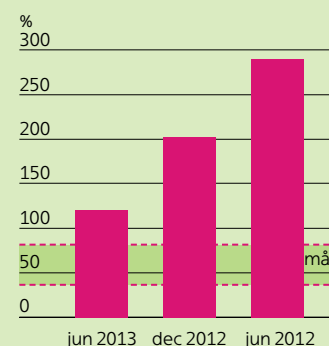
Nettolåneskuld uppgick till 1 225 miljoner kronor per den 30 juni 2013 att jämföra med 1 785 miljoner kronor vid årets ingång. Minskningen beror på gottgörelse från Apotekets Pensionsstiftelse samt positivt operativt kassaflöde.

#### Analys av förändring netto-låneskuld, exklusive pensions-tillgångar

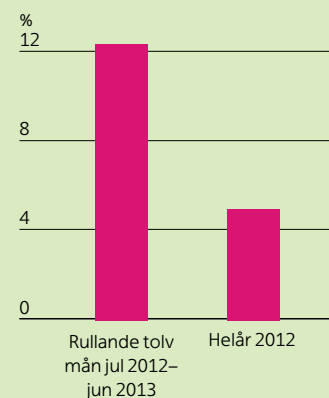
mnkr	jan–juni 2013	Helår 2012
IB 1 jan	1 785	1 776
Operativt kassaflöde	–272	56
Utdelning	31	200
Gottgörelse <sup>1</sup>	–328	–267
Övrigt	9	20
UB 30 juni	1 225	1 785

1) Gottgörelse erhållen från Apotekets Pensionsstiftelse.

#### Skuldsättningsgrad



#### Räntabilitet på sysselsatt kapital



#### Koncernens operativa kassaflöde

Belopp i mnkr	apr–jun 2013	apr–jun 2012	jan–jun 2013	jan–jun 2012	Helår 2012
Kassaflöde från den löpande verksamheten	–54	–415	337	–289	78
Investeringar i immateriella tillgångar	–33	–10	–47	–10	–37
Investeringar i materiella anläggningstillgångar	–28	–29	–39	–68	–97
Avyttrade anläggningstillgångar	21	–	21	–	–
Operativt kassaflöde	–94	–454	272	–367	–56



## Hållbar utveckling och risker

### Hållbarhetsarbete

Apoteket har ett hållbarhetsprogram med mål inom prioriterade områden. De handlar om hälsa för kunder och medarbetare, ansvarsfulla relationer med leverantörer, minskad klimatpåverkan från transporter, tydlig hållbarhetsprofil i sortimentet och minskad miljöpåverkan från läkemedel. Några viktiga utmaningar under 2013 är att vända trenden vad gäller ökad sjukfrånvaro och minskad andel motiverade medarbetare. Apoteket möter detta genom bland annat proaktiva satsningar på hälsa och kompetensutveckling. Läs mer om Apotekets hållbarhetsarbete i Apotekets Års- och hållbarhetsredovisning 2012. Apotekets hållbarhetsredovisning granskas sedan 2008 av externa revisorer och uppfyller Global Reporting Initiatives (GRI) tillämpningsnivå B+.

### Medarbetare

Medelantalet anställda i koncernen för perioden januari–juni uppgick till 4 094 (4 665) personer, vilket är en minskning med 571 personer jämfört med motsvarande period föregående år. Minskningen förklaras av att Apoteket har anpassat sin verksamhet till nuvarande omfattning.

### Väsentliga händelser efter balansdagen

Apoteket har inga väsentliga händelser att rapportera efter balansdagen.

### Väsentliga risker och osäkerhetsfaktorer

#### Omvärlds- och marknadsrisker

Apoteket har minskat sin verksamhet från att vara hela marknaden för öppenvårdsapotek till att idag ha cirka en tredjedel av den marknaden. För att fortsätta vara en ledande aktör på marknaden måste nya affärsmöjligheter utvecklas.

På vårdmarknaden har ett antal upphandlingar genomförts gällande läkemedelsförsörjning, tillverkning, dosdispensering och andra tjänster till landstingen. Apoteket har fått besked om både tilldelade och icke tilldelade avtal. Samtliga avtal är mindre omfattande än tidigare.

För Apoteket innebär detta minskade intäkter vilket kräver omställningar i verksamheten och kostnadsanpassningar under en relativt kort omställningsperiod.

#### Operativa risker

Apotekets operativa risker utgörs framför allt av risker hänförliga till läkemedelshantering, it-stöd samt utveckling av den egna grossistfunktionen.

#### Finansiella risker

Apoteket har ett stort pensionsåtagande som tryggas i Apotekets Pensionsstiftelse. Om värdet på tillgångarna i pensionsstiftelsen utvecklas negativt kan det medföra att Apoteket måste tillskjuta kapital för att säkra tryggheten av pensionsåtagandet.



Apotekets verksamhet är i begränsad omfattning utsatt för valuta-, ränte- och kreditrisker.

För en fullständig redogörelse av de risker som påverkar koncernen hänvisas till Apotekets Års- och hållbarhetsredovisning 2012, sid 39–41.

## **Ekonomiska mål och ägaranvisning**

### **Ekonomiska mål**

Apoteket har följande ekonomiska mål gällande lönsamhet, kapitalstruktur och utdelningspolicy.

- Rörelsemarginalen ska uppgå till 3 procent.
- Skuldsättningsgraden ska vara 40–80 procent av pensionsjusterat eget kapital.
- Utdelningen ska uppgå till 40–60 procent av årets resultat justerat för resultat och skatt hänförlig till pensionsstiftelsen.

De ekonomiska målen är långsiktiga, vilket innebär att målen till följd av exempelvis konjunkturbetingade fluktuationer kan över- eller underskridas vissa år. Utvärderingen baseras på en kombination av historiskt utfall och bedömd förmåga att uppnå målen kommande år. Se mer detaljerade definitioner av de ekonomiska målen på sidan 16.

### **Uppdrag till Apoteket**

I ägaranvisningen anges Apotekets uppdrag.

- Apoteket ska tillhandahålla dosdispenserade läkemedel på likvärdiga och icke-diskriminerande villkor i den utsträckning som efterfrågas. Detta ska ske på fullt affärsmässiga villkor. Apoteket ska också överföra nödvändig konsumentinformation vid leverantörsbyte avseende leverans- och faktureringsinformation.
- Därutöver ska Apoteket till och med den 30 juni 2015 behålla befintliga apoteksombud i den utsträckning som behövs för att upprätthålla en god läkemedelsförsörjning på den ort ombudet är verksamt.

### **Begränsningar för Apoteket**

I ägaranvisningen anges också följande begränsningar.

- Apoteket tillåts inte nyetablera apotek så länge Apotekets marknadsandel på öppenvårdsapoteksmarknaden överstiger 36,0 procent.
- Apoteket ska även tillse att marknadsföring av tjänsten recept-expediering inte sker mot vårdinrättningar för hemgående patienter.

## Moderbolaget

### Perioden januari–juni

Nettoomsättningen för Apoteket AB uppgick under perioden till 9 326 (7 050) miljoner kronor. Ökningen förklaras huvudsakligen av att verksamheten i dotterbolaget Apoteket Farmaci AB överlåtits till moderbolaget.

Rörelseresultatet uppgick till 237 (70) miljoner kronor. Resultatet efter skatt uppgick till 187 (6) miljoner kronor.

Kassaflödet från den löpande verksamheten uppgick till 345 (49) miljoner kronor. Kassaflödet från investeringsverksamheten uppgick till –72 (–121) miljoner kronor. Kassaflödet från finansieringsverksamheten uppgick till –284 (–146) miljoner kronor. Under året har en gottgörelse erhållits från Apotekets Pensionsstiftelse om 328 miljoner kronor.

Periodens kassaflöde uppgick till –11 (–218) miljoner kronor.

### Händelser av väsentlig betydelse för bedömning av utveckling, risker och osäkerhetsfaktorer

Väsentliga risker och osäkerhetsfaktorer som redovisas för koncernen är också relevanta för moderbolaget.

Styrelsen och verkställande direktören försäkrar härmed att delårsrapporten ger en rättvisande översikt av koncernen och moderbolagets verksamhet, ställning och resultat samt att den beskriver de väsentliga risker och osäkerhetsfaktorer som koncernen respektive moderbolaget står inför.

Stockholm den 18 juli 2013

Apoteket AB (publ)

Christian W Jansson  
Ordförande

Leif Ljungqvist

Gert Karnberger

Kristina Schauman

Maria Curman

Elisabet Wenzlaff

Carin Sällström-Nilsson

Carina Jansson

Ann Carlsson  
Vd och koncernchef

## ÖVRIG INFORMATION

### Kommande rapporter för 2013

Delårsrapport januari–september 2013, 24 oktober 2013

Bokslutskommuniké 2013, februari 2014

Apotekets Års- och hållbarhetsredovisning 2012 finns tillgänglig på [www.apoteket.se](http://www.apoteket.se).

### Pressmeddelanden i urval, kvartal 2

2013-04-11 Apoteket bästa serviceföretag i branschen.

2013-04-12 Håll koll på pollen.

2013-04-19 Apotekets nya ekonomiska mål fastställda.

2013-04-30 Apoteket är först ut i Sverige med recept i mobilen.

2013-05-21 Apoteket avvecklar dosverksamhet i Tyskland.

2013-06-14 Apoteket på plats vid Vätternrundan.

2013-06-25 Apoteket först i Sverige: Receptbelagda mediciner nu tillgängliga att köpa via mobilen.

### För finansiell information kontakta:

Ann Carlsson,  
Vd och koncernchef  
Tel 010-447 57 57  
[ann.carlsson@apoteket.se](mailto:ann.carlsson@apoteket.se)

Jan Johansson, CFO  
Tel 070-575 89 72  
[jan.johansson@apoteket.se](mailto:jan.johansson@apoteket.se)

## Finansiella rapporter i sammandrag

### Koncernens rapport över totalresultat

Belopp i miljoner kronor	Not	apr–jun 2013	apr–jun 2012 <sup>1</sup>	jan–jun 2013	jan–jun 2012 <sup>1</sup>	Helår 2012 <sup>1</sup>
Nettoomsättning		4 838	5 420	9 763	10 976	21 392
Övriga rörelseintäkter		34	26	65	67	132
Handelsvaror		-3 844	-4 360	-7 760	-8 885	-17 175
Övriga externa kostnader		-348	-411	-701	-815	-1 651
Personalkostnader		-521	-595	-1 072	-1 201	-2 359
Avskrivningar och nedskrivningar		-44	-66	-81	-107	-198
<b>Rörelseresultat</b>		<b>115</b>	<b>14</b>	<b>214</b>	<b>35</b>	<b>141</b>
Finansnetto		-2	-6	-5	-12	-18
Finansnetto, pensioner		25	2	50	7	60
Andelar i intresseföretags resultat		-	-	-	-	-3
<b>Resultat före skatt</b>		<b>138</b>	<b>10</b>	<b>259</b>	<b>30</b>	<b>180</b>
Skatt		-30	-27	-57	-22	52
<b>Periodens resultat</b>		<b>108</b>	<b>-17</b>	<b>202</b>	<b>8</b>	<b>232</b>
<b>Övrigt totalresultat</b>						
Aktuariella vinster/förluster		-67	192	135	385	789
Förändring omräkningsreserv		-	-	-	-	-3
<b>Övrigt totalresultat</b>		<b>-67</b>	<b>192</b>	<b>135</b>	<b>385</b>	<b>786</b>
<b>Totalresultat för perioden</b>		<b>41</b>	<b>175</b>	<b>337</b>	<b>393</b>	<b>1 018</b>
<b>Periodens resultat hänförligt till:</b>						
Moderföretagets aktieägare		108	-17	202	8	232
<b>Periodens totalresultat hänförligt till:</b>						
Moderföretagets aktieägare		41	175	337	393	1 018
Resultat per aktie, kr		617	-97	1 155	46	1 325
<b>Antal aktier</b>		<b>175 000</b>	<b>175 000</b>	<b>175 000</b>	<b>175 000</b>	<b>175 000</b>

1) Resultaträkningarna för 2012 är omräknade beaktat ny redovisningsprincip för pensioner enligt IAS 19R, se vidare not 2.

### Koncernens balansräkning i sammandrag

Belopp i miljoner kronor	Not	30 juni 2013	30 juni 2012 <sup>1</sup>	31 december 2012 <sup>1</sup>
Immateriella tillgångar		106	44	65
Materiella anläggningstillgångar		468	576	518
Finansiella anläggningstillgångar		2 967	2 265	2 794
Varulager		1 361	1 387	1 357
Kundfordringar		2 458	2 913	2 772
Övriga kortfristiga fordringar		475	786	513
Likvida medel		41	0	53
<b>Summa tillgångar</b>		<b>7 876</b>	<b>7 971</b>	<b>8 072</b>
Eget kapital		3 346	2 415	3 040
Långfristiga skulder	3	761	767	737
Kortfristiga skulder, räntebärande		1 266	2 218	1 838
Övriga kortfristiga skulder	3	2 503	2 572	2 457
<b>Summa eget kapital och skulder</b>		<b>7 876</b>	<b>7 971</b>	<b>8 072</b>

1) Balansräkningarna för 2012 är omräknade beaktat ny redovisningsprincip för pensioner enligt IAS 19R, se vidare not 2.

## Koncernens kassaflödesanalys

Belopp i miljoner kronor	apr–jun 2013	apr–jun 2012	jan–jun 2013	jan–jun 2012	Helår 2012
<b>Löpande verksamhet</b>					
Kassaflöde från den löpande verksamheten före förändring av rörelsekapital	63	-10	99	13	237
Förändringar i rörelsekapital	-117	-405	238	-302	-159
<b>Kassaflöde från den löpande verksamheten</b>	<b>-54</b>	<b>-415</b>	<b>337</b>	<b>-289</b>	<b>78</b>
<b>Investeringsverksamheten</b>					
Investeringar i immateriella tillgångar	-33	-10	-47	-10	-37
Investeringar i materiella anläggningstillgångar	-28	-29	-39	-68	-97
Investering i kortfristiga placeringar	21	-	21	-	0
<b>Kassaflöde från investeringsverksamheten</b>	<b>-40</b>	<b>-39</b>	<b>-65</b>	<b>-78</b>	<b>-134</b>
<b>Finansieringsverksamheten</b>					
Förändring kortfristiga finansiella skulder	147	658	-244	353	106
Utbetald utdelning	-31	-200	-31	-200	-200
Amortering av skuld	-6	-4	-9	-9	-20
<b>Kassaflöde från finansieringsverksamheten</b>	<b>110</b>	<b>454</b>	<b>-284</b>	<b>144</b>	<b>-114</b>
<b>Periodens kassaflöde</b>	<b>16</b>	<b>0</b>	<b>-12</b>	<b>-223</b>	<b>-170</b>
Likvida medel vid periodens början	0	0	53	223	223
<b>Likvida medel vid periodens slut</b>	<b>16</b>	<b>0</b>	<b>41</b>	<b>0</b>	<b>53</b>

## Koncernens förändringar i eget kapital <sup>1</sup>

Belopp i miljoner kronor	30 juni 2013	30 juni 2012	31 december 2012
<b>Eget kapital vid årets ingång</b>	<b>3 040</b>	<b>2 656</b>	<b>2 656</b>
Justerad redovisningsprincip IAS 19 R	-	-434	-434
Utdelning	-31	-200	-200
Totalresultat för perioden	337	393	1 018
<b>Eget kapital vid periodens utgång</b>	<b>3 346</b>	<b>2 415</b>	<b>3 040</b>

1) Eget kapital är i sin helhet hänförligt till moderbolagets aktieägare.

## Moderbolagets resultaträkning

Belopp i miljoner kronor	Not	apr–jun 2013	apr–jun 2012	jan–jun 2013	jan–jun 2012	Helår 2012
Nettoomsättning	4	4 838	3 517	9 326	7 050	13 960
Övriga rörelseintäkter		34	26	64	62	123
Handelsvaror	4	-3 843	-2 640	-7 373	-5 329	-10 502
Övriga externa kostnader	4	-349	-382	-695	-754	-1 550
Personalkostnader		-502	-574	-1 007	-874	-1 957
Avskrivningar och nedskrivningar		-42	-48	-78	-85	-162
<b>Rörelseresultat</b>		<b>136</b>	<b>-101</b>	<b>237</b>	<b>70</b>	<b>-88</b>
Resultat från andelar i koncernföretag, intresseföretag		6	-23	6	-23	217
Finansnetto		-2	-6	-5	-12	-23
<b>Resultat före bokslutsdispositioner och skatt</b>		<b>140</b>	<b>-130</b>	<b>238</b>	<b>35</b>	<b>106</b>
Bokslutsdispositioner		-	-	-	-	17
Skatt		-30	14	-51	-29	-67
<b>Periodens resultat</b>		<b>110</b>	<b>-116</b>	<b>187</b>	<b>6</b>	<b>56</b>

## Moderbolagets rapport över totalresultatet

Belopp i miljoner kronor	apr–jun 2013	apr–jun 2012	jan–jun 2013	jan–jun 2012	Helår 2012
<b>Periodens resultat</b>	<b>110</b>	<b>-116</b>	<b>187</b>	<b>6</b>	<b>56</b>
Övrigt totalresultat	-	-	-	-	-
<b>Totalresultat för perioden</b>	<b>110</b>	<b>-116</b>	<b>187</b>	<b>6</b>	<b>56</b>

## Moderbolagets balansräkning

Belopp i miljoner kronor	30 juni 2013	30 juni 2012	31 december 2012
Immateriella tillgångar	106	42	64
Materiella anläggningstillgångar	443	506	463
Finansiella anläggningstillgångar	9	18	18
Andelar i koncernföretag	257	262	257
Långfristig fordran hos koncernföretag	9	126	7
Uppskjuten skattefordran	35	19	35
Varulager	1 361	1 195	1 192
Kundfordringar	2 333	1 757	1 654
Kortfristig fordran hos koncernföretag	12	496	645
Övriga kortfristiga fordringar	514	596	401
Likvida medel	41	0	51
<b>Summa tillgångar</b>	<b>5 120</b>	<b>5 017</b>	<b>4 787</b>
Eget kapital	533	326	376
Obeskattade reserver	580	597	580
Övriga avsättningar	8	40	49
Långfristiga skulder till koncernföretag	5	7	7
Övriga långfristiga skulder	13	34	23
Kortfristiga skulder, räntebärande	1 267	2 086	1 838
Kortfristiga skulder till koncernföretag	60	83	69
Övriga kortfristiga skulder	2 654	1 844	1 845
<b>Summa eget kapital och skulder</b>	<b>5 120</b>	<b>5 017</b>	<b>4 787</b>

# Noter

## NOT 1 Redovisningsprinciper

### Koncernen

#### Väsentliga redovisningsprinciper

Koncernredovisningen för perioden januari–juni 2013 har, i likhet med årsbokslutet för 2012, upprättats i enlighet med International Financial Reporting Standards (IFRS) såsom de antagits av EU och den svenska Årsredovisningslagen.

Denna delårsrapport är upprättad i enlighet med IAS 34 och Bokföringsnämndens Allmänna råd om frivillig delårsrapportering (BFNAR 2007:1). Termen IFRS i detta dokument innefattar tillämpningen av såväl IAS och IFRS som tolkningar av dessa standarder vilka publicerats av IASB:s Standards Interpretation Committee (SIC) och International Financial Reporting Interpretations Committee (IFRIC).

Koncernen använder sig av samma redovisningsprinciper såsom de beskrivits i not 2-4 i Apotekets Års- och hållbarhetsredovisning 2012. Den 1 januari 2013 trädde

ändrad redovisningsprincip avseende IAS19R ikraft vilket beaktats i Apotekets redovisning och beskrivs separat i not 2. Övriga ändrade standarder, tolkningar och förbättringar som trädde i kraft den 1 januari 2013 har inte haft någon påverkan på Apotekets redovisning.

### Moderbolaget

Samma redovisningsprinciper och beräkningsgrunder tillämpas som i senaste årsredovisningen. Moderbolaget följer Årsredovisningslagen och rekommendationen RFR 2 Redovisning för juridiska personer från Rådet för finansiell rapportering. Tillämpningen av RFR 2 innebär att moderbolaget i delårsrapporten för den juridiska personen tillämpar samtliga av EU godkända IFRS och uttalanden så långt detta är möjligt inom ramen för Årsredovisningslagen, Tryggandelagen och med hänsyn till sambandet mellan redovisning och beskattning.

## NOT 2 Ändrad redovisningsprincip IAS19R

Betydande förändringar avseende redovisning av förmånsbestämda pensionsplaner började gälla 1 januari 2013, där bland annat möjligheten att periodisera aktuariella vinster och förluster som en del av "korridoren" inte längre får tillämpas utan dessa ska redovisas löpande i övrigt totalresultat. I resultaträkningen redovisas årets intjäning avseende förmånsbestämda pensioner, vinster och förluster som uppkommer vid reglering av en pensionsskuld samt de finansiella poster som avser den förmånsbestämda planen.

Per den 31 december 2012 uppgick de aktuariella

vinsterna inklusive särskild löneskatt för Apoteket till 282 miljoner kronor, vilket i och med anpassningen till IAS19R har ökat det egna kapitalet med 220 miljoner kronor beaktat uppskjuten skatt. Ingående aktuariell förlust för 2012 uppgick sammantaget till 434 miljoner kronor beaktat uppskjuten skatt.

Nedan redovisas ursprungligt redovisade värden för varje kvartal och omräknade värden för varje kvartal 2012. Genomgående presenteras omräknade värden som jämförelse avseende 2012 i finansiella rapporter under 2013.

### Resultaträkning (ackumulerade värden)

Belopp i miljoner kronor	Ursprungligt redovisat 2012				Omräknade värden 2012			
	Kv-1	Kv-2	Kv-3	Kv-4	Kv-1	Kv-2	Kv-3	Kv-4
<b>Rörelseresultat</b>	<b>21</b>	<b>35</b>	<b>104</b>	<b>141</b>	<b>21</b>	<b>35</b>	<b>104</b>	<b>141</b>
Finansnetto pensioner	48	94	176	234	5	7	45	60
Övrigt finansnetto	-6	-12	-17	-21	-6	-12	-17	-21
<b>Resultat före skatt</b>	<b>63</b>	<b>117</b>	<b>263</b>	<b>354</b>	<b>20</b>	<b>30</b>	<b>132</b>	<b>180</b>
Skatt	-6	-45	-79	13	5	-22	-44	52
<b>Årets resultat</b>	<b>57</b>	<b>72</b>	<b>184</b>	<b>367</b>	<b>25</b>	<b>8</b>	<b>88</b>	<b>232</b>
<b>Övrigt totalresultat</b>								
Summa aktuariella poster	0	0	0	0	261	523	783	1 044
Uppskjuten skatt	0	0	0	0	-69	-138	-207	-255
Förändring omräkningsreserv	0	0	0	-3	0	0	0	-3
<b>Totalresultat</b>	<b>57</b>	<b>72</b>	<b>184</b>	<b>364</b>	<b>217</b>	<b>393</b>	<b>664</b>	<b>1 018</b>

forts. **NOT 2** Ändrad redovisningsprincip IAS19R

<b>Balansräkning (ackumulerade värden)</b>								
Belopp i miljoner kronor	Redovisat 2012				Omräknade värden 2012			
	Kv-1	Kv-2	Kv-3	Kv-4	Kv-1	Kv-2	Kv-3	Kv-4
Finansiella anläggningstillgångar	2285	2419	2478	2511	1 914	2 265	2 541	2 794
Övriga tillgångar	5500	5706	5524	5279	5 500	5 706	5 524	5 278
<b>Summa tillgångar</b>	<b>7 785</b>	<b>8 125</b>	<b>8 002</b>	<b>7 790</b>	<b>7 414</b>	<b>7 971</b>	<b>8 065</b>	<b>8 072</b>
Eget kapital	2713	2528	2640	2820	2 439	2 415	2 687	3 040
Uppskjuten skatt	726	721	749	641	629	680	765	703
Övriga skulder	4346	4876	4613	4329	4 346	4 876	4 613	4 329
<b>Summa skulder och eget kapital</b>	<b>7 785</b>	<b>8 125</b>	<b>8 002</b>	<b>7 790</b>	<b>7 414</b>	<b>7 971</b>	<b>8 065</b>	<b>8 072</b>

**NOT 3** Förändring avsättningar

Belopp i miljoner kronor	Hyror		Avgångsvederlag		Förlustkontrakt		Summa	
	jan-jun 2013	jan-jun 2012	jan-jun 2013	jan-jun 2012	jan-jun 2013	jan-jun 2012	jan-jun 2013	jan-jun 2012
<b>Vid periodens ingång</b>	<b>10</b>	<b>20</b>	<b>37</b>	<b>27</b>	<b>15</b>	<b>54</b>	<b>62</b>	<b>101</b>
Tillkommande avsättningar	0	1	2	3	1	5	3	9
Utnyttjat under perioden	-4	-4	-12	-14	-13	-29	-29	-47
Återförda outnyttjade belopp	0	0	0	0	0	-5	0	-5
<b>Vid periodens utgång</b>	<b>6</b>	<b>17</b>	<b>27</b>	<b>16</b>	<b>3</b>	<b>25</b>	<b>36</b>	<b>58</b>

**NOT 4** Transaktioner med närstående

För moderbolaget avser 0,1 (0,2) procent av årets inköp och 0,7 (3,3) procent av årets försäljning, transaktioner med dotterbolag. Minskningarna är en följd av att

Apoteket Farmaci AB:s verksamhet har överlåtits till moderbolaget och verksamheten i det utländska dotterbolaget i Norge har avvecklats.

**NOT 5** Borgensförbindelser

Apoteket AB har tecknat borgensåtagande i samband med överlåtelse av hyresavtal till de klusterbolag som sålts under första kvartalet 2010. Antalet borgensåtaganden uppgår till 18 stycken och beloppet uppgår

till cirka 55 miljoner kronor. Löptid för borgensåtagandena varierar. Köparna av klusterbolagen åtar sig att lösa Apoteket AB:s borgensåtagande. Om detta inte sker inom avtalad tid utgår en ersättning till Apoteket AB för utställda borgensförbindelser.



## Definitioner

### International Financial Reporting Standards (IFRS)

Internationell redovisningsstandard som ges ut av International Accounting Standards Board (IASB).

### Medelantal anställda

Beräknas enligt bokföringsnämndens rekommendation R4, som ett genomsnitt av antalet anställda personer baserat på månadsvisa mätningar under räkenskapsåret. Korrigering har gjorts för personal med deltidsanställning, föräldraledighet, tjänstledighet samt långtidssjukfrånvaro.

### Nettolåneskuld

Räntebärande skulder minskat med räntebärande tillgångar, exklusive pensionstillgångar.

### Operativt kassaflöde

Kassaflöde från den löpande verksamheten och kassaflöde från investeringsverksamheten.

### Pensionsjusterat eget kapital

Eget kapital justerat för avkastning och uppskjuten skatt hänförlig till pensionstillgångar i Apotekets Pensionsstiftelse.

### Pensionsjusterat nettoresultat

Årets resultat justerat för finansnetto pensioner och därmed relaterad uppskjuten skatt.

### Resultat per aktie

Resultat efter skatt dividerat med antal aktier.

### Räntabilitet på eget kapital

Resultat efter skatt i procent av genomsnittligt eget kapital för den senaste tolv månadersperioden.

### Räntabilitet på sysselsatt kapital

Resultat efter finansnetto (exklusive finansnetto pensioner) plus finansiella kostnader i procent av genomsnittligt sysselsatt kapital för den senaste tolv månadersperioden.

### Rörelsemarginal

Rörelseresultat efter av- och nedskrivningar i procent av årets nettoomsättning.

### Skuldsättningsgrad

Nettolåneskuld dividerat med pensionsjusterat eget kapital.

### Soliditet

Eget kapital i procent av balansomslutningen.

### Sysselsatt kapital

Balansomslutningen (exklusive pensionsfordran) minskad med icke räntebärande skulder (exklusive uppskjuten skatteskuld på pensionsfordran).

Apoteket AB (publ)  
Postadress: Box 3001, 169 03 Solna  
Besöksadress huvudkontoret:  
Dalvägen 12, Solna  
Telefon: 010-447 50 00, Fax: 010-447 55 15  
E-post: [apoteket.sverige@apoteket.se](mailto:apoteket.sverige@apoteket.se)  
Webbplats: [apoteket.se](http://apoteket.se)  
Org nr: 556138-6532