

Bokslutskommuniké 2012

Apoteket har under året arbetat intensivt för att ytterligare förbättra produkter och tjänster. Vi har samtidigt arbetat med att höja vår inre effektivitet för att anpassa företaget till den förändrade marknads-situationen.

Sammanfattning av fjärde kvartalet 2012

- Nettoomsättningen uppgick till 5 342 (5 618) miljoner kronor.
- Rörelseresultatet uppgick till 37 (-68) miljoner kronor.
- Resultatet efter skatt uppgick till 183 (28) miljoner kronor.
- Apoteket ökade närvaron i digitala kanaler och lanserade ny mobiltjänst för ökad tillgänglighet till läkemedel.

Sammanfattning av januari–december 2012

- Nettoomsättningen uppgick till 21 392 (22 960) miljoner kronor.
- Rörelseresultatet uppgick till 141 (189) miljoner kronor.
- Resultatet efter skatt uppgick till 367 (391) miljoner kronor.
- Resultatet per aktie uppgick till 2 097 (2 234) kronor.



Nyckeltal

	okt–dec 2012	okt–dec 2011	Helår 2012	Helår 2011
Nettoomsättning, mnkr	5 342	5 618	21 392	22 960
Rörelseresultat, mnkr	37	-68	141	189
Rörelseresultat, %	0,7	neg.	0,7	0,8
Resultat före skatt, mnkr	91	91	354	586
Resultat efter skatt, mnkr	183	28	367	391
Resultat per aktie, kr	1 046	160	2 097	2 234
Operativt kassaflöde, mnkr	329	-315	211	-470
Räntebärande nettoskuld, mnkr	-	-	-1 785	-1 776
Soliditet, %	-	-	36,2	32,1
Räntabilitet på eget kapital, %	-	-	13,8	7,6
Räntabilitet på sysselsatt kapital, %	-	-	5,0	4,6
Medelantal anställda	4 267	4 463	4 540	4 633

Vd-kommentar



Apoteket har under året arbetat intensivt för att ytterligare förbättra produkter och tjänster. Vi har samtidigt arbetat med att höja vår inre effektivitet för att anpassa företaget till den förändrade marknadssituationen.

Vi har förändrat verksamhetens struktur och organisation för att arbeta än mer kundfokuserat. Vi har också infört nya IT-stöd i flera delar av verksamheten.

Nettoomsättningen minskade med sju procent till 21 392 (22 960) miljoner kronor. Minskningen skedde på både konsumentmarknaden och vårdmarknaden. Rörelseresultatet minskade till 141 (189) miljoner kronor. Rörelsemarginalen sjönk till 0,7 (0,8) procent.

Exklusive omstruktureringkostnader ökade dock rörelseresultatet från 156 miljoner kronor till 221 miljoner kronor, i huvudsak tack vare sänkta omkostnader och en gynnsam försäljningsmix i form av högre andel egenvårdsprodukter.

Tillgänglighet till läkemedel

Hög tillgänglighet på läkemedel i alla våra försäljningskanaler är en prioriterad fråga för oss på Apoteket. För att ytterligare underlätta för våra kunder lanserade vi i slutet av året en ny mobiltjänst. Tjänsten innebär att kunden, direkt via Internetuppkoppling i sin smart-phone, kan se om ett visst läkemedel finns i lager på sitt lokala apotek. Kunden kan också välja att e-handla läkemedel via Apotekets webbshop eller abonnera på sina läkemedel och få dem levererade till valfri adress.

Nyheter i sortimentet

På konsumentmarknaden har vi lanserat flera nya tjänster och produkter som mottagits positivt av våra kunder. Speciellt har kunderna uppskattat våra egna varumärken. Vi gjorde under hösten en stor satsning på hälsotester, både hälsokoller som utförs av en specialutbildad farmaceut på apotek, men också ett brett sortiment av självtester. I slutet av året lanserade vi också ett helt nytt mun- och tandvårds-sortiment som vi utvecklat i samråd med ledande tandvårdsexpertis.

"För oss är det viktigt med hög tillgänglighet till läkemedel."

Förändringar på vårdmarknaden

Samtliga landsting har nu upphandlat sin läkemedelsförsörjning i konkurrens. Apoteket har fått såväl besked om förnyat förtroende från flera landsting, som besked om förlorade avtal. Några avtal har också, på kundens begäran, förlängts. Anbudsvärdet av nya avtal är generellt sett lägre än tidigare till följd av reducerat innehåll och prispress.

Vi fokuserar nu på att genomföra implementeringar av nya uppdrag och leverera enligt de avtal vi ingått. Förändrade uppdrag ställer nya krav på oss och vi fortsätter arbetet med att ställa om företaget till förutsättningarna på vårdmarknaden. Det handlar i första hand om effektiviseringar, men även om utveckling av nya tjänster och samarbeten.

Dosmarknaden

Apotekets uppdrag, att tillgängliggöra e-dosrecept för övriga marknadsaktörer, sker i samarbete med landstingen och Apoteken Service AB. Syftet med uppdraget är att möjliggöra konkurrens på dosmarknaden och förbättra system och arbetssätt för ytterligare ökad patientsäkerhet.


Parallellt med denna förändring har samtliga landsting upphandlat tillverkning och distribution av dosförpackade läkemedel. Liksom övriga landstingsupphandlingar präglades dosupphandlingarna av en stor prispress.

De nya förutsättningarna på dosmarknaden och vårdmarknaden kommer att påverka vår försäljning negativt under kommande år.

Kundmötet i fokus

Det är i mötet med kunden vårt arbete avgörs. Vi strävar ständigt mot att förbättra oss, våra produkter och våra tjänster. Det kräver stor lyhördhet för våra kunders behov och förväntningar. Vår tydliga ambition under 2013 är därför att fortsätta förtjäna våra kunders höga förtroende. Ord som omtänksamma, trovärdiga och kunniga återkommer ofta i våra kundmätningar, vilket är glädjande. Samtidigt ökar kraven på högre tillgänglighet i fler kanaler, effektivare leveranser, mer information om våra produkter och rådgivning kring läkemedel och hälsa. Vi ska göra vårt yttersta för att möta dessa förväntningar och göra det lite enklare att må bra – för alla.

Ann Carlsson
Vd och koncernchef
Apoteket AB



**"Det är i mötet
med kunden vårt
arbete avgörs."**

Marknadsöversikt

Apoteksbranschens försäljning på konsumentmarknaden var i princip oförändrad under 2012 jämfört med 2011. Försäljningen av receptförskrivna läkemedel minskade något medan receptfria läkemedel och övriga apoteksprodukter ökade under 2012 jämfört med motsvarande period föregående år.

Viss ökning av antalet apotek

Vid utgången av 2012 fanns det 1 266 apotek på den svenska apoteksmarknaden jämfört med 1 219 vid utgången av 2011. Det innebär en apotekstäthet på cirka 7 500 invånare per apotek jämfört med cirka 7 800 vid utgången av 2011. Apoteket hade 374 apotek vid utgången av 2012.

Konsumentmarknaden i princip oförändrad under året

Under 2012 ökade antalet apotek på marknaden med cirka fyra procent. Det motsvarar 47 apotek. Tillväxten i antal apotek var högre än marknadstillväxten som var oförändrad. Marknadstillväxten definieras som sammanlagd försäljning på apoteksmarknaden av receptförskrivna läkemedel, receptfria läkemedel och övriga hälsoprodukter.

Vårdmarknaden i stor förändring

Flera upphandlingar har under året genomförts på vårdmarknaden. Upphandlingarna rör främst läkemedelsförsörjning, tillverkning av specialläkemedel, farmacitjänster och dosförpackade läkemedel. Generellt sett är avtalen mindre omfattande än tidigare. Flera landsting har dessutom valt att ta över vissa delar av läkemedelsförsörjningen i egen regi. Anbudsvärdet är också lägre än tidigare till följd av prispress.

Apotekstätheten
är idag cirka
7 500 invånare
per apotek.

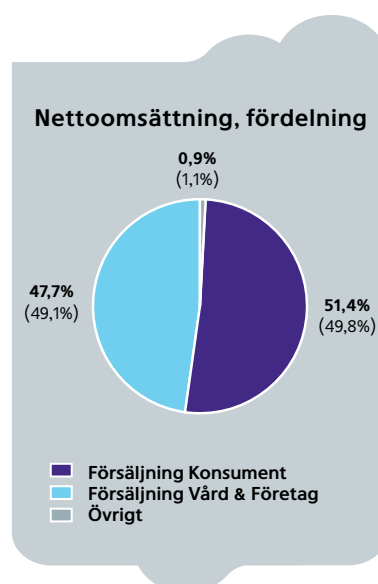
Koncernen

Nettoomsättning, perioden oktober–december

Under perioden oktober–december minskade Apotekets nettoomsättning med 4,9 procent eller 276 miljoner kronor jämfört med motsvarande period föregående år. Nettoomsättningen uppgick till 5 342 (5 618) miljoner kronor. Minskningen förklaras av ökad konkurrens på både vårdmarknaden och konsumentmarknaden. Den successiva övergången till franchisedrift medverkade till en minskning av nettoomsättningen.

Perioden januari–december

Under perioden januari–december minskade Apotekets nettoomsättning med 6,8 procent eller 1 568 miljoner kronor jämfört med motsvarande period föregående år. Nettoomsättningen uppgick till 21 392 (22 960) miljoner kronor.



Intäktsanalys

Försäljningssammanställning

Belopp i mnkr	okt–dec 2012	okt–dec 2011	Helår 2012	Helår 2011
Konsument	2 740	2 667	11 001	11 444
Vård & Företag	2 572	2 829	10 206	11 264
Övrigt*	30	122	185	252
Summa nettoomsättning	5 342	5 618	21 392	22 960

* Övrigt avser bland annat omsättning i utländska dotterbolag. I föregående år ingick även försäljning avseende driftstjänster av tidigare it-stödet i butik till externa aktörer.

Konsument

Konsument erbjuder privatpersoner läkemedel och andra hälso-relaterade produkter och tjänster samt information och rådgivning genom 353 egendrivna och 21 franchisedrivna apotek.

Nettoomsättningen för perioden januari–december minskade med 3,9 procent i jämförelse med motsvarande period föregående år och uppgick till 11 001 (11 444) miljoner kronor.

För apotek i egen regi minskade försäljningen av receptbelagda läkemedel medan försäljningen av receptfria läkemedel och övriga apoteksprodukter ökade. Den successiva övergången av apotek till franchisedrift medverkade till en minskning av nettoomsättningen.

Per den 31 december 2012 uppgick Apotekets marknadsandel till knappt 30 procent baserat på antal apotekstillstånd för öppenvårdsapotek. Det var en något lägre andel än vid årets ingång.

Marknadsandelen för öppenvårdsapotek mätt som omsättning av receptförskrivna läkemedel uppgick till 33 procent för perioden oktober–december 2012, vilket var samma som motsvarande period föregående år. Marknadsandelen mätt som omsättning avseende receptfria läkemedel och övriga hälsoprodukter uppgick till 33 procent jämfört med 34 procent motsvarande period föregående år.

Butiksutveckling 2012

Antal	Egna butiker	Franchise	Summa
Ingående antal 1 jan	349	16	365
Nyöppnade	11	–	11
Stängda	–2	–	–2
Överförda till franchisedrift	–5	5	–
Utgående antal 31 dec	353	21	374

Vård & Företag

Vård & Företag erbjuder produkter och tjänster som ökar kvaliteten och effektiviteten i vård och omsorg. Detta sker genom att erbjuda läkemedelsförsörjning, läkemedelsgenomgångar, dosdispensering och rådgivningstjänster till landsting, kommuner och privata vårdföretag.

Nettoomsättningen minskade under januari–december med 9,4 procent i jämförelse med motsvarande period föregående år och uppgick till 10 206 (11 264) miljoner kronor. Både försörjningstjänster och övrig tjänsteförsäljning visade en minskning som en följd av tappade landstingsavtal. Försäljning av dosdispenserade läkemedel minskade på grund av flera patentutgångar, vilket innebar lägre priser.

Koncernens resultat

Rörelseresultat

Perioden oktober–december

Rörelseresultatet för perioden oktober–december uppgick till 37 (-68) miljoner kronor, vilket var en förbättring med 105 miljoner kronor jämfört med motsvarande period föregående år. Förbättringen är hänförlig till förbättrade bruttomarginaler och lägre kostnader för IT. Rörelseresultatet har belastats med omstruktureringskostnader på 47 miljoner kronor, varav 8 miljoner kronor avser nedskrivningar.

Avskrivningarna, inklusive nedskrivningar, uppgick till 53 (58) miljoner kronor.

Perioden januari–december

Rörelseresultatet för perioden januari–december uppgick till 141 (189) miljoner kronor, vilket var en försämring med 48 miljoner kronor jämfört med motsvarande period föregående år. I rörelseresultatet ingår omstruktureringskostnader på 85 miljoner kronor, varav 19 miljoner kronor avser nedskrivningar, vilket framför allt är hänförligt till avvecklingskostnader för den norska verksamheten och omstrukturering av dosverksamhet och personalreduktion. Utöver dessa poster ingår även en kostnadsreservering för befarade förluster avseende Panaxiakonkursen.

Avskrivningarna, inklusive nedskrivningar, uppgick till 198 (132) miljoner kronor.

Resultat efter skatt

Perioden januari–december

Resultat efter skatt uppgick till 367 (391) miljoner kronor. Jämfört med föregående år påverkas resultatet av lägre avkastning på pensionstillgångar i Apotekets pensionsstiftelse vilket delvis motverkas av lägre skattekostnad till följd av omräkning av uppskjuten skatt till den lägre bolagsskattesats som gäller från 1 januari 2013.

Koncernens nettoomsättning, rörelseresultat och rörelsemarginal per kvartal

	2012:4	2012:3	2012:2	2012:1	2011:4	2011:3	2011:2
Nettoomsättning, mnkr	5 342	5 074	5 420	5 556	5 618	5 612	5 926
Rörelseresultat, mnkr	37	70	14	21	-68	210	-2
Rörelsemarginal, %	0,7	1,4	0,3	0,4	-1,2	3,7	0,0

Koncernens finansiella ställning och kassaflöde

Kassaflöde

Perioden januari–december

Det operativa kassaflödet uppgick till 211 (–470) miljoner kronor för perioden och förklaras huvudsakligen av periodens resultat samt lägre investeringar jämfört med föregående år. Rörelsekapitalet förändrades marginellt.

Kassaflödet från den finansiella verksamheten uppgick till –381 (–5 419) miljoner kronor. Utbetald utdelning till ägaren uppgick till 200 miljoner kronor.

Periodens kassaflöde uppgick till –170 (34) miljoner kronor och likvida medel uppgick den 31 december 2012 till 53 (223) miljoner kronor.

Investeringar

Perioden januari–december

Investeringar i immateriella och materiella anläggningstillgångar uppgick till 134 (343) miljoner kronor, varav huvuddelen utgörs av investeringar i samband med ny- och ombyggnation av apotek samt investeringar i IT-stöd.

Finansiell ställning, likviditet och räntabilitet

Det egna kapitalet uppgick den 31 december 2012 till 2 820 miljoner kronor, vilket var 164 miljoner kronor högre än vid årsskiftet. Förändringen motsvaras av periodens resultat samt utbetald utdelning till ägaren.

Soliditeten uppgick till 36,2 procent, räntabiliteten på sysselsatt kapital till 5,0 procent och räntabiliteten på eget kapital till 13,8 procent.

Finansnetto för pensioner uppgick till 234 (386) miljoner kronor och övrigt finansnetto till –21 (14) miljoner kronor vilket framför allt utgörs av räntenetto.

Räntebärande nettoskuld uppgick till –1 785 (–1 776) miljoner kronor per den 31 december 2012.

Hållbar utveckling och risker

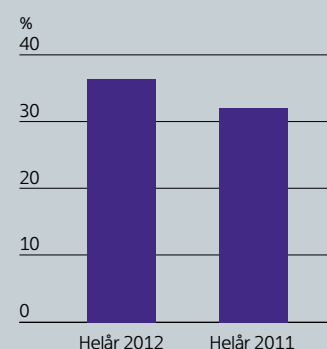
Hållbar utveckling

Viktiga utmaningar för Apoteket under 2012 var att arbeta med leverantörsutvärderingar och kvalitetssäkring av vårt sortiment.

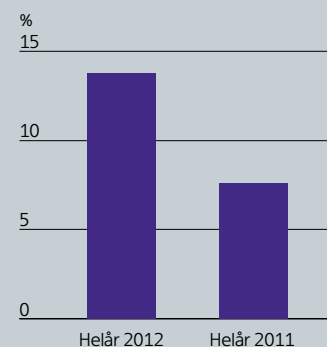
Analys av förändring räntebärande nettofordran/-skuld, exklusive pensionstillgångar

mnkr	Helår 2012	Helår 2011
IB 1 jan	–1 776	4 112
Operativt kassaflöde	211	–470
Utdelning	–200	–5 400
Övrigt	–20	–18
UB 31 dec	–1 785	–1 776

Soliditet



Räntabilitet på eget kapital



Koncernens operativa kassaflöde

Belopp i miljoner kronor	okt–dec 2012	okt–dec 2011	Helår 2012	Helår 2011
Kassaflöde från den löpande verksamheten	369	–203	345	–127
Investeringar i immateriella tillgångar	–22	–17	–37	–19
Investeringar i materiella anläggningstillgångar	–18	–95	–97	–324
Operativt kassaflöde	329	–315	211	–470

Aktiviteter som förbättrar läkemedelsanvändningen var också väsentliga delar i hållbarhetsarbetet. Läs mer om Apotekets omfattande hållbarhetsarbete (redovisat enligt nivå B+) i Hållbarhetsredovisning 2011. Apotekets hållbarhetsredovisning granskas sedan 2008 av externa revisorer och utgår från internationella riktlinjer (Global Reporting Initiative – GRI).

Nya ägaranvisningar

I april 2012 fick Apoteket nya ägaranvisningar som bland annat anger att Apotekets marknadsandel mätt på omsättningen ska vara under 36 procent för att företaget ska kunna nyetablera öppenvårdsapotek. Apoteket fick också i uppdrag att driva vidare befintliga apoteksombud i ytterligare tre år.

Medarbetare

Medelantalet anställda i koncernen för 2012 uppgick till 4 540 personer, vilket är en minskning med 93 personer jämfört med föregående år.

Väsentliga händelser efter balansdagen

Apoteket har inga väsentliga händelser att rapportera efter balansdagen.

Väsentliga risker och osäkerhetsfaktorer

Omvärlds- och marknadsrisker

Apoteket har minskat sin verksamhet från att vara hela marknaden för öppenvårdsapotek till att idag ha cirka en tredjedel av den marknaden. För att fortsätta vara en ledande aktör på marknaden måste nya affärsmöjligheter utvecklas.

Inom vårdmarknaden har ett antal upphandlingar genomförts gällande läkemedelsförsörjning, tillverkning, dosdispensering och andra tjänster till landstingen med besked om både förlorade och tilldelade avtal som är mindre omfattande än tidigare.

För Apoteket innebär detta minskade intäkter vilket kräver omställningar i verksamheten och kostnadsanpassningar under en relativt kort omställningsperiod.

Operativa risker

Apotekets operativa risker utgörs framför allt av risker hänförliga till läkemedelshantering, IT-stöd samt utveckling av den egna grossistfunktionen.

Finansiella risker

Apoteket har ett stort pensionsåtagande som tryggas i Apotekets Pensionsstiftelse. Om värdet på tillgångarna i pensionsstiftelsen utvecklas negativt kan det medföra att Apoteket måste tillskjuta kapital för att säkra tryggheten av pensionsåtagandet.

Apotekets verksamhet är i begränsad omfattning utsatt för valuta-, ränte- och kreditrisker.

För en fullständig redogörelse av de risker som påverkar koncernen hänvisas till årsredovisningen för 2011, sid 26.

Finansiella rapporter i sammandrag

Koncernens rapport över totalresultat

Belopp i miljoner kronor	Not	okt-dec 2012	okt-dec 2011	Helår 2012	Helår 2011
Nettoomsättning		5 342	5 618	21 392	22 960
Övriga rörelseintäkter		35	24	132	81
Handelsvaror		-4 242	-4 580	-17 175	-18 554
Övriga externa kostnader		-456	-486	-1 651	-1 867
Personalkostnader		-589	-586	-2 359	-2 299
Avskrivningar och nedskrivningar		-53	-58	-198	-132
Rörelseresultat		37	-68	141	189
Finansnetto		-1	-5	-18	14
Finansnetto, pensioner		58	167	234	386
Andelar i intresseföretags resultat		-3	-3	-3	-3
Resultat före skatt		91	91	354	586
Skatt		92	-63	13	-195
Periodens resultat		183	28	367	391
Övrigt totalresultat					
Förändring omräkningsreserv		-3	-	-3	-
Totalresultat för perioden		180	28	364	391
Periodens resultat hänförligt till:					
Moderföretagets aktieägare		183	28	367	391
Periodens totalresultat hänförligt till:					
Moderföretagets aktieägare		180	28	364	391
Resultat per aktie, kr		1 046	160	2 097	2 234
Antal aktier		175 000	175 000	175 000	175 000

Koncernens balansräkning i sammandrag

Belopp i miljoner kronor	Not	31 december 2012	31 december 2011
Immateriella tillgångar		65	45
Materiella anläggningstillgångar		518	608
Finansiella anläggningstillgångar		2 511	2 321
Varulager		1 357	1 358
Kundfordringar		2 773	2 920
Övriga kortfristiga fordringar		513	793
Likvida medel		53	223
Summa tillgångar		7 790	8 268
Eget kapital		2 820	2 656
Långfristiga skulder	2	674	814
Kortfristiga skulder, räntebärande		1 838	1 999
Övriga kortfristiga skulder	2	2 458	2 799
Summa eget kapital och skulder		7 790	8 268

Koncernens kassaflödesanalys

Belopp i miljoner kronor	okt–dec 2012	okt–dec 2011	Helår 2012	Helår 2011
Löpande verksamhet				
Kassaflöde från den löpande verksamheten före förändring av rörelsekapital	297	-147	372	215
Förändringar i rörelsekapital	72	-56	-27	-342
Kassaflöde från den löpande verksamheten	369	-203	345	-127
Investeringsverksamheten				
Investeringar i immateriella tillgångar	-22	-17	-37	-19
Investeringar i materiella anläggningstillgångar	-18	-95	-97	-324
Investering i kortfristiga placeringar	-	-	0	5 923
Kassaflöde från investeringsverksamheten	-40	-112	-134	5 580
Finansieringsverksamheten				
Förändring kortfristiga finansiella skulder	-304	104	-161	-1
Utbetald utdelning	-	-	-200	-5 400
Amortering av skuld	-9	-9	-20	-18
Kassaflöde från finansieringsverksamheten	-313	95	-381	-5 419
Periodens kassaflöde	16	-220	-170	34
Likvida medel vid periodens början	-	443	223	189
Likvida medel vid periodens slut	16	223	53	223

Koncernens förändringar i eget kapital¹⁾

Belopp i miljoner kronor	31 december 2012	31 december 2011
Eget kapital vid årets ingång	2 656	7 665
Utdelning	-200	-5 400 ¹
Totalresultat för perioden	367	391
Omräkningsdifferens	-3	-
Eget kapital vid periodens utgång	2 820	2 656

¹⁾ Eget kapital är i sin helhet hänförligt till moderbolagets aktieägare.

Moderbolagets resultaträkning

Belopp i miljoner kronor	Not	okt-dec 2012	okt-dec 2011	Helår 2012	Helår 2011
Nettoomsättning	3	3 533	3 706	13 960	15 243
Övriga rörelseintäkter		31	22	123	78
Handelsvaror	3	-2 641	-2 840	-10 502	-11 643
Övriga externa kostnader	3	-426	-410	-1 550	-1 665
Personalkostnader		-557	-719	-1 957	-1 798
Avskrivningar och nedskrivningar		-42	-54	-162	-106
Rörelseresultat		-102	-295	-88	109
Resultat från andelar i koncernföretag		240	145	217	145
Finansnetto		-5	-3	-23	12
Resultat före bokslutsdispositioner och skatt		133	-153	106	266
Bokslutsdispositioner		17	-140	17	-140
Skatt		-54	60	-67	-63
Periodens resultat		96	-233	56	63

Moderbolagets rapport över totalresultatet

Belopp i miljoner kronor	okt-dec 2012	okt-dec 2011	Helår 2012	Helår 2011
Periodens resultat	96	-233	56	63
Övrigt totalresultat	-	-	-	-
Totalresultat för perioden	96	-233	56	63

Moderbolagets balansräkning

Belopp i miljoner kronor	31 december 2012	31 december 2011
Immateriella tillgångar	64	37
Materiella anläggningstillgångar	463	528
Finansiella anläggningstillgångar	18	18
Andelar i koncernföretag	257	257
Långfristig fordran hos koncernföretag	7	82
Uppskjuten skattefordran	35	19
Varulager	1 192	1 117
Kundfordringar	1 654	1 733
Kortfristig fordran hos koncernföretag	645	553
Övriga kortfristiga fordringar	401	632
Kortfristiga placeringar	-	-
Likvida medel	51	218
Summa tillgångar	4 787	5 194
Eget kapital	376	520
Obeskattade reserver	580	597
Övriga avsättningar	49	96
Långfristiga skulder till koncernföretag	7	7
Övriga långfristiga skulder	23	43
Kortfristiga skulder, räntebärande	1 838	1 999
Kortfristiga skulder till koncernföretag	69	40
Övriga kortfristiga skulder	1 845	1 892
Summa eget kapital och skulder	4 787	5 194

Noter

NOT 1 Redovisningsprinciper

Koncernen

Väsentliga redovisningsprinciper

Koncernredovisningen för perioden januari–december 2012 har, i likhet med årsbokslutet för 2011, upprättats i enlighet med International Financial Reporting Standards (IFRS) såsom de antagits av EU och den svenska Årsredovisningslagen.

Denna delårsrapport är upprättad i enlighet med IAS 34 och Bokföringsnämndens Allmänna råd om frivillig delårsrapportering (BFNAR 2007:1). Termen IFRS i detta dokument innefattar tillämpningen av såväl IAS och IFRS som tolkningar av dessa standarder vilka publicerats av IASB:s Standards Interpretation Committee (SIC) och International Financial Reporting Interpretations Committee (IFRIC).

Koncernen använder sig av samma redovisningsprinciper såsom de beskrivits i årsredovisningen för 2011. De ändrade standarder, tolkningar och förbättringar som trädde i kraft den 1 januari 2012 har inte haft någon påverkan på Apotekets redovisning. Den 1 januari 2013

träder ändrad redovisningsprincip avseende IAS19 ikraft. Förändringen avser pensionsredovisning där den så kallade 'korridoren' försvinner vilket innebär att aktuariella poster redovisas i resultatet samt att räntesatsen för skuldberäkning ska användas även för beräknad avkastning på pensionstillgångar. För Apoteket bedöms effekten på eget kapital avseende aktuariella vinster uppgå till cirka 220 miljoner kronor.

Moderbolaget

Samma redovisningsprinciper och beräkningsgrunder tillämpas som i senaste årsredovisningen. Moderbolaget följer årsredovisningslagen och rekommendationen RFR 2 Redovisning för juridiska personer från Rådet för finansiell rapportering. Tillämpningen av RFR 2 innebär att moderbolaget i delårsrapporten för den juridiska personen tillämpar samtliga av EU godkända IFRS och uttalanden så långt detta är möjligt inom ramen för årsredovisningslagen, tryggandelagen och med hänsyn till sambandet mellan redovisning och beskattning.

NOT 2 Förändring avsättningar

FÖRÄNDRING AVSÄTTNINGAR	Hyror		Avgångsvederlag		Förlustkontrakt		Summa	
	2012	2011	2012	2011	2012	2011	2012	2011
Vid periodens ingång	20	43	27	57	54	136	101	236
Tillkommande avsättningar	1	2	34	21	7	0	42	23
Utnyttjat under perioden	-11	0	-24	-31	-41	-49	-76	-80
Återförda outnyttjade belopp	0	-25	0	-20	-5	-33	-5	-78
Vid periodens utgång	10	20	37	27	15	54	62	101

NOT 3 Transaktioner med närstående

För moderbolaget avser 0,4 (0,1) procent av årets inköp och 3,9 (3,4) procent av årets försäljning, transaktioner med dotterbolag.

NOT 4 Borgensförbindelser

Apoteket AB har tecknat borgensåtagande i samband med överlåtelse av hyresavtal till de klusterbolag som sålts under första kvartalet 2010. Antalet borgensåtaganden uppgår till 22 stycken och beloppet uppgår till cirka 56 miljoner kronor. Löptid för borgensåtagandena

varierar. Köparna av klusterbolagen åtar sig att lösa Apoteket AB:s borgensåtagande. Om detta inte sker inom avtalad tid utgår en ersättning till Apoteket AB för utställda borgensförbindelser.

Definitioner

International Financial Reporting Standards (IFRS)

Internationell redovisningsstandard som ges ut av International Accounting Standards Board (IASB).

Medelantal anställda

Beräknas enligt bokföringsnämndens rekommendation R4, som ett genomsnitt av antalet anställda personer baserat på månadsvisa mätningar under räkenskapsåret. Korrigering har gjorts för personal med deltidsanställning, föräldraledighet, tjänstledighet samt långtidssjukfrånvaro.

Operativt kassaflöde

Kassaflöde från den löpande verksamheten och kassaflöde från investeringsverksamheten exklusive företagsförvärv och avyttringar.

Resultat per aktie

Resultat efter skatt dividerat med antal aktier.

Räntabilitet på eget kapital

Resultat efter skatt i procent av genomsnittligt eget kapital för den senaste tolv månadersperioden.

Räntabilitet på sysselsatt kapital.

Resultat efter finansnetto (exklusive finansnetto pensioner) plus finansiella kostnader i procent av genomsnittligt sysselsatt kapital för den senaste tolv månadersperioden.

Räntebärande nettofordran/skuld

Räntebärande skulder minskat med räntebärande tillgångar, exklusive pensionstillgångar.

Rörelsemarginal

Rörelseresultat efter av- och nedskrivningar i procent av årets fakturering.

Soliditet

Eget kapital i procent av balansomslutningen.

Sysselsatt kapital

Balansomslutningen (exklusive pensionsfordran) minskad med, icke räntebärande skulder inklusive uppskjutna skatteskulder.

Apoteket AB (publ), www.apoteket.se
Postadress: 118 81 Stockholm
Besöksadress huvudkontoret:
Södermalmsallén 36, Stockholm
Telefon: 010-447 50 00, Fax: 010-447 55 15
E-post: apoteket.sverige@apoteket.se
Org nr: 556138-6532

 **apoteket**
Hela Sveriges Apotek