

Delårsrapport

januari–mars 2011

- Nettoomsättningen uppgick till 5 804 (8 122) miljoner kronor.
- Rörelseresultatet uppgick till 121 (258) miljoner kronor.
- Resultatet efter skatt uppgick till 92 (4 620) miljoner kronor. Resultatet för första kvartalet föregående år inkluderar en realisationsvinst om 4 427 miljoner kronor. Resultatet per aktie uppgick till 526 (26 400) kronor.
- Region Västra Götaland och landstinget i Halland valde Apoteket för sin läkemedelsförsörjning.
- Apoteket högst rankat i Sverige i en stor internationell undersökning genomförd av Reputation Institute, när det gäller kännedom, förtroende och beundran.

NYCKELTAL	jan–mar 2011	jan–mar 2010	Helår 2010
Nettoomsättning, mnkr	5 804	8 122	26 275
Rörelseresultat, mnkr	121	258	63
Resultat efter skatt, mnkr	92	4 620	4 520
Resultat per aktie, kr	526	26 400	25 829
Operativt kassaflöde, mnkr	-245	188	-318
Bruttovinstmarginal, %	19,5	20,2	19,7
Räntebärande nettofordran, mnkr	3 885	4 987	4 112
Soliditet, %	56,5	68,5	56,6
Räntabilitet på sysselsatt kapital, %	1,4	56,2 ¹⁾	51,0 ²⁾
Räntabilitet på eget kapital, %	neg.	102,8 ¹⁾	77,3 ²⁾
Medelantal anställda	4 551	7 324	5 655

¹⁾ Räntabilitet på sysselsatt kapital respektive räntabilitet på eget kapital, justerat för realisationsvinst om 4 427 miljoner kronor, uppgick till 3,1 respektive 16,3 procent.

²⁾ Räntabilitet på sysselsatt kapital respektive räntabilitet på eget kapital, justerat för realisationsvinst om 4 430 miljoner kronor, uppgick till 1,0 respektive 2,5 procent.



KV1

Vi är Hela Sveriges Apotek – Apoteket AB erbjuder konsumenter i hela landet läkemedel och attraktiva hälsoprodukter. Vår rådgivning och lösningar ska inspirera till ett liv i hälsa och göra det enklare att må bra. Apoteket har ett stort utbud av kunskapstjänster och erbjuder läkemedelsförsörjning till många verksamheter inom vård och omsorg. Viktiga kunder på den här marknaden är landsting, kommuner och företag.

Apoteket AB (publ)

Postadress 118 81 Stockholm
 Besöksadress Södermalmsallén 36, Stockholm
 Telefon 010-447 50 00
 Fax 010-447 550 15
 E-post apoteket.sverige@apoteket.se
 Org nr 556138-6532

www.apoteket.se



Hårdare kamp om kunderna

Året har börjat bra för Apoteket med bra försäljning och höga kundvärden. Vi märker dock av en hög aktivitet på apoteksmarknaden och en allt tuffare konkurrens under årets första kvartal.

Nettoomsättningen uppgick till 5 804 (8 112) miljoner kronor och rörelseresultatet uppgick till 121 (258) miljoner kronor. Under perioden har vi ökade utvecklingskostnader för införandet av en ny IT-plattform, dessutom ingår i föregående års rörelseresultat ett positivt resultat från verksamheter som avyttrats under 2010.

Glädjande ser vi att Apotekets försäljning av läkemedel mot recept och läkemedelsförsörjning till slutenvården fortsätter att utvecklas bra, liksom vår försäljning av egna märkesvaror.

Apoteket är kundernas favorit

En mycket hedrande utmärkelse är att Apoteket i en konsumentundersökning, Reputation Track, rankas som det mest ansedda företaget i Sverige. Undersökningen är genomförd i början av året av Reputation Institute och visar att i Sverige rankas nu Apoteket högre än företag som Ikea och Google när det gäller kännedom, förtroende och beundran – ett omdöme som är svårt att överträffa.

Jag är också mycket glad över att Apotekets kundklubb ApoPlus fått en fin utmärkelse under perioden. Kundklubben vann första pris i en tävling om bästa lojalitetsprogram med bidraget ”Revitalisering av en etablerad kundklubb”. För mig är det här ett kvitto på att kunderna gillar Apoteket och att de vill få skräddarsydda erbjudanden från oss.

Nya satsningar i början av året

Jag vill passa på att nämna några nya satsningar under perioden. För det första har vi introducerat läkemedelsautomater på en handfull försäljningsställen. Läkemedelsautomater är ett tryggt sätt att erbjuda receptfria läkemedel och andra apoteksvaror där många människor befinner sig. Målet är att erbjuda affärsidkare i servicehandeln upp till hundra automater under 2011.

För det andra vill jag lyfta fram vår satsning på läkemedelsgenomgångar via webben. Det är vår nya tjänst Apoteket FarmaciDirekt som är en kombination av webbverktyg och farmaceutisk expertkunskap. Den syftar ytterst till att göra läkemedelsgenomgångar mer effektiva och tillgängliga. Tanken är att erbjuda den nya tjänsten till kunder i landsting, kommuner och vårdföretag.

Vi ska fortsätta förtjäna våra kunders förtroende med nya tjänster och bredare sortiment. Jag tycker att nämnda exempel med läkemedelsautomater och läkemedelsgenomgångar via webben väl illustrerar vår ambition som ledande apoteksaktör.

Vårt mål är att vara ett föredöme i branschen på flera sätt. Viktigt i det arbetet är att utveckla våra rutiner och fokus är arbetet med kvalitetskontroll av våra leverantörer inom egenvårdssortimentet. Ett annat konkret exempel är att Apoteket stöttar SOS Barnbyar i en kampanj som handlar om att skänka pengar för varje såld babyfilt till organisationens arbete för utsatta barn. Det handlar också om att Apoteket skänker babyfiltar direkt till utsatta barn i Ghana. Jag hoppas att vi framöver kan göra fler liknande insatser och att vi kan inspirera fler att bidra.

Viktigt förnyat förtroende i upphandling

Vår affär inom vård- och omsorgsmarknaden har under flera år varit konkurrensutsatt. Glädjande nog har under årets första kvartal Region Västra Götaland och landstinget i Halland valt Apoteket för sin läkemedelsförsörjning.

Avtalet är viktigt för oss, även om uppdraget är mindre omfattande än tidigare.

I februari slöt vi avtal om läkemedelsförsörjning med Caremas vårdenheter för leverans av receptfria läkemedel. Avtalet är nytt i sitt slag och jag ser framför mig att vi fortsätter att erbjuda andra vårdinrättningar och inte minst kommuner fler läkemedelstjänster och försörjning av läkemedel.

Flera utmaningar väntar

Året har börjat bra, men vi har stora utmaningar framför oss. I takt med att kunderna får fler valmöjligheter ökar också deras krav och förväntningar på oss. Vi ska fortsätta vara lyhörda och utveckla vårt kundbemötande och våra tjänster. Allt i syfte att kunderna ska välja Apoteket även i framtiden. Trovärdigheten är något vi aldrig kommer att tumma på – det är vårt starkaste kännetecken.

Vi ska vara Hela Sveriges Apotek och vi ska finnas där kunderna vill möta oss. Och vi ska också fortsätta att ta fram produkter och tjänster som våra kunder efterfrågar.

Året har börjat bra. Jag ser fram emot en spännande fortsättning.

Ann Carlsson
vd och koncernchef
Apoteket AB

KONCERNEN

Väsentliga händelser under perioden januari–mars

Region Västra Götaland och landstinget i Halland har valt Apoteket för sin läkemedelsförsörjning.

Under första kvartalet har fyra nya apotek öppnats.

Apotekets nyutvecklade system för recept-expedition blev godkänt av Apotekens Service AB.

Marknadsöversikt

Apoteksmarknaden börjar ta form

Ett par hundra apotek har tillkommit sedan avregleringen för drygt ett år sedan. Det är en bra bit kvar till det europeiska genomsnittet på 4 000 invånare per apotek, att jämföras med 8 300 invånare per apotek i Sverige. Det finns ingen anledning att tro att den totala volymen receptförskrivna läkemedel kommer att öka. Däremot är det troligt att omsättningen ökar på grund av att allt fler nya och dyrare läkemedel introduceras. Många bedömare anser att kampen om kunderna blir allt hårdare inom sortimentet för egenvård (receptfria läkemedel och övriga varor).

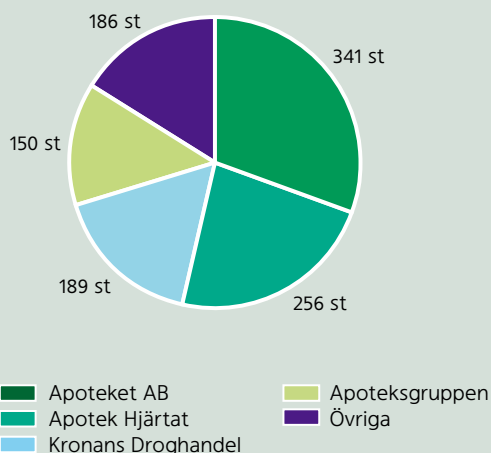
Apoteken fortsätter att bredda sitt sorti-

ment av produkter och tjänster. Många apoteksaktörer introducerar fler egna märkesvaror och det finns även tecken på att de försöker styra kunderna från kända märkesvaror till billiga generikaprodukter inom receptfria läkemedel. Vidare kan man skönja en tendens att apoteken erbjuder vårdtjänster i samarbete med privata vårdgivare.

Brittiska kedjan Boots har uttalat ambitionen att etablera 100 nya apotek i Sverige under de närmaste åren och flera andra apotekskedjor har också aviserat offensiva nyetableringar. Det är idag brist på apotekare och receptarier, vilket sannolikt kommer att påverka takten för framtida etableringar.

På vård- och omsorgsmarknaden hårdnar konkurrensen med fler aktörer. Logiken för konkurrens är annorlunda jämfört med konsumentmarknaden. Konkurrens uppstår när framför allt landstingen väljer att upphandla sin läkemedelsförsörjning till vården. Ett antal landsting har valt att förlänga sina avtal under det att andra har aviserat nya upphandlingar under 2011.

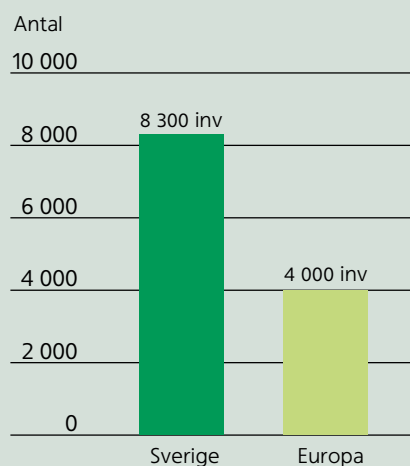
Landets 1 122 öppenvårdsapotek fördelade per ägare*



*Per 2010-12-31

Källa: Apoteksbranschens årsrapport 2010

Antal invånare per Apotek



Inom internhandeln ökar nu konkurrensen eftersom Familjeapoteket fått tillstånd av Läkemedelsverket, vilket gör det möjligt för kunder att beställa receptbelagda läkemedel via nätet.

Nettoomsättning

Under perioden januari–mars minskade Apotekets nettoomsättning med 28 procent eller 2 318 miljoner kronor, jämfört med motsvarande period föregående år. Nettoomsättningen uppgick till 5 804 miljoner kronor. Minskningen förklaras av att 615 apotek successivt överlämnades till nya aktörer under första kvartalet förra året.

Rörelseresultat

Rörelseresultatet för perioden januari–mars uppgick till 121 miljoner kronor, vilket var en försämring med 137 miljoner kronor jämfört med motsvarande period föregående år. I periodens resultat ingår kostnader för utveckling av IT-system. I föregående års rörelseres-

sultat ingår ett positivt resultat från de verksamheter som successivt avyttrades under första kvartalet 2010.

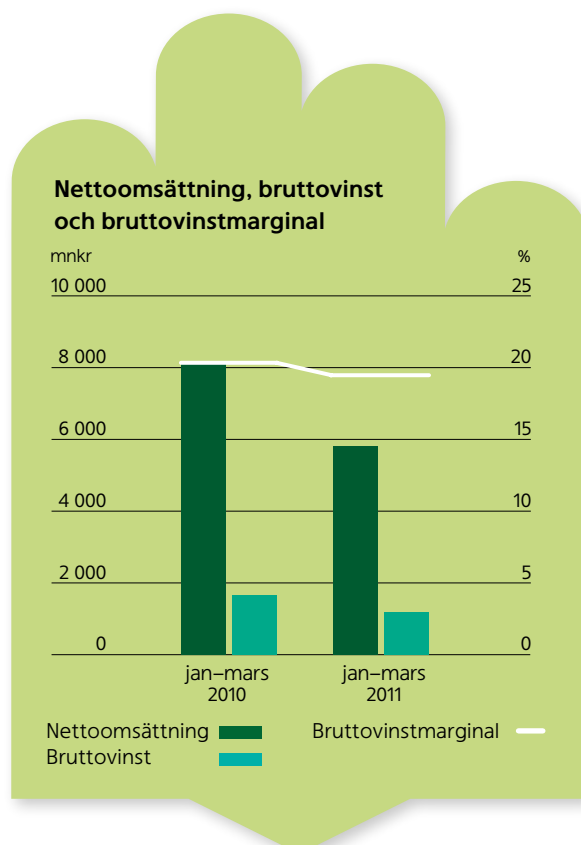
Bruttovinsten minskade med 31 procent till 1 129 miljoner kronor och bruttovinstmarginalen uppgick till 19,5 (20,2) procent.

Personalkostnaderna minskade med 40 procent och uppgick till 531 miljoner kronor. Minskningen förklaras huvudsakligen av att personal på de avyttrade apoteken följde med till ny arbetsgivare. Övriga externa kostnader ökade med 2 procent till 465 miljoner kronor, huvudsakligen på grund av kostnader för utveckling av IT-system.

Avskrivningarna uppgick till 28 (45) miljoner kronor.

Resultat efter skatt

Resultat efter skatt uppgick till 92 (4 620) miljoner kronor. I föregående års resultat ingår en realisationsvinst om 4 427 miljoner kronor från försäljning av dotterbolag.



Kassaflöde

Det operativa kassaflödet uppgick till -245 (188) miljoner kronor. Det negativa operativa kassaflödet för perioden förklaras huvudsakligen av lageruppbyggnad inom grossistverksamheten och investeringar i samband med ny- och ombyggnationer av apotek.

Kassaflödet från den finansiella verksamheten uppgick till 181 (-1 750) miljoner kronor.

Apotekets totala kassaflöde under perioden uppgick till -64 (4 221) miljoner kronor och likvida medel uppgick den 31 mars 2011 till 125 (4 987) miljoner kronor. Kassaflödet för motsvarande period föregående år förklaras av erhållen likvid från försäljning av dotterbolag.

Investeringar

Investeringar i immateriella och materiella anläggningstillgångar uppgick till 80 (14) miljoner kronor, varav 66 miljoner kronor utgörs av investeringar i samband med ny- och ombyggnation av apotek.

Finansiell ställning, likviditet och räntabilitet

Det egna kapitalet uppgick den 31 mars 2011 till 7 757 miljoner kronor, vilket var 92 miljoner kronor högre än vid årsskiftet. Förändringen motsvaras av periodens vinst. Soliditeten uppgick till 56,5 procent. Räntabiliteten på sysselsatt kapital uppgick till 1,4 procent.

Räntabiliteten på eget kapital var negativ.

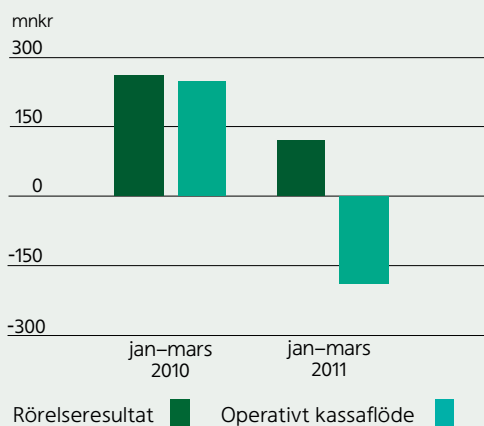
Finansnettot uppgick till 22 (3) miljoner kronor.

Räntebärande nettofordran uppgick till 3 885 (4 987) per den 31 mars 2011.

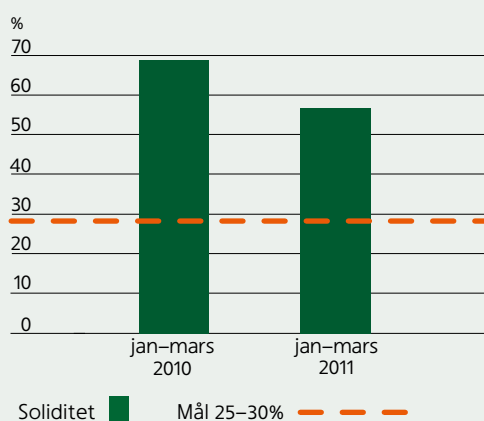
ANALYS AV RÄNTEBÄRANDE NETTOFORDRAN /-SKULD

mnkr	2011	2010
IB 1 jan	4 112	-984
Operativt kassaflöde	-245	188
Sålda dotterbolag	-	5 783
Övrigt	18	-
UB 31 mars	3 885	4 987

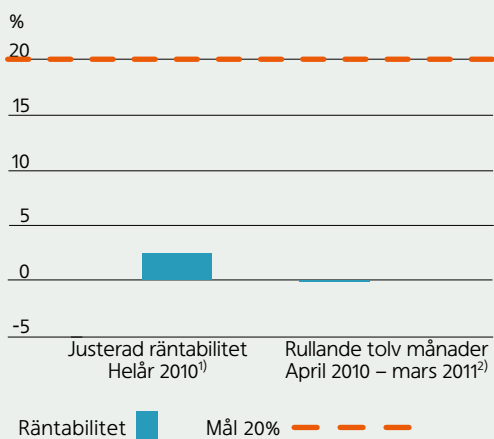
Rörelseresultat och operativt kassaflöde



Soliditet



Räntabilitet på eget kapital



¹⁾ Räntabilitet på eget kapital inklusive realisationsvinst om 4 430 miljoner kronor uppgick till 77,3 procent.

²⁾ Räntabilitet på eget kapital uppgick till -0,1 procent.



Hållbar utveckling

Viktiga utmaningar för Apoteket under 2011 är att utveckla branschens bästa kunderbjudande och uppfattas som branschens mest attraktiva arbetsgivare. Aktiviteter för att hantera utmaningarna tillsammans med insatser som förbättrar läkemedelsanvändningen är viktiga delar i årets hållbarhetsarbete. Läs mer om Apotekets omfattande hållbarhetsarbete i Hållbarhetsredovisning 2010.

Apotekets hållbarhetsredovisning granskas sedan 2008 av externa revisorer och utgår från internationella riktlinjer (Global Reporting Initiative-GRI).

Medarbetare

Medelantalet anställda i koncernen per den 31 mars 2011 uppgick till 4 551 personer, vilket är en minskning med 2 773 personer jämfört med motsvarande period föregående år. Minskningen förklaras dels av att personal på de 615 apotek som avyttrats följt med till de nya ägarna, dels att koncernövergripande verksamheter har anpassats till koncernens nuvarande verksamhetsomfattning.

Väsentliga händelser efter balansdagen

Beslut har tagits om att dosverksamheterna i Falun, Umeå och Örebro ska slås ihop och att dosapoteket i Falun ska avvecklas under det tredje kvartalet 2011.

APOTEKET'S RÖRELSEGRENAR

Apotekets verksamhet bedrivs i rörelsegrenarna: Apoteket Konsument, Apoteket Farmaci och Apoteket Partner.

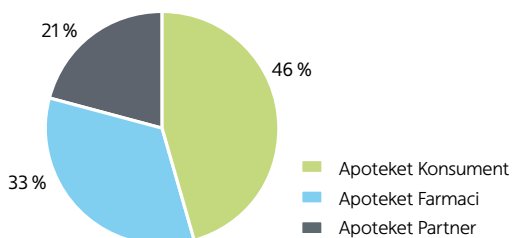


KONCERNENS RÖRELSEGRENAR

mnkr	Apoteket Konsument		Apoteket Farmaci		Apoteket Partner		Övrig verksamhet och elimineringar		Koncernen jan-mar 2011
	jan-mar 2011	jan-mar 2010	jan-mar 2011	jan-mar 2010	jan-mar 2011	jan-mar 2010	jan-mar 2011	jan-mar 2010	
Nettoomsättning	2 863	5 078	2 112	2 051	1 311	1 062	-482	-69	5 804
varav transaktioner mellan segment	17	38	3	3	516	236	-	-	-
Rörelseresultat	89	152	52	55	-31 ¹⁾	41	11	10	121

¹⁾ I rörelseresultatet ingår kostnader för koncerngemensam IT.

NETTOOMSÄTTNING EXKLUSIVE ÖVRIG VERKSAMHET OCH ELIMINERINGAR



Apoteket Konsument

Rörelsegren Konsument erbjuder privatpersoner läkemedel och andra hälsorelaterade produkter samt information och rådgivning genom 343 apotek.

Nettoomsättning och rörelseresultat, perioden januari–mars

Nettoomsättningen minskade med 44 procent i jämförelse med motsvarande period föregående år och uppgick till 2 863 miljoner kronor. Detta som en följd av att ägandet av 615 apotek under motsvarande kvartal föregående

år överförts till nya aktörer samt att sex apotek gått över till franchisedrift. Nettoomsättningen med hänsyn tagen till avyttrade apotek minskade med 1 procent och det är huvudsakligen övergången till franchisedrift som svarar för minskningen.

Rörelseresultatet minskade med 63 miljoner kronor till 89 miljoner kronor. I föregående års rörelseresultat ingår ett positivt resultat från de verksamheter som successivt avyttrats under första kvartalet 2010.

Personalkostnaderna har minskat med 42 procent och övriga kostnader med 49 procent jämfört med föregående år. Förändringen är i nivå med minskningen för nettoomsättningen.

Apoteket Farmaci

Apoteket Farmaci utvecklar produkter och tjänster som ökar kvaliteten och effektiviteten i vård och omsorg genom att erbjuda läkemedelsförsörjning, drift av sjukhusapotek, läkemedelsgenomgångar och andra rådgivningstjänster till landsting, kommuner och privata vårdföretag.

Apoteket Farmaci har för närvarande avtal

med flertalet landsting. Försörjningsavtalen löper dock ut successivt fram till år 2013, och för flera landsting pågår upphandlingar på den konkurrensutsatta marknaden. Apotekets avtal med landstinget i Kronoberg upphörde den 31 december 2010 och avtalen med Kalmar och Blekinge upphörde under första kvartalet 2011. Avtalen med Västmanland och Gotland upphör att gälla under hösten 2011.

Nettoomsättning och rörelseresultat, perioden januari–mars

Nettoomsättningen ökade med 3 procent i jämförelse med föregående år och uppgick till 2 112 miljoner kronor. Varuförsäljningen visade en ökning med 3 procent och förklaras främst av medelprisökningar inom varuförsörjningen (slutenvårdsrekvisitioner) samt viss volymökning inom tillverkningen (slutenvårdsberedningar). Tjänsteförsäljningen är oförändrad vilket förklaras av att den årliga intäktjusteringen på basavtalen, som Apoteket Farmaci avtalat med kund om, motverkas av bortfall av några landstingsavtal som övertagits av annan aktör.

Rörelseresultatet uppgick till 52 miljoner

kronor, vilket är 3 miljoner kronor eller 5 procent lägre än föregående år. Kostnader i samband med byte av IT-system bidrar till det försämrade resultatet.

Apoteket Partner

Rörelsegrenen Apoteket Partner omfattar plock- och packlösningar för läkemedel, såsom dosförpackade läkemedel, distanshandel samt Apotekets varuförsörjning och distribution. Rörelsegrenen ansvarar också för koncernens IT.

Nettoomsättning och rörelseresultat, perioden januari–mars

Nettoomsättningen ökade med 23 procent i jämförelse med föregående år och uppgick till 1 311 miljoner kronor. Ökningen förklaras av grossistverksamheten som startade vid halvårsskiftet 2010 och som distribuerar varor till apoteken inom koncernen.

Rörelseresultatet för Apoteket Partner uppgick till -31 miljoner kronor, en försämring med 72 miljoner kronor jämfört med motsvarande period föregående år. Resultatet är belastat med kostnader kopplat till utveckling av koncernens IT-system.



Väsentliga risker och osäkerhetsfaktorer

Affärsmässiga risker

Apoteket har minskat sin verksamhet från att vara hela marknaden för öppenvårdsapotek till att idag ha en tredjedel av den marknaden. För att fortsätta vara en ledande aktör på marknaden måste nya affärsmöjligheter utvecklas.

Apoteket står inför flera upphandlingar gällande läkemedelsförsörjning, tillverkning och andra tjänster till landstingen. Om Apoteket förlorar avtal så innebär det minskade intäkter och det krävs då omställningar i verksamheten för att anpassa kostnadsmassan.

Operativa risker

I Apoteket pågår ett omfattande projekt för att ersätta Apotekets receptexpeditions- och kassasystem samt koncerngemensamma stödsystem. Att implementera nya IT-system för över 300 apotek under ett pressat tidsschema utgör en risk för lägre effektivitet och störningar för kunden.

Finansiella risker

Apoteket har ett stort pensionsåtagande som tryggas i Apotekets Pensionsstiftelse AB. Om

värdet på tillgångarna i pensionsstiftelsen utvecklas negativt kan det medföra att Apoteket måste tillskjuta kapital för att säkra tryggheten av pensionsåtagandet.

Apotekets verksamhet är i begränsad omfattning utsatt för valuta-, ränte- och kreditrisker.

För en fullständig redogörelse av de risker som påverkar koncernen hänvisas till årsredovisningen för 2010.

Beslut från årsstämman

Årsstämman i Apoteket AB beslöt den 28 april 2011, i enlighet med styrelsens förslag, om en utdelning på 5 400 (372) miljoner kronor, vilket motsvarar 30 857,14 (2 125,71) kronor per aktie.

Årsstämman beslöt om att antalet på stämman utsedda ordinarie styrelseledamöter för tiden intill utgången av årsstämman 2012 skall vara fem. Samtliga styrelseledamöter omvaldes, det vill säga Christian W Jansson, Lars-Johan Jarnheimer, Elisabet Wenzlaff, Gert Karnberger och Kristina Schauman. Christian W Jansson omvaldes till styrelsens ordförande.



MODERBOLAGET

Nettoomsättningen för Apoteket AB (publ) uppgick under perioden till 3 819 (4 227) miljoner kronor. Rörelseresultatet uppgick till 11 (87) miljoner kronor. Resultatet efter skatt uppgick till 10 (4 841) miljoner kronor. Föregående års resultat inkluderar en realisationsvinst på 4 775 miljoner kronor från försäljning av aktier i dotterbolag.

Kassaflödet från den löpande verksamheten uppgick till -144 (212) miljoner kronor. Kassaflödet från investerings- verksamheten uppgick till -96 (5 793) miljoner kronor.

Kassaflödet från finansieringsverksamheten uppgick till 181 (-1 760) miljoner kronor.

Periodens kassaflöde uppgick till -59 (4 245) miljoner kronor. Det positiva kassaflödet motsvarande period föregående år förklaras av försäljning av aktier i dotterbolag.

Händelser av väsentlig betydelse för bedömning av utveckling, risker och osäkerhetsfaktorer

Väsentliga risker och osäkerhetsfaktorer som redovisas för koncernen är också relevanta för moderbolaget.

Rapporten har undertecknats av verkställande direktören efter bemyndigande av styrelsen.

Stockholm den 29 april 2011

Apoteket AB

Ann Carlsson

Vd och koncernchef

Denna rapport har inte varit föremål för revisorernas granskning.

ÖVRIG INFORMATION

Kommande rapporter 2011

Delårsrapport januari–juni 2011
15 augusti 2011

Delårsrapport januari–september 2011
28 oktober 2011

Apotekets årsredovisningar finns tillgängliga på apoteket.se.

Pressmeddelanden, kvartal 1

2011-03-16 Apoteket erbjuder handeln nytt koncept med läkemedelsautomater.

2011-02-23 Apoteket introducerar ett enkelt självtest som avslöjar immunitet mot vinterkräksjukan.

2011-02-18 Region Västra Götaland och landstinget i Halland väljer Apoteket för läkemedelsförsörjning.

2011-02-18 Apoteket Kronan i Linköping valt till Årets apotek.

2011-02-15 ÅR 2010 – ett år i omställning för Apoteket.

2011-02-09 Apoteket AB tillsätter ny direktör för Affärsområde Konsument.

2011-02-08 Apoteket AB introducerar läkemedelsgenomgångar via webben.

2011-02-02 Apoteket AB introducerar välsmakande överdrag som hjälper barn att svälja medicin.

2011-01-12 Apoteket AB rekryterar ny CFO.

För mer information kontakta:

Ann Carlsson, vd och koncernchef
Tel 010-447 57 57
ann.carlsson@apoteket.se

Jan Johansson, CFO
Tel 010-447 57 97
jan.johansson@apoteket.se

Eva Fernvall, varumärkesdirektör
Tel 010-447 50 74
eva.fernvall@apoteket.se

FINANSIELLA RAPPORTER I SAMMANDRAG

KONCERNENS RAPPORT ÖVER TOTALRESULTAT

mnkr	Not	jan-mar 2011	jan-mar 2010	Helår 2010
Nettoomsättning		5 804	8 122	26 275
Övriga rörelseintäkter		16	1	16
Handelsvaror		-4 675	-6 478	-21 086
Övriga externa kostnader		-465	-454	-2 114
Personalkostnader		-531	-888	-2 698
Avskrivningar och nedskrivningar		-28	-45	-330
Rörelseresultat		121	258	63
Realisationsvinst vid försäljning av apotek	2	-	4 427	4 430
Finansnetto		22	3	31
Andelar i intresseföretags resultat		0	0	0
Resultat före skatt		143	4 688	4 524
Skatt		-51	-68	-4
Periodens resultat		92	4 620	4 520
Övrigt totalresultat				
Förändring fond för verkligt värde		-	-	-2
Förändring omräkningsreserv		0	0	-2
Totalresultat för perioden		92	4 620	4 516
Periodens resultat hänförligt till				
Moderföretagets aktieägare		92	4 620	4 520
Periodens totalresultat hänförligt till				
Moderföretagets aktieägare		92	4 620	4 516
Resultat per aktie, kr		526	26 400	25 829
Antal aktier		175 000	175 000	175 000

KONCERNENS BALANSRÄKNING I SAMMANDRAG

mnkr	Not	31 mars 2011	31 mars 2010	31 december 2010
Immateriella tillgångar		38	47	47
Materiella anläggningstillgångar		480	670	412
Finansiella anläggningstillgångar		1 957	1 442	1 957
Varulager		1 160	1 067	1 069
Kundfordringar		3 200	3 170	3 207
Övriga kortfristiga fordringar		816	795	733
Kortfristiga placeringar		5 944	-	5 923
Likvida medel		125	4 987	189
Summa tillgångar		13 720	12 178	13 537
Eget kapital		7 757	8 340	7 665
Långfristiga skulder	3	739	745	725
Kortfristiga skulder, räntebärande		2 184	-	2 000
Övriga kortfristiga skulder	3	3 040	3 093	3 147
Summa eget kapital och skulder		13 720	12 178	13 537

KONCERNENS KASSAFLÖDESANALYS

mnkr	jan-mar 2011	jan-mar 2010	Helår 2010
Löpande verksamhet			
Kassaflöde från den löpande verksamheten före förändring av rörelsekapital	42	192	-89
Förändringar i rörelsekapital	-207	10	78
Kassaflöde från den löpande verksamheten	-165	202	-11
Investeringsverksamheten			
Investeringar i immateriella tillgångar	-2	-2	-59
Investeringar i materiella anläggningstillgångar	-78	-12	-228
Förändring övriga fin. anläggningstillgångar	-	-	3
Sålda dotterbolag	-	5 783	5 783
Investering i kortfristiga placeringar	-	-	-5 923
Kassaflöde från investeringsverksamheten	-80	5 769	-424
Finansieringsverksamheten			
Förändring kortfristiga finansiella skulder	181	-1 750	230
Utbetald utdelning	-	-	-372
Kassaflöde från finansieringsverksamheten	181	-1 750	-142
Periodens kassaflöde	-64	4 221	-577
Likvida medel vid periodens början	189	766	766
Likvida medel vid periodens slut	125	4 987	189

KONCERNENS FÖRÄNDRINGAR I EGET KAPITAL¹⁾

mnkr	31 mars 2011	31 mars 2010	31 december 2010
Eget kapital vid årets ingång	7 665	4 026	4 026
Utdelning	-	-306 ²⁾	-877 ³⁾
Totalresultat för perioden	92	4 620	4 516
Eget kapital vid periodens utgång	7 757	8 340	7 665

¹⁾ Eget kapital är i sin helhet hänförligt till moderbolagets aktieägare.

²⁾ Avser utdelning av aktier i dotterbolaget Apoteksgruppen i Sverige AB.

³⁾ Avser utdelning av aktier i dotterbolaget Apoteksgruppen i Sverige AB och Apoteket Produktion & Laboratorier AB samt kontantutdelning om 372 miljoner kronor.

KONCERNENS NETTOOMSÄTTNING, RÖRELSERESULTAT OCH BRUTTOVINSTMARGINAL PER KVARTAL

	2011:1	2010:4	2010:3	2010:2 ²⁾	2010:1 ¹⁾	2009:4	2009:3	2009:2	2009:1
Nettoomsättning, mnkr	5 804	6 073	5 783	6 297	8 122	10 990	10 460	11 013	10 610
Rörelseresultat, mnkr	121	-415	121	99	258	-43	450	208	189
Bruttovinstmarginal, %	19,5	19,5	19,4	19,7	20,2	20,9	20,7	20,7	20,3

¹⁾ Under första kvartalet 2010 avyttrades 465 apotek till nya ägare. Ytterligare 150 apotek, genom Apoteksgruppen i Sverige AB, delades ut till ägaren Apoteket Omstrukturering AB.

²⁾ Under andra kvartalet 2010 delades dotterbolaget Apoteket Produktion & Laboratorier AB ut till staten.

MODERBOLAGETS RESULTATRÄKNING

mnkr	Not	jan-mar 2011	jan-mar 2010	Helår 2010
Nettoomsättning	4	3 819	4 227	16 274
Övriga rörelseintäkter		15	1	15
Handelsvaror	4	-2 907	-3 272	-12 557
Övriga externa kostnader	4	-420	-327	-1 851
Personalkostnader		-483	-509	-2 278
Avskrivningar och nedskrivningar		-13	-33	-304
Rörelseresultat		11	87	-701
Resultat från andelar i koncernföretag		0	4 775	5 029
Finansnetto		20	3	32
Resultat före bokslutsdispositioner och skatt		31	4 865	4 360
Bokslutsdispositioner		-	-	367
Skatt		-21	-24	25
Periodens resultat		10	4 841	4 752

MODERBOLAGETS RAPPORT ÖVER TOTALRESULTATET

mnkr	jan-mar 2011	jan-mar 2010	Helår 2010
Periodens resultat	10	4 841	4 752
Övrigt totalresultat			
Förändring fond för verkligt värde	-	-	-2
Totalresultat för perioden	10	4 841	4 750

MODERBOLAGETS BALANSRÄKNING

mnkr	31 mars 2011	31 mars 2010	31 december 2010
Immateriella tillgångar	27	30	28
Materiella anläggningstillgångar	409	561	337
Finansiella anläggningstillgångar	18	12	18
Andelar i koncernföretag	335	390	335
Långfristig fordran hos koncernföretag	82	15	82
Uppskjuten skattefordran	14	-	14
Varulager	933	776	839
Kundfordringar	1 808	1 963	1 856
Kortfristig fordran hos koncernföretag	602	462	566
Övriga kortfristiga fordringar	525	627	515
Kortfristiga placeringar	5 944	-	5 923
Likvida medel	121	4 890	180
Summa tillgångar	10 818	9 726	10 693
Eget kapital	5 867	6 477	5 857
Obeskattade reserver	505	872	505
Övriga avsättningar	190	117	213
Långfristiga skulder till koncernföretag	7	7	7
Övriga långfristiga skulder	52	81	61
Kortfristiga skulder, räntebärande	2 184	-	2 000
Kortfristiga skulder till koncernföretag	69	-	71
Övriga kortfristiga skulder	1 944	2 172	1 979
Summa eget kapital och skulder	10 818	9 726	10 693

NOTER

NOT 1 Redovisningsprinciper

Koncernen

Väsentliga redovisningsprinciper

Koncernredovisningen för perioden januari–mars 2011 har, i likhet med årsbokslutet för 2010, upprättats i enlighet med International Financial Reporting Standards (IFRS) såsom de antagits av EU och den svenska Årsredovisningslagen.

Denna delårsrapport är upprättad i enlighet med IAS 34. Termen IFRS i detta dokument innefattar tillämpningen av såväl IAS och IFRS som tolkningar av dessa standarder vilka publicerats av IASB:s Standards Interpretation Committee (SIC) och International Financial Reporting Interpretations Committee (IFRIC).

Koncernen använder sig av samma redovisningsprinciper såsom de beskrivits i årsredovisningen för 2010. De ändrade standarder, tolkningar och förbättringar som trädde i kraft den 1 januari 2011 har inte haft någon påverkan på Apotekets redovisning.

Moderbolaget

Samma redovisningsprinciper och beräkningsgrunder tillämpas som i senaste årsredovisningen. Moderbolaget följer årsredovisningslagen och rekommendationen RFR 2 Redovisning för juridiska personer från Rådet för finansiell rapportering. Tillämpningen av RFR 2 innebär att moderbolaget i delårsrapporten för den juridiska personen tillämpar samtliga av EU godkända IFRS och uttalanden så långt detta är möjligt inom ramen för årsredovisningslagen, tryggandelagen och med hänsyn till sambandet mellan redovisning och beskattning.

Not 2 Realisationsvinst vid försäljning av apotek

Under perioden januari–februari 2010 har Apoteket avyttrat de åtta dotterbolag, innehållande 465 apotek, och som har varit till försäljning. Totalt försäljningspris uppgick till 5 969 miljoner kronor och realisationsvinsten uppgick till 4 427 miljoner kronor. Realisationsvinst i koncernen för perioden januari–mars 2010 redovisas nedan.

mnkr	jan–mar 2010
Försäljningspris	5 969
Försäljningsomkostnader	–187
Koncernvärde för sålda bolag	–1 355
Realisationsresultat i koncernen	4 427

Not 3 Förändring avsättningar

Inga tillkommande avsättningar finns redovisade för perioden.

FÖRÄNDRING AVSÄTTNINGAR	Hyror		Avgångsvederlag		Förlustkontrakt		Summa	
	jan-mar 2011	jan-mar 2010	jan-mar 2011	jan-mar 2010	jan-mar 2011	jan-mar 2010	jan-mar 2011	jan-mar 2010
Vid periodens ingång	43	31	57	71	136	58	236	160
Tillkommande avsättningar	0	0	0	0	0	0	0	0
Utnyttjat under perioden	-1	-11	-10	-23	-14	-12	-25	-46
Återförda outnyttjade belopp	0	0	-8	0	0	0	-8	0
Vid periodens utgång	42	20	39	48	122	46	203	114

Not 4 Transaktioner med närstående

För moderbolaget avser 0,2 (0,4) procent av årets inköp och 3,3 (7,6) procent av årets försäljning, transaktioner med dotterbolag.

Not 5 Borgensförbindelser

Apoteket AB har tecknat borgensåtagande i samband med överlåtelse av hyresavtal till de klusterbolag som sålts under första kvartalet 2010. Antalet borgensåtaganden uppgår till 39 stycken och beloppet uppgår till cirka 70 miljoner kronor. Löptid för borgensåtagandena varierar. Köparna av klusterbolagen åtar sig att lösa Apoteket AB:s borgensåtagande. Om detta inte sker inom avtalad tid utgår en ersättning till Apoteket AB för utställda borgensförbindelser.

DEFINITIONER

ApoDos

ApoDos är Apotekets koncept för individförpackning av läkemedel. Varje dospåse innehåller de läkemedel patienten ska ta vid ett och samma tillfälle, till exempel morgon, middag, kväll. ApoDos ger en enklare och tryggare hantering, ger bättre överblick och minskar kassationerna.

Apoteksombud

Apoteksombud är utlämningsställen för läkemedel och andra apoteksvaror och finns på mindre orter som saknar vanligt apotek.

Bruttovinst

Skillnad mellan nettoomsättning och varukostnader.

Bruttovinstmarginal

Skillnad mellan nettoomsättning och varukostnader i procent av nettoomsättningen.

Farmaceut

Person med farmaceutisk utbildning, till exempel apotekare, receptarie eller farm. kand.

International Financial Reporting Standards (IFRS)

Internationell redovisningsstandard som ges ut av International Accounting Standards Board (IASB).

Medelantal anställda

Beräknas enligt bokföringsnämndens rekommendation R4, som ett genomsnitt av antalet anställda personer baserat på månadsvisa mätningar under räkenskapsåret. Korrigering har gjorts för personal med deltidsanställning, föräldraledighet, tjänstledighet samt långtidssjukfrånvaro.

Operativt kassaflöde

Kassaflöde från den löpande verksamheten och kassaflöde från investeringsverksamheten exklusive företagsförvärv och avyttringar.

Resultat per aktie

Resultat efter skatt dividerat med antal aktier.

Räntabilitet på eget kapital

Resultat efter skatt i procent av genomsnittligt eget kapital, för den senaste 12-månaders perioden.

Räntabilitet på sysselsatt kapital.

Resultat efter finansiella intäkter i procent av genomsnittlig balansomslutning minskad med ej räntebärande skulder samt ej räntebärande avsättningar.

Räntebärande nettofordran/skuld

Räntebärande skulder minskat med räntebärande tillgångar.

Soliditet

Eget kapital i procent av balansomslutningen.