

Delårsrapport Apoteket AB (publ)

Tredje kvartalet juli–september 2010

- Nettoomsättningen uppgick till 5 783 (10 460) miljoner kronor. Nettoomsättningen i jämförbara apotek ökade med 1,9 procent.
- Rörelseresultatet uppgick till 121 (450) miljoner kronor. Justerat rörelseresultat uppgick till 189 (527) miljoner kronor.
- Resultatet efter skatt uppgick till 97 (331) miljoner kronor. Resultatet per aktie uppgick till 554 (1 891) kronor.

Delårsperioden januari–september 2010

- Nettoomsättningen uppgick till 20 202 (32 083) miljoner kronor. Nettoomsättningen i jämförbara apotek ökade med 2,4 procent.
- Rörelseresultatet uppgick till 478 (847) miljoner kronor. Justerat rörelseresultat uppgick till 557 (1 092) miljoner kronor.
- Resultatet efter skatt uppgick till 4 797 (630) miljoner kronor varav 4 427 miljoner kronor utgör realisationsvinst avseende försäljning av dotterbolag. Resultatet per aktie uppgick till 27 411 (3 600) kronor. Justerat för realisationsvinst uppgick resultatet per aktie till 2 114 kronor.

NYCKELTAL	jul–sep		jan–sep		Helår 2009
	2010	2009	2010	2009	
Nettoomsättning mnkr	5 783	10 460	20 202	32 083	43 073
Bruttovinst, mnkr	1 123	2 169	4 006	6 607	8 901
Rörelseresultat, mnkr	121	450	478	847	804
Justerat rörelseresultat, mnkr ¹⁾	189	527	557	1 092	1 537
Resultat efter skatt, mnkr	97	331	4 797	630	532
Resultat per aktie, kr	554	1 891	27 411	3 600	3 040
Kassaflöde, mnkr	-116	-197	-595	-672	-244
Rörelsemarginal, %	2,1	4,3	2,4	2,6	1,9
Bruttovinstmarginal, %	19,4	20,7	19,8	20,6	20,7
Räntebärande nettofordran/skuld, mnkr	4 330	-1 162	4 330	-1 162	984
Soliditet, %	60,7	37,5	60,7	37,5	34,5
Räntabilitet på eget kapital, %	-	-	77,6 ²⁾	21,3	13,5
Medelantal anställda ³⁾	4 974	10 646	5 847	10 939	10 319

¹⁾ Rörelseresultat exklusive omstrukturings- och omregleringskostnader samt inklusive pensionsjustering.

²⁾ Räntabilitet på eget kapital, justerat för realisationsvinst om 4 427 miljoner kronor uppgick till 7,3 procent.

³⁾ Minskningen under perioden förklaras huvudsakligen av att personal på de 615 apotek som avyttrats har följt med till nya arbetsgivare.

Vi är Hela Sveriges Apotek – Apoteket AB erbjuder konsumenter i hela landet läkemedel och attraktiva hälsoprodukter. Vår rådgivning och lösningar ska inspirera till ett liv i hälsa och göra det enklare att må bra. Apoteket har ett stort utbud av kunskapsstjänster och erbjuder läkemedelsförsörjning till många verksamheter inom vård och omsorg. Viktiga kunder på den här marknaden är landsting, kommuner och företag.

Vd-kommentar

Apoteket är mitt uppe i en stor omställning, där vi möter konkurrens inte bara på konsumentmarknaden utan också alltmer inom vård och omsorg, med många upphandlingar från landstingen. Det tredje kvartalet har präglats av hög aktivitet inom hela koncernen, framför allt när det gäller etableringar och utveckling av sortiment och tjänster. Det justerade rörelseresultatet för delårsperioden uppgick till 557 (1 092) miljoner kronor. Förändringen beror huvudsakligen på att Apoteket under det första halvåret 2010 avyttrade 615 öppenvårdsapotek och att kostnader för utveckling av nya IT-system, anpassade för den omreglerade apoteksmarknaden, har belastat resultatet.

FÖRST UT MED EGEN PRODUKTLINJE

Som första apotekskedja lanserade Apoteket i oktober en produktlinje för receptfria läkemedel, Apofri. Vi inleder med värkmediciner och sortimentet kommer efterhand att utökas med flera produktkategorier. Apofri är prisvärda basprodukter med samma goda effekt som de etablerade varumärkena och lanseringen är helt i linje med Apotekets affärsidé att göra det enklare för våra kunder att må bra.

Vi tar ett stort ansvar för alla de varor som säljs på våra apotek och arbetar sedan många år med hållbarhetsfrågor i hela koncernen. Apotekets uppförandekod, som bygger på Global Compacts tio principer, är nu en del i avtalet med alla nya leverantörer.

VI ÖPPNAR NYA APOTEK

Apoteket har öppnat 11 nya apotek sedan stand-still avtalet upphörde i mars, varav fyra under tredje kvartalet, också Apotekets första shop-in-shop, på varuhuset NK i Stockholm. Den 1 oktober var det dags att slå upp portarna till Apotekets första franschiseapotek. Intresset är stort för denna nya driftsform och rekrytering av franchisetagare är i full gång.

Apoteket fokuserar på att öka samordningen mellan olika distributionskanaler och bygga upp en effektiv grossistfunktion. Apoteket har sedan den 1 juli en egen varuförsörjning på plats i samarbete med Schenker Logistics. Starten har gått mycket bra, partihandelstillstånden är klara och den 1 oktober gjordes de första leveranserna av receptfria läkemedel.

Inom Apoteket Farmaci pågår ett intensivt arbete för att möta den ökade konkurrensen på vård- och omsorgsmarknaden. Vi utvärderar ständigt hur vi arbetar och utvecklar löpande nya tjänster som bidrar till ökad kvalitet och effektivare processer i vård och omsorg. Under fjärde kvartalet väntas besked i upphandlingen för Region Skåne.

KUNDER RANKAR APOTEKET HÖGT

Nyckeln till framgång på den nya marknaden är duktiga och engagerade medarbetare. Apoteket ska vara den mest attraktiva arbetsgivaren i branschen. Vi blev högst rankade på listan över drömarbetsplatser i fackförbundet Sveriges Farmaceutförbunds karriärundersökning. Apoteket fick också högst betyg i hela detaljhandeln när det gäller service, och blev Sveriges tredje starkaste varumärke totalt sett, i tidningen Markets nyligen publicerade studie av svenska butiksvaremärken.

Apoteket har ett mycket starkt varumärke, och vår strävan är att fortsätta leva upp till det på den nya marknaden. Vi ska fortsätta att utveckla marknadsens bästa kunderbjudande för att vara den ledande och mest lönsamma apoteksaktören. Vi ser fram emot att Ann Carlsson tillträder som Vd och koncernchef den 15 november.

Kristina Schauman
tf Vd och koncernchef
Apoteket AB

Koncernen

VÄSENTLIGA HÄNDELSE UNDER PERIODEN JANUARI–SEPTEMBER

Under första kvartalet 2010 överlämnades successivt de 465 apotek som Apoteket sålt till nya ägare och i mars delades dotterbolaget Apoteksgruppen i Sverige AB, med 150 apotek, ut till dåvarande moderbolaget, Apoteket Omstrukturering AB. I mars upphörde också den stand-still-period som gällt för Apoteket under försäljningsprocessen.

Apoteket ägs sedan den 29 april 2010 återigen direkt av staten. Vid en extra bolagsstämma den 17 juni fick Apoteket ett nytt ägardirektiv. Bolagsstämman fattade även beslut om att dela ut dotterbolaget Apoteket Produktion & Laboratorier AB till staten den 30 juni.

Som ett led i Apotekets internationella satsning har Apoteket etablerat ett helägt dotterbolag i Tyskland för leverans av dosförpackade läkemedel till den växande tyska marknaden.

För att säkra en effektiv varuförsörjning i den nya konkurrenssituationen har Apoteket etablerat en egen grossistfunktion i samarbete med Schenker Logistics AB, med början den 1 juli. Apoteket har fått partihandelstillstånd för läkemedel och verksamheten omfattar från den 1 oktober också leverans av receptfria läkemedel.

Apoteket har öppnat 11 nya apotek sedan i mars, varav 4 under tredje kvartalet.

Ann Carlsson har utsetts till ny vd och koncernchef efter Stefan Carlsson, som lämnade Apoteket i augusti. Kristina Schauman, som är tf CFO sedan i mars, är tillförordnad vd tills Ann Carlsson tillträder den 15 november.

MARKNADSÖVERSIKT

Under första kvartalet 2010 tillträdde köparna till de totalt 465 apotek som sålts av Apoteket som ett led i omregleringen av apoteksmarknaden. Initialt hade Apoteket en marknadsandel på 35 procent, statliga Apoteksgruppen 10 procent och övriga aktörer; Apotek Hjärtat, Kronans Droghandel, Medstop och Vårdapoteket, tillsammans 55 procent.

Nya apoteksaktörer har tillkommit, bland andra den tyska kedjan Doc Morris Apotek, som ägs av Celesio, samt Åhléns Apotek och Ica Cura, bägge som shop-in-shop. En konsolidering av marknaden inleddes när den nystartade apotekskedjan Apotek1 förvärvades av Apotek Hjärtat, som är den största privatägda apotekskedjan. I juli blev det klart att Farmaceutföretagarna startar en handlarägd kedja tillsammans med brittiska Alliance Boots. Fram till den 30 september 2010 hade drygt 100 nya apotek öppnat runt om i Sverige.

Försäljningen av receptfria läkemedel fortsätter att öka. Drygt 6 000 försäljningsställen inom dagligvaruhandeln och servicehandeln runt om i landet erbjuder nära 200 olika receptfria produkter, men sortimentet varierar stort mellan olika försäljningsställen. Under andra kvartalet såldes receptfria läkemedel för drygt 137 miljoner kronor, jämfört med 119 miljoner kronor första kvartalet. Samtidigt ökade försäljningen på apoteken från 975 miljoner kronor till 989 miljoner kronor. Av försäljningen utanför apoteken står varuhus och livsmedelsaffärer för omkring 84 procent, bensinstationer för 12 procent och kiosker och närbutiker för 4 procent.

De försörjningsavtal som Apoteket Farmaci har haft med alla landsting löper successivt ut under åren 2010–2013, och flera landsting har påbörjat upphandlingar på den konkurren utsatta marknaden. Under andra kvartalet förlorade Apoteket den gemensamma upphandlingen till landstingen i Kalmar, Kronoberg och Blekinge län. Uppdraget upphör under första halvåret 2011.

NETTOOMSÄTTNING

Tredje kvartalet

Under tredje kvartalet minskade Apotekets nettoomsättning med 44,7 (+3,7) procent eller 4 677 miljoner kronor, jämfört med motsvarande period föregående år. Nettoomsättningen uppgick till 5 783 (10 460) miljoner kronor. Minskningen förklaras av minskad verksamhetsvolym i och med avyttringen av 615 apotek.

Nettoomsättningen i jämförbara apotek ökade med 1,9 procent och det är huvudsakligen försäljningen av receptbelagda läkemedel som står för ökningen.

Perioden januari–september

Under perioden januari–september minskade Apotekets nettoomsättning med 37,0 (+3,4) procent eller 11 881 (+1 043) miljoner kronor, jämfört med motsvarande period föregående år. Nettoomsättningen uppgick till 20 202 (32 083) miljoner kronor. Minskningen förklaras av minskad verksamhetsvolym i och med avyttringen av 615 apotek.

Nettoomsättningen i jämförbara apotek ökade med 2,4 procent.

RÖRELSERESULTAT

Tredje kvartalet

Rörelseresultatet för det tredje kvartalet uppgick till 121 miljoner kronor, vilket var 329 miljoner kronor lägre än motsvarande period föregående år. Rörelseresultatet inkluderar omreglerings- och omstruktureringskostnader samt pensionsjustering. Rörelseresultat exklusive dessa poster uppgick till 189 (527) miljoner kronor.

Bruttovinsten minskade med 48,2 (+7,0) procent till 1 123 miljoner kronor och bruttovinstmarginalen uppgick till 19,4 (20,7) procent.

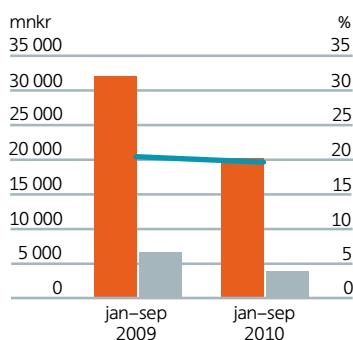
Personalkostnaderna minskade med 60,3 (+2,0) procent och uppgick till 450 miljoner kronor. Minskningen förklaras huvudsakligen av att personal på de 615 apotek som avyttrats under första halvåret 2010 har följt med till nya arbetsgivare. Övriga externa kostnader minskade med 8,7 (+1,7) procent och uppgick till 481 miljoner kronor.

Av- och nedskrivningarna uppgick till 73 (58) miljoner kronor varav 47 miljoner kronor avser balanserade utvecklingsutgifter för IT-system.

Perioden januari–september

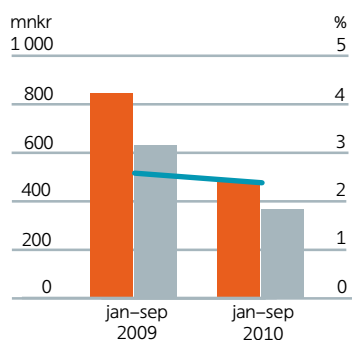
Rörelseresultatet för perioden januari–september uppgick till 478 (847) miljoner kronor, vilket var en minskning med 369 miljoner kronor jämfört med motsvarande period föregående år. Rörelseresultatet inkluderar omreglerings- och omstruktureringskostnader samt pensionsjustering. Rörelseresultatet exklusive dessa poster uppgick till 557 (1 092) miljoner kronor.

NETTOOMSÄTTNING, BRUTTOVINST OCH BRUTTOVINSTMARGINAL



Nettoomsättning, mnkr
Bruttovinst, mnkr
Bruttovinstmarginal, %

RÖRELSERESULTAT, RÖRELSEMARGINAL OCH RESULTAT EFTER SKATT



Rörelseresultat
Resultat efter skatt
Resultat efter skatt, 2010, exklusive realisationsvinst om 4 427 miljoner kronor
Rörelsemarginal, %

Bruttovinsten minskade med 39,4 (+5,5) procent till 4 006 miljoner kronor och bruttovinstmarginalen uppgick till 19,8 (20,6) procent.

Personalkostnaderna minskade med 48,2 (+1,1) procent och uppgick till 1 962 miljoner kronor. Minskningen förklaras huvudsakligen av att personal på de 615 apotek som successivt avyttrats under perioden har följt med till ny arbetsgivare. Övriga externa kostnader minskade med 21,1 (+11,4) procent och uppgick till 1 413 miljoner kronor. Minskningen förklaras av minskad verksamhetsvolym.

Av- och nedskrivningarna uppgick till 158 (187) miljoner kronor.

RESULTAT EFTER SKATT

Tredje kvartalet

Resultat efter skatt uppgick till 97 (331) miljoner kronor. Effektiv skattesats för perioden uppgick till 26,0 (26,3) procent.

Perioden januari–september

Resultat efter skatt uppgick till 4 797 (630) miljoner kronor. Effektiv skattesats för perioden uppgick till 2,5 (26,1) procent. Den låga skattesatsen förklaras av att realisationsvinsten från försäljningen av dotterbolagen inte är skattepliktig.

KASSAFLÖDE

Tredje kvartalet

Kassaflödet från den löpande verksamheten uppgick till 16 (214) miljoner kronor.

Kassaflödet från investeringsverksamheten uppgick till –72 (–141) miljoner kronor.

Kassaflödet från den finansiella verksamheten uppgick till –60 (–270) miljoner kronor.

Apotekets totala kassaflöde under perioden uppgick till –116 (–197) miljoner kronor och likvida medel uppgick den 30 september 2010 till 171 (338) miljoner kronor.

Perioden januari–september

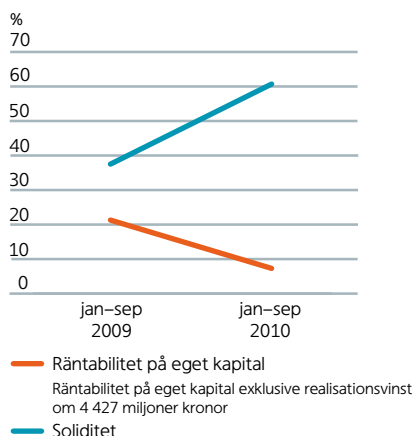
Kassaflödet från den löpande verksamheten uppgick till 104 (682) miljoner kronor.

Kassaflödet från investeringsverksamheten uppgick till –317 (–232) miljoner kronor.

Kassaflödet från den finansiella verksamheten uppgick till –382 (–1 122) miljoner kronor och förklaras huvudsakligen av utbetald utdelning till ägaren under perioden. Föregående års kassaflöde förklaras huvudsakligen av ett minskat lånebehov.

Apotekets totala kassaflöde under perioden uppgick till –595 (–672) miljoner kronor och likvida medel uppgick den 30 september 2010 till 171 (338) miljoner kronor.

SOLIDITET OCH RÄNTABILITET



INVESTERINGAR

Tredje kvartalet

Totala investeringar under perioden uppgick till 63 (141) miljoner kronor.

Perioden januari–september

Totala investeringar under perioden uppgick till 191 (249) miljoner kronor. Investeringarna består huvudsakligen av ny- och ombyggnationer av apotek samt investeringar i IT-system.

FINANSIELL STÄLLNING, LIKVIDITET OCH RÄNTABILITET PER DEN 30 SEPTEMBER 2010

Det egna kapitalet uppgick till 7 942 miljoner kronor, vilket var 3 916 miljoner kronor högre än vid årsskiftet. Förändringen motsvarar huvudsakligen periodens vinst som inkluderar en realisationsvinst om 4 427 miljoner kronor för försäljning av dotterbolag samt utdelningar till ägaren.

Soliditeten uppgick till 60,7 procent. Räntabiliteten på eget kapital uppgick till 77,6 procent. Räntabiliteten på eget kapital justerad för realisationsvinsten uppgick till 7,3 procent.

Finansnettot uppgick till 17 (7) miljoner kronor. Övriga finansiella intäkter uppgick till 4 427 (–1) miljoner kronor och utgörs av resultat från försäljning av dotterbolag.

Räntebärande nettofordran uppgick till 4 330 miljoner kronor.

HÅLLBAR UTVECKLING

Apoteket tar ett ökat ansvar för de produkter företaget säljer och har påbörjat granskning av hur leverantörer arbetar för att uppfylla kraven på miljö och socialt ansvar.

Apoteket vill att kunderna ska känna sig trygga med att de varor som finns på apoteken är noga granskade och utvalda. Granskningen omfattar sedan tidigare funktion, kvalitet, miljö, och socialt ansvar. Genom en uppförandekod för leverantörer vill Apoteket försäkra sig om att de mänskliga rättigheterna respekteras för alla de människor vars arbete bidrar till verksamheten.

Apoteket har under året arbetat för att integrera uppförandekoden i alla leverantörsavtal. Hittills har 8 av 10 leverantörer av handelsvaror – det vill säga hud- och tandvårdsprodukter och andra varor som inte är läkemedel – skrivit under. Målet är att alla leverantörer av handelsvaror ska ha accepterat koden inom ett par år. Vissa leverantörer behöver förstärka sina egna kontroller och Apoteket kommer också att göra fler oannonserade besök för att granska leverantörerna på plats.

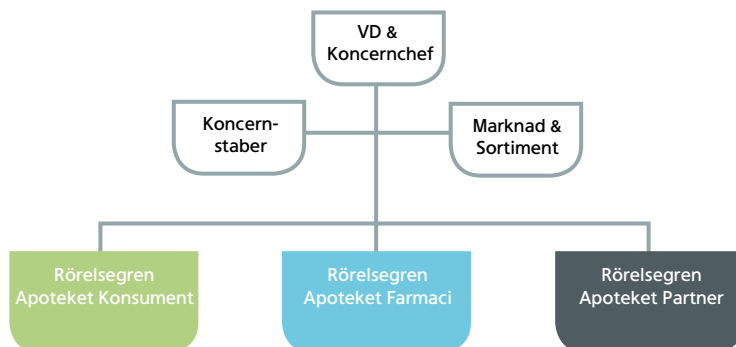
MEDARBETARE

Medelantalet anställda i koncernen per den 30 september 2010 uppgick till 5 847 personer, vilket är en minskning med 5 092 personer jämfört med motsvarande period föregående år. Minskningen förklaras dels av att personal på de 615 apotek som avyttrats följt med till de nya ägarna, dels att koncernövergripande verksamheter har anpassats till koncernens nuvarande verksamhetsomfattning.

APOTEKETS RÖRELSEGRENAR

Apotekets verksamhet bedrivs i rörelsegrenarna: Apoteket Konsument, Apoteket Farmaci och Apoteket Partner (tidigare Apoteket Försörjning).

APOTEKETS ORGANISATION



NETTOOMSÄTTNING PER RÖRELSEGREN

	jul-sep		jan-sep		Helår 2009
	2010	2009	2010	2009	
Apoteket Konsument	2 837	7 680	10 882	23 579	31 578
<i>varav interna transaktioner</i>	9	30	76	125	157
Apoteket Farmaci	2 023	1 903	6 179	5 898	8 020
<i>varav interna transaktioner</i>	2	13	8	50	63
Apoteket Partner	1 121	1 173	3 218	3 565	4 767
<i>varav interna transaktioner</i>	310	289	771	881	1 196
Övrigt och elimineringar	-198	-296	-77	-959	-1 292
Totalt	5 783	10 460	20 202	32 083	43 073

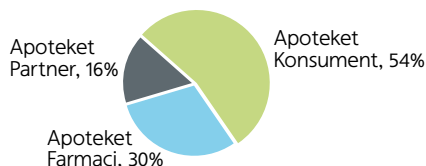
¹⁾ Den kraftiga förändringen av nettoomsättning för Övrigt och elimineringar beror i huvudsak på genomfakturering av varor till externa aktörer som nyttjar Apotekets systemlösningar samt till viss del på fakturering av tjänster kopplat till övergångslösningar.

RÖRELSERESULTAT PER RÖRELSEGREN

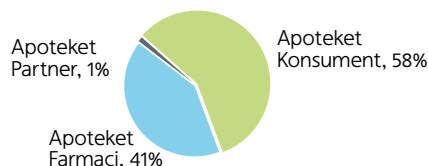
	jul-sep		jan-sep		Helår 2009
	2010	2009	2010	2009	
Apoteket Konsument	66	784	295	1 054	1 444
Apoteket Farmaci	89	90	206	149	172
Apoteket Partner	-43	34	4	61	91
Övrigt och elimineringar	9	-458	-27	-417	-903
Totalt	121	450	478	847	804

¹⁾ Förändringen av rörelseresultatet för Övrigt och elimineringar beror framförallt på en koncernjustering av kostnader för pensioner och till viss del på att kostnader kopplat till omregleringen har minskat mellan perioderna.

NETTOOMSÄTTNING



RÖRELSERESULTAT



Apoteket Konsument

Rörelsegren Konsument erbjuder privatpersoner läkemedel och andra hälsorelaterade produkter samt information och rådgivning genom 333 apotek.

Nettoomsättning och rörelseresultat, tredje kvartalet

Nettoomsättningen minskade med 63,1 procent i jämförelse med motsvarande period föregående år och uppgick till 2 837 miljoner kronor, som en följd av att ägandet av 615 apotek, under första halvåret 2010, flyttats över till nya aktörer. Nettoomsättningen i jämförbara apotek ökade dock med 1,9 procent och det är huvudsakligen försäljning av receptbelagda läkemedel som svarar för ökningen.

Rörelseresultatet minskade till 66 miljoner kronor vilket var 718 miljoner kronor eller 91,6 procent lägre än motsvarande period föregående år.

Nettoomsättning och rörelseresultat, perioden januari–september

Nettoomsättningen minskade med 53,8 procent i jämförelse med motsvarande period föregående år och uppgick till 10 882 miljoner kronor. Detta som en följd av att ägandet av 615 apotek successivt flyttats över till nya aktörer. Nettoomsättningen i jämförbara apotek ökade dock med 2,4 procent och det är huvudsakligen försäljning av receptbelagda läkemedel som svarar för ökningen.

Som en följd av att de 615 apoteken bytt ägare minskade rörelseresultatet till 295 miljoner kronor vilket var 759 miljoner kronor eller 72,0 procent lägre än motsvarande period föregående år.

Personalkostnaderna har minskat proportionellt med intäkterna. Övriga kostnader har inte minskat proportionellt till intäkterna och det förklaras till viss del av att Apoteket från och med den 1 juli 2009 betalar en ersättning till Apotekens Service AB för tillgång till receptregister, läkemedelsförteckning, högkostnadsdatabas med mera.

Apoteket Farmaci

Apoteket Farmaci utvecklar produkter och tjänster som ökar kvaliteten och effektiviteten i vård och omsorg genom att erbjuda läkemedelsförsörjning, drift av 74 sjukhusapotek, läkemedelsgenomgångar och andra rådgivningstjänster till landsting, kommuner och privata vårdföretag.

Apoteket Farmaci har för närvarande avtal med alla landsting. Försörjningsavtalen löper ut successivt under åren 2010–2013, och för flera landsting pågår upphandlingar på den konkurrensutsatta marknaden. Apotekets avtal avseende läkemedelsförsörjning och extemporeberedningar till landstingen i Kalmar, Kronoberg och Blekinge upphör att gälla under första halvåret 2011.

Nettoomsättning och rörelseresultat, tredje kvartalet

Nettoomsättningen ökade med 6,3 procent i jämförelse med motsvarande period föregående år och uppgick till 2 023 miljoner kronor. Varuförsäljningen visar en ökning med 7,8 procent och förklaras främst av volymökning inom tillverkningen (slutenvårdsberedningar) samt medelprisökningar inom varuförsörjningen (slutenvårdsrekvisitioner). Tjänsteförsäljningen står för en minskning på 3,7 procent och förklaras av att landstingen väljer att utföra farmaci-tjänsterna i egen regi med anställda farmaceuter.

Rörelseresultatet uppgick till 89 miljoner kronor vilket är i nivå med föregående år. Lägre bruttovinst kompenseras av lägre omkostnader som bidrar till att Apoteket Farmaci bibehåller resultatnivån.

Nettoomsättning och rörelseresultat, perioden januari–september

Nettoomsättningen ökade med 4,8 procent i jämförelse med motsvarande period föregående år och uppgick till 6 179 miljoner kronor. Varuförsäljningen visar en ökning med 5,3 procent och förklaras främst av volymökning inom tillverkningen (slutenvårdsberedningar) samt

medelprisökningar inom varuförsörjningen (slutenvårdsrekvisitioner). Tjänsteförsäljningen står för en ökning på 1,0 procent och förklaras främst av att de basavtal som Apoteket Farmaci tecknat med kund innefattar klausul om intäktsjustering varje år samt viss merförsäljning av tilläggstjänster.

Rörelseresultatet uppgick till 206 miljoner kronor vilket är 57 miljoner kronor eller 38,5 procent högre än föregående år. Högre försäljning och bruttovinst i kombination med lägre omkostnader bidrar till Apoteket Farmacis goda resultat.

Apoteket Partner

Via Apoteket.se och Kundcentrum erbjuder Apoteket Partner bland annat privatpersoner läkemedel direkt hem i brevlådan via två distansapotek. Dessutom erbjuds rådgivning via telefon samt dosförpackade läkemedel genom 10 dosapotek. Rörelsegrenen hanterar även drygt 800 apoteksombud, en distributionskanal som Apoteket har kvar fram till 1 juli 2012, för att säkerställa en god läkemedelsförsörjning i hela landet. Rörelsegrenen ansvarar även för koncernens infrastruktur i form av IT-verksamhet och varuförsörjning

	ANTAL DISTANSAPOTEK, DOSAPOTEK OCH DJURAPOTEK SAMT APOTEKSOMBUD					
	31 december 2009	Nya apotek		Stängda apotek		30 september 2010
		jan-sep	jul-sep	jan-sep	jul-sep	
Antal distansapotek	2	-	-	-	-	2
Antal dosapotek	11	-	-	1	1	10
Antal djurapotek	3	-	-	1	1	2
Antal apoteksombud	827	-	-	21	13	806

Nettoomsättning och rörelseresultat, tredje kvartalet

Nettoomsättningen minskade med 4,4 procent i jämförelse med föregående år och uppgick till 1 121 miljoner kronor. Minskningen förklaras av minskad verksamhetsvolym inom koncernen.

Rörelseresultatet uppgick till -43 miljoner kronor, vilket var en minskning med 77 miljoner kronor, motsvarande 226,5 procent. Det försämrade rörelseresultatet är huvudsakligen en effekt av nedskrivning av ett IT-projekt.

Nettoomsättning och rörelseresultat, perioden januari-september

Nettoomsättningen minskade med 9,7 procent i jämförelse med föregående år och uppgick till 3 218 miljoner kronor. Minskningen förklaras av minskad verksamhetsvolym inom koncernen.

Rörelseresultatet uppgick till 4 miljoner kronor, vilket var en minskning med 57 miljoner kronor, motsvarande 93,4 procent. Det försämrade rörelseresultatet är en effekt av nedskrivning av ett IT-projekt.

VÄSENTLIGA RISKER OCH OSÄKERHETSFAKTORER

Affärsmässiga risker

Apoteket har cirka 35 procent av marknadsandelarna vad gäller den nya marknaden för apotek i öppenvården. Sedan november 2009 är det tillåtet att sälja ett stort urval av läkemedel i dagligvaruhandeln. Ovanstående nya förutsättningar för Apoteket påverkar omsättning och resultat.

Apoteket har idag avtal om sjukhusens läkemedelsförsörjning med samtliga landsting. För tre landsting upphör uppdragen under första halvåret 2011. Om Apoteket förlorar ytterligare försörjningsavtal inom vården innebär det en lönsamhetsrisk för verksamheten. De nuvarande försörjningsavtalen löper ut under perioden 2010–2013.

Operativa risker

Konkurrens om kvalificerad arbetskraft på den nya omreglerade apoteksmarknaden innebär en ökad risk för Apoteket att förlora medarbetare med hög kompetens.

Apoteket har ett uppdrag att övergångsvis tillhandahålla systemlösningar och administrativa lösningar till såväl köpare av apotek som nystartade aktörer. Det är viktigt för Apoteket att resurser inom viktiga kompetensområden för uppdragets genomförande finns tillgängliga.

Finansiella risker

Apotekets verksamhet är i begränsad omfattning utsatt för valuta-, ränte- och kreditrisker.

VÄSENTLIGA HÄNDELSER EFTER BALANSDAGEN

Inga väsentliga händelser efter balansdagen har inträffat.

Moderbolaget

PERIODEN JANUARI–SEPTEMBER

Nettoomsättningen för Apoteket AB (publ) uppgick under perioden till 12 346 (21 200) miljoner kronor. Rörelseresultatet uppgick till 49 (410) miljoner kronor. Resultatet efter skatt uppgick till 4 824 (275) miljoner kronor och inkluderar en realisationsvinst på 4 775 miljoner kronor från försäljning av dotterbolag.

Kassaflödet från den löpande verksamheten uppgick till 101 (1 612) miljoner kronor. Kassaflödet från investeringsverksamheten uppgick till –186 (–1 069) miljoner kronor. Kassaflödet från finansieringsverksamheten uppgick till –407 (–1 226) miljoner kronor.

Periodens kassaflöde uppgick till –492 (–683) miljoner kronor.

Den 1 juli 2009 överfördes betydande delar av verksamheten till nio nya dotterbolag av vilka åtta bolag avyttrades och det nionde delades ut till Apotekets Omstrukturering AB under första kvartalet 2010. Under andra kvartalet 2010 delades dotterbolaget Apoteket Produktion & Laboratorier AB ut till staten. Den 29 april blev staten återigen ägare till Apoteket AB efter att Apoteket Omstrukturering AB varit moderbolag under perioden som apoteksmarknaden omreglerades.

HÄNDELSER AV VÄSENTLIG BETYDELSE FÖR BEDÖMNING AV UTVECKLING, RISKER OCH OSÄKERHETSFAKTORER

Väsentliga risker och osäkerhetsfaktorer som redovisas för koncernen är också relevanta för moderbolaget.

Rapporten har påtecknats av verkställande direktören efter bemyndigande av styrelsen.

Stockholm den 29 oktober 2010

Apoteket AB

Kristina Schauman
tf Vd och koncernchef

Övrig information

KOMMANDE RAPPORTER 2010

Bokslutskommuniké januari–december 2010

15 februari 2011

Apotekets årsredovisningar finns tillgängliga på apoteket.se.

ÅRSSTÄMMA

Årsstämman i Apoteket AB kommer att äga rum den 28 april 2011 i Stockholm.

PRESSMEDDELANDEN UNDER TREDJE KVARTALET

- 2010-09-21 Apoteket AB öppnar avdelning på Nordiska Kompaniet i Stockholm
- 2010-09-17 Apoteket AB öppnar ny butik Överby och inviger med gratis hudanalys
- 2010-09-17 Apofri – Apoteket först ut med egen serie receptfria läkemedel
- 2010-09-02 Apoteket AB öppnar stor ny butik i Kungens Kurva
- 2010-09-01 Inbjudan till pressträff 3/9: Presentation av projekt på äldreboenden i Malmö stad
- 2010-08-13 Starkt halvårsresultat för Apoteket på den konkurrensutsatta marknaden
- 2010-07-29 Apoteket AB öppnar nytt morgontidigt apotek i Umeå
- 2010-07-08 Ny undersökning från Apoteket: Fler än var femte person har avstått läkemedel på grund av oro

FÖR MER INFORMATION, KONTAKTA GÄRNA

Kristina Schauman, tf Vd och koncernchef
Tel: 010-447 57 55
kristina.schauman-konsult@apoteket.se

Eva Fernvall, varumärkesdirektör
Tel: 010-447 50 74
eva.fernvall@apoteket.se

ADRESS

Apoteket AB (publ.)
Post: 118 81 Stockholm
Besök: Södermalmsallén 36, Stockholm
Tel: 010-447 50 00
fax: 010-447 55 15

www.apoteket.se
apoteket.sverige@apoteket.se
org.nr: 556138-6532

Finansiella rapporter i sammandrag

KONCERNENS RAPPORT ÖVER TOTALRESULTAT

mnkr	Not	jul-sep		jan-sep		Helår 2009
		2010	2009	2010	2009	
Nettoomsättning		5 783	10 460	20 202	32 083	43 073
Övriga rörelseintäkter		2	1	5	4	6
Handelsvaror		-4 660	-8 291	-16 196	-25 476	-34 172
Övriga externa kostnader		-481	-527	-1 413	-1 790	-2 604
Personalkostnader		-450	-1 135	-1 962	-3 787	-4 991
Avskrivningar och nedskrivningar		-73	-58	-158	-187	-508
Rörelseresultat		121	450	478	847	804
Realisationsvinst vid försäljning av apotek	2	-	-	4 427	-	-
Finansnetto		10	0	17	7	3
Andelar i intresseföretags resultat		0	-1	0	-1	-1
Resultat före skatt		131	449	4 922	853	806
Skatt	3	-34	-118	-125	-223	-274
Periodens resultat		97	331	4 797	630	532
Övrigt totalresultat						
Omvärdering finansiell anläggningstillgång		0	0	0	0	-1
Omräkningsreserv		-4	-	-4	-	-
Totalresultat för perioden		93	331	4 793	630	531
Periodens resultat hänförligt till Moderföretagets aktieägare		97	331	4 797	630	532
Periodens totalresultat hänförligt till Moderföretagets aktieägare		93	331	4 793	630	531
Resultat per aktie, kr		554	1 891	27 411	3 600	3 040
Antal aktier		175 000	175 000	175 000	175 000	175 000

KONCERNENS BALANSRÄKNING

mnkr	Not	30 september 2010	30 september 2009	31 december 2009
Immateriella tillgångar		43	362	49
Materiella anläggningstillgångar	4	517	686	693
Finansiella anläggningstillgångar		1 442	1 427	1 442
Varulager		1 041	1 051	1 073
Kundfordringar		3 030	2 909	3 119
Kortfristiga fordringar moderbolag		-	-	19
Övriga kortfristiga fordringar		930	633	889
Kortfristiga placeringar		5 909	-	-
Likvida medel		171	338	766
Tillgångar som innehas för försäljning ¹⁾		-	3 721	3 636
Summa tillgångar		13 083	11 127	11 686
Eget kapital		7 942	4 172	4 026
Långfristiga skulder	5	739	725	749
Kortfristiga skulder, räntebärande		1 750	1 500	1 750
Övriga kortfristiga skulder	5	2 652	2 783	3 136
Skulder hänförliga till tillgångar som innehas för försäljning ¹⁾		-	1 947	2 025
Summa eget kapital och skulder		13 083	11 127	11 686

¹⁾ Tillgångar och skulder som innehas för försäljning har avyttrats under första kvartalet 2010.

KONCERNENS KASSAFLÖDESANALYS

mnkr	jul-sep		jan-sep		Helår 2009
	2010	2009	2010	2009	
Löpande verksamhet					
Kassaflöde från den löpande verksamheten före förändring av rörelsekapital	128	407	382	852	1 073
Förändringar i rörelsekapital	-112	-193	-278	-170	-183
Kassaflöde från den löpande verksamheten	16	214	104	682	890
Investeringsverksamheten					
Investeringar i immateriella tillgångar	0	-124	-53	-161	-159
Investeringar i materiella anläggningstillgångar	-63	-17	-138	-85	-137
Investeringar i intressebolag	-	-	-	-	-
Placeringar i övriga fin. anläggningstillgångar	-	-	-	-3	-3
Sålda immateriella tillgångar	-	-	-	7	7
Sålda materiella anläggningstillgångar	-	-	-	10	10
Sålda dotterbolag	-	-	5 783	-	-
Förändring kortfristig placering	-9	-	-5 909	-	-
Kassaflöde från investeringsverksamheten	-72	-141	-317	-232	-282
Finansieringsverksamheten					
Förändring kortfristiga finansiella skulder	-60	-245	-10	-820	-550
Lämnat koncernbidrag till systerbolag	-	-25	-	-25	-25
Utdelning	-	-	-372	-277	-277
Kassaflöde från finansieringsverksamheten	-60	-270	-382	-1 122	-852
Periodens kassaflöde	-116	-197	-595	-672	-244
Likvida medel vid periodens början	287	535	766	1 010	1 010
Likvida medel vid periodens slut	171	338	171	338	766

KONCERNENS FÖRÄNDRINGAR I EGET KAPITAL ¹⁾

mnkr	30 september 2010	30 september 2009	31 december 2009
Eget kapital vid årets ingång	4 026	3 838	3 838
Utdelning	-877 ²⁾	-277	-324
Koncernbidrag till systerbolag, netto	-	-19	-19
Totalresultat för perioden	4 793	630	531
Eget kapital vid periodens utgång	7 942	4 172	4 026

¹⁾ Eget kapital är i sin helhet hänförligt till moderbolagets aktieägare.

²⁾ Avser utdelning av aktier i dotterbolagen Apoteksgruppen i Sverige AB och Apoteket Produktion & Laboratorier AB samt kontantutdelning om 372 miljoner kronor.

KONCERNENS NETTOOMSÄTTNING, RÖRELSERESULTAT OCH BRUTTOVINSTMARGINAL PER KVARTAL

	2010:3	2010:2 ²⁾	2010:1 ¹⁾	2009:4	2009:3	2009:2	2009:1	2008:4
Nettoomsättning, mnkr	5 783	6 297	8 122	10 990	10 460	11 013	10 610	10 670
Rörelseresultat, mnkr	121	99	258	-43	450	208	189	253
Bruttovinstmarginal, %	19,4	19,7	20,2	20,9	20,7	20,7	20,3	20,5
Rörelsemarginal, %	2,1	1,6	3,2	neg	4,3	1,9	1,8	2,4

¹⁾ Under första kvartalet 2010 avyttrades 465 apotek till nya ägare. Ytterligare 150 apotek, genom Apoteksgruppen i Sverige AB, delades ut till ägaren Apoteket Omstrukturering AB.

²⁾ Under andra kvartalet 2010 delades dotterbolaget Apoteket Produktion & Laboratorier AB ut till staten.

MODERBOLAGETS RESULTATRÄKNING

mnkr	Not	jul-sep		jan-sep		Helår 2009
		2010	2009	2010	2009	
Nettoomsättning	6	3 882	4 244	12 346	21 200	25 556
Övriga rörelseintäkter		3	1	5	257	259
Handelsvaror	6	-2 980	-3 245	-9 572	-16 785	-20 104
Övriga externa kostnader	6	-419	-364	-1 169	-1 414	-1 953
Personalkostnader		-432	-509	-1 426	-2 695	-3 236
Avskrivningar och nedskrivningar		-70	-37	-135	-153	-270
Rörelseresultat		-16	90	49	410	252
Resultat från andelar i koncernföretag		-	-	4 775	-	351
Nedskrivning aktier i dotterbolag		-	-	-	-	-183
Finansnetto		12	0	19	8	6
Resultat före bokslutsdispositioner och skatt		-4	90	4 843	418	426
Bokslutsdispositioner		-	-	-	-	-13
Skatt		-2	-24	-19	-143	-163
Periodens resultat		-6	66	4 824	275	250

MODERBOLAGETS BALANSRÄKNING

mnkr	Not	30 september 2010	30 september 2009	31 december 2009
Immateriella tillgångar		29	110	32
Materiella anläggningstillgångar	4	446	573	582
Finansiella anläggningstillgångar		21	2	12
Andelar i koncernföretag		338	1 894	1 653
Långfristig fordran hos koncernföretag		72	50	35
Varulager		808	776	780
Kundfordringar		1 868	1 778	1 811
Kortfristig fordran hos koncernföretag		272	645	789
Övriga kortfristiga fordringar		564	388	671
Kortfristiga placeringar		5 909	-	-
Likvida medel		153	312	645
Summa tillgångar		10 480	6 528	7 010
Eget kapital		5 941	1 971	1 898
Obeskattade reserver		872	859	872
Övriga avsättningar		91	48	161
Långfristiga skulder till koncernföretag		7	7	7
Övriga långfristiga skulder		65	78	81
Kortfristiga skulder, räntebärande		1 750	1 500	1 750
Kortfristiga skulder till koncernföretag		67	53	186
Övriga kortfristiga skulder		1 687	2 012	2 055
Summa eget kapital och skulder		10 480	6 528	7 010

Noter

Not 1 REDOVISNINGSPRINCIPER

Koncernen

Väsentliga redovisningsprinciper

Koncernredovisningen för perioden januari–september 2010 har, i likhet med årsbokslutet för 2009, upprättats i enlighet med International Financial Reporting Standards (IFRS) såsom de antagits av EU och den svenska Årsredovisningslagen.

Denna delårsrapport är upprättad i enlighet med IAS 34 och Bokföringsnämndens Allmänna Råd om frivillig delårsrapportering (BFNAR 2007:1). Termen IFRS i detta dokument innefattar tillämpningen av såväl IAS och IFRS som tolkningar av dessa standarder vilka publicerats av IASB:s Standards Interpretation Committee (SIC) och International Financial Reporting Interpretations Committee (IFRIC).

Koncernen använder sig av samma redovisningsprinciper såsom de beskrivits i årsredovisningen för 2009 med följande undantag på grund av nya eller omarbetade standarder, tolkningar och förbättringar som antagits av EU och som ska tillämpas från och med 1 januari 2010.

Nya eller omarbetade standarder

- IFRS 3 Rörelseförvärv

Förändringarna i IFRS 3 kommer att medföra en ändrad redovisning av framtida förvärv av verksamheter. Tillämpas från den 1 januari 2010.

- IAS 27 Koncernredovisning och separata finansiella rapporter

Förändringarna i IAS 27 kommer att ändra redovisningen för förluster som uppstår i dotterbolag och redovisningen när bestämmande inflytande över dotterbolag upphör. Tillämpas från den 1 januari 2010.

- IAS 24 Upplýsningar om närstående

Definition av närstående har förändrats samt att vissa lättnader ges beträffande upplýsningar för statligt ägda bolag. Ska tillämpas från den 1 januari 2011.

Ovanstående nya standarder, tolkningar och förbättringar av IFRS-standarder förväntas inte påverka koncernens finansiella resultat och ställning. Däremot kan de ge upphov till ytterligare notupplýsningar, inklusive i vissa fall, uppdateringar av redovisningsprinciper.

Moderbolaget

Samma redovisningsprinciper och beräkningsgrunder tillämpas som i senaste årsredovisningen. Moderbolaget följer årsredovisningslagen och rekommendationen RFR 2.3 Redovisning för juridiska personer från Rådet för finansiell rapportering. Tillämpningen av RFR 2.3 innebär att moderbolaget i delårsrapporten för den juridiska personen tillämpar samtliga av EU godkända IFRS och uttalanden så långt detta är möjligt inom ramen för årsredovisningslagen, tryggandelagen och med hänsyn till sambandet mellan redovisning och beskattning.

Not 2 REALISATIONSVINST VID FÖRSÄLJNING AV APOTEK

Under perioden januari–februari 2010 har Apoteket avyttrat de åtta dotterbolag, innehållande 465 apotek, och som har varit till försäljning. Totalt försäljningspris uppgick till 5 969 miljoner kronor och realisationsvinsten uppgick till 4 427 miljoner kronor. Realisationsvinsten i koncernen redovisas nedan.

MNKR	
Försäljningspris	5 969
Försäljningsomkostnader	-187
Koncernvärde för sålda bolag	-1 355
Realisationsresultat i koncernen	4 427

Not 3 SKATTESATS

Effektiv skattesats för perioden uppgick till 2,5 procent och förklaras av en ej skattepliktig realisationsvinst från försäljningen av åtta dotterbolag.

Not 4 AVYTTRING FASTIGHETER

Den 30 juni 2010 delade Apoteket AB ut dotterbolaget Apoteket Produktion & Laboratorier AB till staten. Samtidigt avyttrades fyra industrifastigheter till Apoteket Produktion & Laboratorier AB. Fastigheterna, som är belägna i Umeå, Malmö, Göteborg och Huddinge, avyttrades till bokfört värde.

Not 5 FÖRÄNDRING AVSÄTTNINGAR

Tillkommande avsättningar avseende hyror och avgångsvederlag utgörs av kostnader för nedläggning av Dosverksamheten i Linköping. Utnyttjade avsättningar för hyror utgörs av kostnader för nedläggning av distansapoteket i Sollefteå. Utnyttjade avgångsvederlag utgörs av kostnader för nedläggning av kundcentrum i Uppsala och personalminskningar inom huvudkontoret. Utnyttjade avsättningar för förlustkontrakt avser kostnader för ombudsverksamhet och forskning.

FÖRÄNDRING AVSÄTTNINGAR	Hyror jan–sep		Avgångsvederlag jan–sep		Förlustkontrakt jan–sep		Summa jan–sep	
	2010	2009	2010	2009	2010	2009	2010	2009
Vid periodens ingång	31	55	71	102	58	–	160	157
Tillkommande avsättningar	9	–	15	49	–	–	24	49
Utnyttjat under perioden	-13	-7	-43	-43	-28	–	-84	-50
Återförda outnyttjade belopp	-9	–	–	–	–	–	-9	–
Vid periodens utgång	18	48	43	108	30	–	91	156

Not 6 TRANSAKTIONER MED NÄRSTÅENDE

För moderbolaget avser 0,3 (0,8) procent av årets inköp och 4,8 (5,8) procent av årets försäljning, transaktioner med dotterbolag.

Not 7 BORGENSFÖRBINDELSER

Apoteket AB har tecknat borgensåtagande i samband med överlåtelse av hyresavtal till de klusterbolag som sålts under första kvartalet 2010. Antalet borgensåtaganden uppgår till 42 stycken och beloppet uppgår till cirka 74 miljoner kronor. Löptid för borgensåtagandena varierar. Köparna av klusterbolagen åtar sig att lösa Apoteket AB:s borgensåtagande. Om detta inte sker inom avtalad tid utgår en ersättning till Apoteket AB för utställda borgensförbindelser.

Granskningsrapport

Vi har utfört en översiktlig granskning av delårsrapporten för Apoteket AB (publ) per 30 september 2010 och den niomånadersperiod som slutade per detta datum. Det är styrelsen och verkställande direktören som har ansvaret för att upprätta och presentera denna delårsrapport i enlighet med IAS 34 och Bokföringsnämndens Allmänna Råd om frivillig delårsrapportering (BFNAR 2007:1). Vårt ansvar är att uttala en slutsats om denna delårsrapport grundad på vår översiktliga granskning.

Vi har utfört vår översiktliga granskning i enlighet med Standard för översiktlig granskning (SÖG) 2410 *Översiktlig granskning av finansiell delårsinformation utförd av företagets valda revisor*. En översiktlig granskning består av att göra förfrågningar, i första hand till personer som är ansvariga för finansiella frågor och redovisningsfrågor, att utföra analytisk granskning och att vidta andra översiktliga granskningsåtgärder. En översiktlig granskning har en annan inriktning och en betydligt mindre omfattning jämfört med den inriktning och omfattning som en revision enligt Revisionsstandard i Sverige RS och god revisions sed i övrigt har. De granskningsåtgärder som vidtas vid en översiktlig granskning gör det inte möjligt för oss att skaffa oss en sådan säkerhet att vi blir medvetna om alla viktiga omständigheter som skulle kunna ha blivit identifierade om en revision utförts. Den uttalade slutsatsen grundad på en översiktlig granskning har därför inte den säkerhet som en uttalad slutsats grundad på en revision har.

Grundat på vår översiktliga granskning har det inte kommit fram några omständigheter som ger oss anledning att anse att delårsrapporten inte, i allt väsentligt, är upprättad för koncernens del i enlighet med IAS 34 och BFNAR 2007:1 samt för moderbolagets del i enlighet med BFNAR 2007:1.

Stockholm den 29 oktober 2010

Ernst & Young AB
Erik Åström
Auktoriserad revisor

Definitioner

APODOS

ApoDos är Apotekets koncept för individförpackning av läkemedel. Varje dospåse innehåller de läkemedel patienten ska ta vid ett och samma tillfälle, till exempel morgon, middag, kväll. ApoDos ger en enklare och tryggare hantering, ger bättre överblick och minskar kassationerna.

APOTEKSOMBUD

Apoteksombud är utlämningsställen för läkemedel och andra apoteksvaror och finns på mindre orter som saknar vanligt apotek.

BRUTTOVINST

Skillnad mellan nettoomsättning och varukostnader.

BRUTTOVINSTMARGINAL

Skillnad mellan nettoomsättning och varukostnader i procent av nettoomsättningen.

FARMACEUT

Person med farmaceutisk utbildning, till exempel apotekare, receptarie eller farm. kand.

INTERNATIONAL FINANCIAL REPORTING STANDARDS (IFRS)

Internationell redovisningsstandard som ges ut av International Accounting Standards Board (IASB).

MEDELANTAL ANSTÄLLDA

Beräknas enligt bokföringsnämndens rekommendation R4, som ett genomsnitt av antalet anställda personer baserat på månadsvisa mätningar under räkenskapsåret. Korrigering har gjorts för personal med deltidsanställning, föräldradedighet, tjänstledighet samt långtidssjukfrånvaro.

RESULTAT PER AKTIE

Resultat efter skatt dividerat med antal aktier.

RÄNTABILITET PÅ EGET KAPITAL

Resultat efter skatt i procent av genomsnittligt eget kapital, för den senaste 12-månaders perioden.

RÄNTEBÄRANDE NETTOFORDRAN/SKULD

Räntebärande skulder minskat med räntebärande tillgångar.

RÖRELSEMARGINAL

Rörelseresultat efter av- och nedskrivningar i procent av periodens nettoomsättning.

SOLIDITET

Eget kapital i procent av balansomslutningen.

TANDVÅRDS- OCH LÄKEMEDELSFÖRMÅNSVERKET

Tandvårds- och läkemedelsförmånsverket, TLV, har bland annat till uppgift att besluta om vilka läkemedel som ska ingå i högkostnadsskyddet och vilken tandvård som ska subventioneras. TLV är en statlig myndighet.

ÖVRIGA HÄLSOPRODUKTER

Utgörs av bland annat hygienartiklar, tandvårdsprodukter, kosttillskott och naturläkemedel.