

Delårsrapport Apoteket AB (publ)

Sammanfattning av andra kvartalet 2010

- Nettoomsättningen uppgick till 6 297 (11 013) miljoner kronor. För kvarvarande apotek vid kvartalets utgång ökade nettoomsättningen med 2,0 procent.
- Rörelseresultatet uppgick till 99 (208) miljoner kronor. Justerat rörelseresultat uppgick till 72 (324) miljoner kronor.
- Resultatet efter skatt uppgick till 80 (157) miljoner kronor. Resultatet per aktie uppgick till 457 (897) kronor.
- Den 29 april tog staten återigen över ägandet av Apoteket AB från Apoteket Omstrukturering AB.
- Den 30 juni utdelades dotterbolaget Apoteket Produktion & Laboratorier till staten.
- Styrelsen har utsett Ann Carlsson till ny Vd och koncernchef. Ann Carlsson tillträder under hösten 2010.

Sammanfattning av delårsperioden januari–juni 2010

- Nettoomsättningen uppgick till 14 419 (21 623) miljoner kronor. För kvarvarande apotek i koncernen ökade nettoomsättningen med 2,6 procent.
- Rörelseresultatet uppgick till 357 (397) miljoner kronor. Justerat rörelseresultat uppgick till 297 (587) miljoner kronor.
- Resultatet efter skatt uppgick till 4 700 (299) miljoner kronor varav 4 427 miljoner kronor utgör realisationsvinst avseende försäljning av dotterbolag. Resultatet per aktie uppgick till 26 857 (1 709) kronor. Justerat för realisationsvinst uppgick resultat per aktie till 1 560 kronor.

NYCKELTAL	apr–jun 2010	apr–jun 2009	jan–jun 2010	jan–jun 2009	Helår 2009
Nettoomsättning mnkr	6 297	11 013	14 419	21 623	43 073
Rörelseresultat, mnkr	99	208	357	397	804
Resultat efter skatt, mnkr	80	157	4 700	299	532
Resultat per aktie, kr	457	897	26 857	1 709	3 040
Kassaflöde, mnkr ¹⁾	1 200	-41	5 421	-475	-244
Bruttovinstmarginal, %	19,7	20,7	20,0	20,5	20,7
Räntebärande nettofordran/skuld, mnkr	4 387	-1 190	4 387	-1 190	984
Soliditet, %	58,5	34,2	58,5	34,2	34,5
Räntabilitet på eget kapital, % ²⁾	84,3	20,3	84,3	20,3	13,5
Medelantal anställda ³⁾	5 446	10 388	6 339	10 323	10 319

¹⁾ Kassaflödet januari–juni 2010 inkluderar en försäljning av åtta dotterbolag.
²⁾ Räntabilitet på eget kapital, justerat för realisationsvinst om 4 427 miljoner kronor uppgick till 13,3 procent.
³⁾ Minskningen under perioden förklaras huvudsakligen av att personal på de 615 apotek som avyttrats har följt med till ny arbetsgivare.

Vi är Hela Sveriges Apotek – Apoteket AB erbjuder konsumenter i hela landet läkemedel och attraktiva hälsoprodukter. Vår rådgivning och lösningar ska inspirera till ett liv i hälsa och göra det enklare att må bra. Apoteket har ett stort utbud av kunskapsjänster och erbjuder läkemedelsförsörjning till många verksamheter inom vård och omsorg. Viktiga kunder på den här marknaden är landsting, kommuner och företag.

Vd-kommentar

Apoteket ökar takten

När jag sammanfattar resultatet för första halvåret 2010 konstaterar jag att Apoteket AB:s ekonomi är fortsatt stark i förhållande till företagets förändrade storlek på en konkurrensutsatt apoteksmarknad. Det justerade rörelseresultatet för årets två första kvartal uppgick till 297 miljoner kronor, vilket ska jämföras med 587 miljoner kronor föregående år. Förändringen beror huvudsakligen på att rörelsegren Konsument avyttrade 615 apotek. På kvarvarande apotek har omsättningen ökat och det är huvudsakligen försäljningen av receptbelagda läkemedel som svarar för ökningen. Apoteket Farmaci visar en fortsatt positiv resultatutveckling, ökad försäljning och lägre omkostnader. Apoteket Partner gör ett starkt resultat, framförallt genom en förbättrad produktivitet inom dosverksamheten.

NYA TJÄNSTER PÅ FÖRÄNDRAD MARKNAD

Intresset för Apotekets Hälsokoll, som lanserades i början av april, har varit mycket stort. Apotekets Hälsokoll finns i 40 butiker och målet är att 100 apotek ska erbjuda denna tjänst innan årets slut, och vi kommer successivt att utveckla Apotekets Hälsokoll inom fler områden.

Vi har också introducerat Apotekets första mobilapplikation, Apotekets Pollenkoll, som ger Sveriges nära 2 miljoner pollenallergiker möjlighet till råd och tips och en personlig pollenprognos direkt i mobiltelefonen. Jag är övertygad om att Apoteket kommer att fortsätta utnyttja ny teknik för att erbjuda fler tjänster som gör det enklare för våra kunder att må bra. Apotekets webbshop har 120 000 besökare varje vecka, och vi fortsätter hela tiden att göra det enklare att hitta information och handla.

ÖKAD ETABLERINGSTAKT

Som branschledare har vi som mål att även i fortsättningen ha en hög etableringstakt och vara den största apotekskedjan. Vi kommer under hösten att börja driva ett antal av våra apotek i franchiseform under Apotekets starka varumärke. Jag ser fram emot att Apoteket efter sommaren kan offentliggöra en första omgång franchisetagare.

Vi ser nu att den nya apoteksmarknaden redan har börjat konsolideras och många aktörer har en offensiv etableringstakt. Försäljningen av receptfria läkemedel i dagligvaruhandeln är redan en stor framgång. Statistik för första kvartalet 2010 visar att den totala marknaden växer mer än tidigare och dagligvaruhandel fortsätter att ta marknadsandelar inom det receptfria sortimentet. En ökad tillgänglighet är givetvis bra för kunderna. Men det är samtidigt viktigt att följa utvecklingen, så att konsumtionen svarar mot kundernas faktiska behov.

KONKURRENS PÅ FLERA DELMARKNADER

Vi möter en väsentlig utmaning också i vår affär på vård- och omsorgsmarknaden. Apoteket Farmaci har nu en skarpare konkurrens, vilket inte minst märks efter förlusten av den gemensamma upphandlingen avseende läkemedelsförsörjning och extemporeberedningar till landstingen i Kalmar, Kronoberg och Blekinge, under årets andra kvartal. Det skarpa konkurrensläget kräver att vi ser över våra erbjudanden och vässar våra tjänster.

Apotekets dosverksamhet kommer troligen också den att möta framtida konkurrens, eftersom beställningssystemet har tagits över av Apotekens Service AB, och därmed blivit tillgänglig för alla apoteksaktörer. Min bedömning är att Apotekets doskoncept är väldigt konkurrenskraftigt. Vi behärskar hela kedjan alltifrån beställning till produktion och distribution, och dosverksamheten är också kärnan i vår utlandssatsning. I januari gjorde Apoteket International sina första dosleveranser på den norska marknaden och vi har under årets andra kvartal tagit ytterligare steg på den tyska marknaden. Målet är att bli en ledande apoteksaktör på den nordeuropeiska hälsomarknaden.

NY CARLSSON TAR VID I HÖST

Detta är min sista rapport som Vd och koncernchef för Apoteket AB. Det har varit fantastiska år, och jag känner stolthet och glädje över att ha fått vara med och bidra till att Apoteket nu står starkt på en konkurrensutsatt apoteksmarknad. Jag lämnar över ett bolag som är väl rustat att möta tuff konkurrens. Den största tillgången är utan tvekan Apotekets kompetenta medarbetare och alla lojala kunder. När Ann Carlsson nu tillträder som Vd och koncernchef senare i höst vill jag önska henne ett varmt lycka till.

Stefan Carlsson
Vd och koncernchef
Apoteket AB

Koncernen

VÄSENTLIGA HÄNDELSER UNDER PERIODEN JANUARI–JUNI

Under första kvartalet överlämnades successivt 465 apotek som Apoteket sålt till nya ägare. I mars delades dotterbolaget Apoteksgruppen i Sverige AB, innehållande 150 apotek, ut till moderbolaget, Apoteket Omstrukturering AB.

Stand still-perioden som gällt för Apoteket under försäljningsprocessen upphörde i mars månad.

Apoteket ägs sedan den 29 april 2010 återigen direkt av staten.

Vid en extra bolagsstämma den 17 juni fick Apoteket ett nytt ägardirektiv. Det nya ägardirektivet ersätter tidigare verksamhetsavtal, ägardirektiv och ägarinstruktion. Vid bolagsstämman fattades även beslut om att dela ut dotterbolaget Apoteket Produktion & Laboratorier AB till staten.

För att säkra en effektiv varuförsörjning har Apoteket etablerat en egen grossistfunktion och slutit avtal med Schenker Logistics AB. Den nya lösningen, som i ett första steg omfattar handelsvaror, lanserades den 1 juli.

Som ett led i Apotekets internationella satsning har Apoteket etablerat ett helägt dotterbolag i Tyskland. Syftet är att erbjuda dosförpackade läkemedel till den växande tyska marknaden.

Till ny Vd och koncernchef efter Stefan Carlsson, som lämnar Apoteket i augusti, har styrelsen utsett Ann Carlsson. Hon tillträder under hösten 2010.

MARKNADSÖVERSIKT

Köpare av apotekskluster med totalt 465 apotek tillträdde som ägare under årets första kvartal. Initialt hade Apoteket AB en marknadsandel på 35 procent, Apoteksgruppen, som delades ut till ägaren i mars, 10 procent och övriga aktörer, Apotek Hjärtat, Kronans Droghandel, Medstop och Vårdapoteket tillsammans 55 procent.

Nya apoteksaktörer har tillkommit som öppnat helt nya apotek – den tyska kedjan Doc Morris Apotek, som ägs av Celesio, varuhuskedjan Åhléns och Ica som bäge öppnar egna apotek som shop-in-shop. Den nystartade apotekskedjan Apotek1, som hunnit öppnat 32 apotek, förvärvades i maj av Apotek Hjärtat, som är den största privatägda apotekskedjan. En konsolidering av marknaden har därmed inletts.

Försäljningen av receptfria läkemedel fortsätter att öka. Drygt 6 000 försäljningsställen inom dagligvaruhandeln och servicehandeln runt om i landet erbjuder nära 200 olika receptfria produkter. För perioden januari-mars 2010 såldes receptfria läkemedel för knappt 120 miljoner kronor utanför apoteken. Samtidigt såldes receptfria läkemedel på apotek för drygt 975 miljoner kronor.

De försörjningsavtal som Apoteket Farmaci har haft med alla landsting löper successivt ut under åren 2010–2013, och flera landsting har påbörjat upphandlingar på den konkurrensutsatta marknaden. Under andra kvartalet förlorade Apoteket den gemensamma upphand-

lingen avseende läkemedelsförsörjning och extemporeberedningar till landstingen i Kalmar, Kronoberg och Blekinge län. Uppdraget upphör under första halvåret 2011. Stockholms, Västra Götalands och Skåne läns landsting har alla förlängt sina avtal med Apoteket.

NETTOOMSÄTTNING

Andra kvartalet

Under andra kvartalet minskade Apotekets nettoomsättning med 42,8 (+3,6) procent eller 4 716 miljoner kronor, jämfört med motsvarande period föregående år. Nettoomsättningen uppgick till 6 297 (11 013) miljoner kronor. Minskningen förklaras av minskad verksamhetsvolym i och med avyttringen av 615 apotek.

Perioden januari–juni

Under perioden januari–juni minskade Apotekets nettoomsättning med 33,3 (+3,2) procent eller 7 204 (+669) miljoner kronor, jämfört med motsvarande period föregående år. Nettoomsättningen uppgick till 14 419 (21 623) miljoner kronor. Minskningen förklaras av minskad verksamhetsvolym i och med avyttringen av 615 apotek.

RÖRELSERESULTAT

Andra kvartalet

Rörelseresultatet för det andra kvartalet uppgick till 99 miljoner kronor vilket var 109 miljoner kronor lägre än motsvarande period föregående år. Rörelseresultatet justerat för omreglerings- och omstruktureringskostnader om 41 (93) miljoner kronor samt en återlagd pensionskostnad om –68 (23) miljoner kronor, uppgick till 72 (324) miljoner kronor.

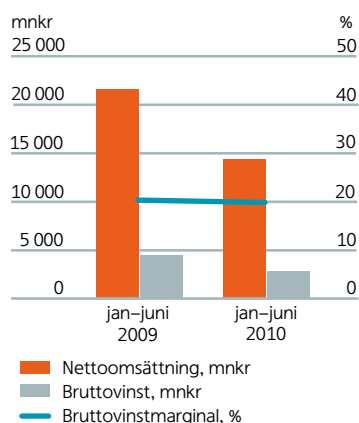
Perioden januari–juni

Rörelseresultatet för perioden januari–juni uppgick till 357 (397) miljoner kronor, vilket var en minskning med 40 miljoner kronor jämfört med motsvarande period föregående år. Rörelseresultatet har belastats med omreglerings och omstruktureringskostnader om 59 (144) miljoner kronor. Rörelseresultatet påverkas positivt av en återlagd pensionskostnad om –119 (46) miljoner kronor. Justerat för dessa poster uppgick rörelseresultatet till 297 (587) miljoner kronor.

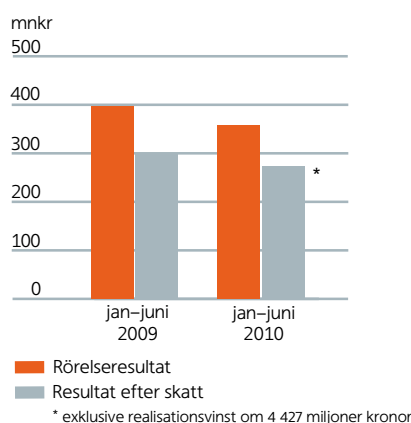
Bruttovinsten minskade med 35,0 (+4,8) procent till 2 883 miljoner kronor och bruttovinstmarginalen uppgick till 20,0 (20,5) procent.

Personalkostnaderna minskade med 43,0 (+0,8) procent och uppgick till 1 512 miljoner kronor. Minskningen förklaras huvudsakligen av att personal på de 615 apotek som avyttrats

NETTOOMSÄTTNING, BRUTTOVINST OCH BRUTTOVINSTMARGINAL



RÖRELSERESULTAT OCH RESULTAT EFTER SKATT



under perioden har följt med till ny arbetsgivare. Övriga externa kostnader minskade med 26,2 (+16,0) procent och uppgick till 932 miljoner kronor. Minskningen förklaras av minskad verksamhetsvolym. Avskrivningarna uppgick till 85 (129) miljoner kronor.

RESULTAT EFTER SKATT

Resultat efter skatt uppgick till 4 700 (299) miljoner kronor. Effektiv skattesats för perioden uppgick till 1,9 procent. Den låga skattesatsen förklaras av att realisationsvinsten från försäljningen av dotterbolagen inte är skattepliktig.

KASSAFLÖDE

Perioden januari–juni

Kassaflödet från den löpande verksamheten uppgick till 88 (468) miljoner kronor.

Kassaflödet från investeringsverksamheten uppgick till 5 655 (–91) miljoner kronor och förklaras av försäljning av åtta dotterbolag.

Kassaflödet från den finansiella verksamheten uppgick till –322 (–852) miljoner kronor och förklaras huvudsakligen av utbetald utdelning till ägaren.

Apotekets totala kassaflöde under perioden uppgick till 5 421 (–475) miljoner kronor och likvida medel uppgick den 30 juni 2010 till 6 187 (535) miljoner kronor vilket förklaras av erhållen likvid från försäljning av dotterbolag.

INVESTERINGAR

Perioden januari–juni

Totala investeringar under perioden uppgick till 128 (108) miljoner kronor. Investeringarna består huvudsakligen av investeringar i IT-system och ny- och ombyggnationer av apotek.

FINANSIELL STÄLLNING, LIKVIDITET OCH RÄNTABILITET PER DEN 30 JUNI 2010

Det egna kapitalet uppgick till 7 849 miljoner kronor, vilket var 3 823 miljoner kronor högre än vid årsskiftet. Förändringen motsvarar huvudsakligen periodens vinst som inkluderar en realisationsvinst om 4 427 miljoner kronor.

Soliditeten uppgick till 58,5 procent. Räntabiliteten på eget kapital uppgick till 84,3 procent. Räntabilitet justerad för realisationsvinsten uppgick till 13,3 procent.

Finansnettot uppgick till 7 (7) miljoner kronor. Övriga finansiella intäkter uppgick till 4 427 miljoner kronor och utgörs av resultat från försäljning av dotterbolag.

Räntebärande nettofordran uppgick till 4 387 miljoner kronor.

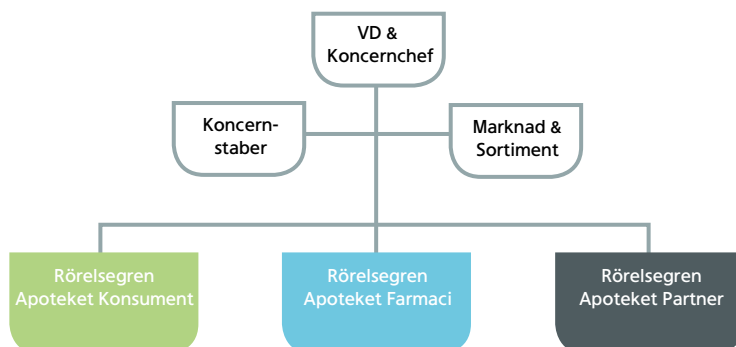
VÄSENTLIGA HÄNDELSER EFTER BALANSDAGEN

Inga väsentliga händelser efter balansdagen har inträffat.

APOTEKETS RÖRELSEGRENAR

Apotekets verksamhet bedrivs i rörelsegrenarna: Apoteket Konsument, Apoteket Farmaci och Apoteket Partner (tidigare Apoteket Försörjning).

APOTEKETS ORGANISATION



KONCERNENS RÖRELSEGRENAR

	Apoteket Konsument		Apoteket Farmaci		Apoteket Partner		Övrig verksamhet och elimineringsar ^{1) 2)}		Koncernen	
	jan-jun 2010	jan-jun 2009	jan-jun 2010	jan-jun 2009	jan-jun 2010	jan-jun 2009	jan-jun 2010	jan-jun 2009	jan-jun 2010	jan-jun 2009
Nettoomsättning	8 045	15 899	4 157	3 995	2 097	2 392	120	-663	14 419	21 623
varav transaktioner mellan segment	68	95	6	37	461	592	-	-	-	-
Rörelseresultat	234	784	117	59	47	27	-41	-473	357	397

¹⁾ Den kraftiga förändringen av nettoomsättning för Övrig verksamhet och elimineringsar beror i huvudsak på genomfakturerings av varor till externa aktörer som nyttjar Apotekets systemlösningar samt till viss del på fakturering av tjänster kopplat till övergångslösningar.

²⁾ Förändringen av rörelseresultatet för Övrig verksamhet och elimineringsar beror framförallt på en koncernjustering av kostnader för pensioner och till viss del även att kostnader kopplat till omregleringen har minskat mellan perioderna.

Apoteket Konsument

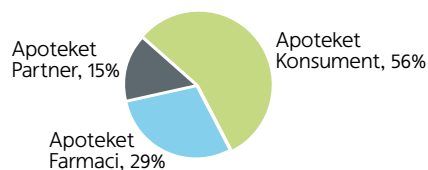
Rörelsegrenen erbjuder privatpersoner läkemedel och andra hälsorelaterade produkter samt information och rådgivning genom 326 apotek.

Nettoomsättning och rörelseresultat, perioden januari-juni

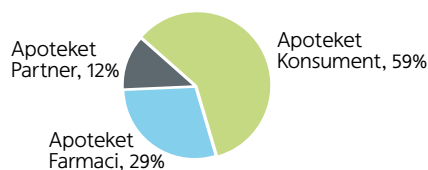
Nettoomsättningen minskade med 49,4 procent i jämförelse med motsvarande period föregående år och uppgick till 8 045 miljoner kronor. Det är en följd av att ägandet av sålda apotek successivt har flyttats till nya aktörer. På kvarvarande apotek har dock omsättningen ökat med 2,6 procent och det är huvudsakligen försäljning av receptbelagda läkemedel som svarar för ökningen.

Rörelseresultatet uppgick till 234 miljoner kronor vilket är 550 miljoner kronor eller 70,2 procent lägre än motsvarande period föregående år. Det lägre rörelseresultatet förklaras av att 615 apotek avyttrats under delårsperioden.

NETTOOMSÄTTNING



RÖRELSERESULTAT



Personalkostnaderna har minskat proportionellt med intäkterna. Produktiviteten i form av personalkostnader per arbetsvolym har minskat med cirka 4 procent. Övriga kostnader har inte minskat proportionellt till intäkterna och det förklaras till viss del av att Apoteket från och med den 1 juli 2009 betalar en ersättning till Apotekens Service AB för tillgång till receptregister, läkemedelsförteckning, högkostnadsdatabas med mera.

Apoteket Farmaci

Apoteket Farmaci utvecklar produkter och tjänster som ökar kvaliteten och effektiviteten i vård och omsorg genom att erbjuda läkemedelsförsörjning, drift av 74 sjukhusapotek, läkemedelsgenomgångar och andra rådgivningstjänster till landsting, kommuner och privata vårdföretag.

Apoteket Farmaci har för närvarande avtal med alla landsting. Försörjningsavtalen löper ut successivt under åren 2010–2013, och flera landsting har påbörjat upphandlingar på den konkurrensutsatta marknaden. Apotekets avtal avseende läkemedelsförsörjning och extemporeberedningar till landstingen i Kalmar, Kronoberg och Blekinge upphör att gälla under första halvåret 2011.

Nettoomsättning och rörelseresultat, perioden januari–juni

Nettoomsättningen ökade med 4,1 procent i jämförelse med motsvarande period föregående år och uppgick till 4 157 miljoner kronor. Varuförsäljningen visar en ökning med 4,0 procent och förklaras främst av volymökning inom tillverkningen (slutenvårdsberedningar) samt medelprisökningar inom varuförsörjningen (slutenvårdsrekvisitioner). Tjänsteförsäljningen står för en ökning på 4,8 procent och förklaras främst av att de basavtal som Apoteket Farmaci tecknat med kund innefattar klausul om intäktsjustering varje år samt merförsäljning av tilläggstjänster.

Rörelseresultatet uppgick till 117 miljoner kronor vilket är 58 miljoner kronor eller 98,3 procent högre än föregående år. Högre försäljning i kombination med lägre omkostnader bidrar till Apoteket Farmacis goda resultat.

Apoteket Partner

Via Apoteket.se och Kundcentrum erbjuder Apoteket Partner bland annat privatpersoner läkemedel direkt hem i brevlådan via två distansapotek. Dessutom erbjuds rådgivning via telefon samt dosförpackade läkemedel genom 11 dosapotek. Rörelsegrenen hanterar även cirka 850 apoteksombud, en distributionskanal som Apoteket har kvar fram till 1 juli 2012, för att säkerställa en god läkemedelsförsörjning i hela landet. Rörelsegrenen ansvarar även för koncernens infrastruktur i form av IT-verksamhet och varuförsörjning

Nettoomsättning och rörelseresultat, perioden januari–juni

Nettoomsättningen minskade med 12,3 procent i jämförelse med föregående år och uppgick till 2 097 miljoner kronor. Minskningen förklaras av minskad verksamhetsvolym inom koncernen.

Rörelseresultatet uppgick till 47 miljoner kronor, vilket var en ökning med 20 miljoner kronor, motsvarande 74,1 procent. Det förbättrade rörelseresultatet är framför allt en effekt av förbättrad produktivitet inom dosverksamheten.

VÄSENTLIGA RISKER OCH OSÄKERHETSFAKTORER

Affärsmässiga risker

Apoteket har cirka 35 procent av marknadsandelarna vad gäller den nya marknaden för apotek i öppenvården. Sedan november 2009 är det tillåtet att sälja ett stort urval av läkemedel i dagligvaruhandeln. Ovanstående nya förutsättningar för Apoteket påverkar omsättning och resultat.

Apoteket har idag avtal om sjukhusens läkemedelsförsörjning med samtliga landsting. För tre landsting upphör avtalen under första halvåret 2011. Om Apoteket förlorar ytterligare

försörjningsavtal inom vården innebär det en lönsamhetsrisk för verksamheten. De nuvarande försörjningsavtalen löper ut under perioden 2010–2013.

Operativa risker

Konkurrens om kvalificerad arbetskraft på den nya omreglerade apoteksmarknaden innebär en risk för att Apoteket förlorar medarbetare med hög kompetens inte bara farmaceuter och apotekstekniker utan också centralt placerade nyckelmedarbetare.

Apoteket har ett uppdrag att övergångsvis tillhandahålla systemlösningar och administrativa lösningar till såväl köpare av apotek som nystartade aktörer. Det är viktigt för Apoteket att resurser inom viktiga kompetensområden för uppdragets genomförande finns tillgängliga.

Finansiella risker

Apotekets verksamhet är i begränsad omfattning utsatt för valuta-, ränte- och kreditrisker.

Moderbolaget

PERIODEN JANUARI–JUNI

Nettoomsättningen för Apoteket AB (publ) uppgick under perioden till 8 464 (16 956) miljoner kronor. Rörelseresultatet uppgick till 65 (320) miljoner kronor. Resultatet efter skatt uppgick till 4 830 (209) miljoner kronor.

Kassaflödet från den löpande verksamheten uppgick till –27 (595) miljoner kronor. Kassaflödet från investeringsverksamheten uppgick till 5 784 (–106) miljoner kronor och utgör framförallt försäljning av dotterbolag. Kassaflödet från finansieringsverksamheten uppgick till –332 (–982) miljoner kronor.

Periodens kassaflöde uppgick till 5 425 (–493) miljoner kronor.

Den 1 juli 2009 överfördes betydande delar av verksamheten till nio nya dotterbolag av vilka åtta bolag avyttrades och det nionde delades ut till Apotekets Omstrukturering AB under första kvartalet 2010. Under andra kvartalet 2010 delades dotterbolaget Apoteket Produktion & Laboratorier AB ut till staten. Den 29 april blev staten åter igen ägare till Apoteket AB efter att Apoteket Omstrukturering AB varit moderbolag under perioden som apoteksmarknaden omreglerades.

HÄNDELSER AV VÄSENTLIG BETYDELSE FÖR BEDÖMNING AV UTVECKLING, RISKER OCH OSÄKERHETSFAKTORER

Väsentliga risker och osäkerhetsfaktorer som redovisas för koncernen är också relevanta för moderbolaget.

Styrelsen och verkställande direktören försäkrar härmed att halvårsrapporten ger en rättvisande översikt av koncernen och moderbolagets verksamhet, ställning och resultat samt att den beskriver de väsentliga risker och osäkerhetsfaktorer som koncernen respektive moderbolaget står inför.

Stockholm den 13 augusti 2010

Apoteket AB

Christian W Jansson

ORDFÖRANDE

Lars-Johan Jarnheimer

LEDAMOT

Gert Karnberger

LEDAMOT

Kristina Schauman

LEDAMOT

Elisabet Wenzlaff

LEDAMOT

Carina Jansson

ARBETSTAGARREPRESENTANT

Carin Sällström-Nilsson

ARBETSTAGARREPRESENTANT

Stefan Carlsson

VERKSTÄLLANDE DIREKTÖR OCH KONCERNCHEF

Denna rapport har inte varit föremål för revisorernas granskning.

Övrig information

KOMMANDE RAPPORTER 2010

Delårsrapport januari–september 2010

29 oktober 2010

Bokslutskommuniké januari–december 2010

15 februari 2011

Apotekets årsredovisningar finns tillgängliga på apoteket.se.

FÖR MER INFORMATION, KONTAKTA GÄRNA

Stefan Carlsson, Vd och koncernchef

Tel: 010-447 54 20

stefan.carlsson@apoteket.se

Kristina Schauman, tf CFO

Tel: 010-447 57 55

kristina.schauman-konsult@apoteket.se

Eva Fernvall, varumärkesdirektör

Tel: 010-447 50 74

eva.fernvall@apoteket.se

ADRESS

Apoteket AB (publ.)

Post: 118 81 Stockholm

Besök: Södermalmsallén 36, Stockholm

Tel: 010-447 50 00

fax: 010-447 55 15

www.apoteket.se

apoteket.sverige@apoteket.se

org.nr: 556138-6532

Finansiella rapporter i sammandrag

KONCERNENS RAPPORT ÖVER TOTALRESULTAT

mnkr	Not	apr–jun 2010	apr–jun 2009	jan–jun 2010	jan–jun 2009	Helår 2009
Nettoomsättning		6 297	11 013	14 419	21 623	43 073
Övriga rörelseintäkter		2	0	3	3	6
Handelsvaror		-5 058	-8 732	-11 536	-17 185	-34 172
Övriga externa kostnader		-478	-690	-932	-1 263	-2 604
Personalkostnader		-624	-1 320	-1 512	-2 652	-4 991
Avskrivningar och nedskrivningar		-40	-63	-85	-129	-508
Rörelseresultat		99	208	357	397	804
Realisationsvinst vid försäljning av apotek	2	-	-	4 427	-	-
Finansnetto		4	5	7	7	3
Andelar i intresseföretags resultat		0	0	0	0	-1
Resultat före skatt		103	213	4 791	404	806
Skatt	3	-23	-56	-91	-105	-274
Periodens resultat		80	157	4 700	299	532
Övrigt totalresultat						
Omvärdering finansiell anläggningstillgång		0	0	0	0	-1
Totalresultat för perioden		80	157	4 700	299	531
Periodens resultat hänförligt till Moderföretagets aktieägare		80	157	4 700	299	532
Periodens totalresultat hänförligt till Moderföretagets aktieägare		80	157	4 700	299	531
Resultat per aktie, kr		457	897	26 857	1 709	3 040
Antal aktier		175 000	175 000	175 000	175 000	175 000

KONCERNENS BALANSRÄKNING I SAMMANDRAG

mnkr	Not	30 juni 2010	30 juni 2009	31 december 2009
Immateriella tillgångar		92	120	49
Materiella anläggningstillgångar	4	478	724	693
Finansiella anläggningstillgångar		1 442	1 454	1 442
Varulager		1 071	1 027	1 073
Kundfordringar		3 276	5 059	3 119
Kortfristiga fordringar moderbolag		-	-	19
Övriga kortfristiga fordringar	5	860	911	889
Likvida medel		6 187	535	766
Tillgångar som innehas för försäljning ¹⁾		-	1 445	3 636
Summa tillgångar		13 406	11 275	11 686
Eget kapital		7 849	3 860	4 026
Långfristiga skulder	6	742	644	749
Kortfristiga skulder, räntebärande		1 800	1 725	1 750
Övriga kortfristiga skulder	6	3 015	4 862	3 136
Skulder hänförliga till tillgångar som innehas för försäljning ¹⁾		-	184	2 025
Summa eget kapital och skulder		13 406	11 275	11 686

¹⁾ Tillgångar och skulder som innehas för försäljning har avyttrats under första kvartalet 2010.

KONCERNENS KASSAFLÖDESANALYS

mnkr	apr–jun 2010	apr–jun 2009	jan–jun 2010	jan–jun2009	Helår 2009
Löpande verksamhet					
Kassaflöde från den löpande verksamheten före förändring av rörelsekapital	62	241	254	445	1 073
Förändringar i rörelsekapital	-176	-143	-166	23	-183
Kassaflöde från den löpande verksamheten	-114	98	88	468	890
Investeringsverksamheten					
Investeringar i immateriella tillgångar	-51	-9	-53	-20	-159
Investeringar i materiella anläggningstillgångar	-63	-42	-75	-68	-137
Investeringar i intressebolag	-	-	-	-17	-
Placeringar i övriga fin. anläggningstillgångar	-	-3	-	-3	-3
Sålda immateriella tillgångar	-	7	-	7	7
Sålda materiella anläggningstillgångar	-	10	-	10	10
Sålda dotterbolag	-	-	5 783	-	-
Kassaflöde från investeringsverksamheten	-114	-37	5 655	-91	-282
Finansieringsverksamheten					
Förändring kortfristiga finansiella skulder	1 800	175	50	-575	-550
Lämnat koncernbidrag till systerbolag	-	-	-	-	-25
Utdelning	-372	-277	-372	-277	-277
Kassaflöde från finansieringsverksamheten	1 428	-102	-322	-852	-852
Periodens kassaflöde	1 200	-41	5 421	-475	-244
Likvida medel vid periodens början	4 987	576	766	1 010	1 010
Likvida medel vid periodens slut	6 187	535	6 187	535	766

KONCERNENS FÖRÄNDRINGAR I EGET KAPITAL ¹⁾

mnkr	30 juni 2010	30 juni 2009	31 december 2009
Eget kapital vid årets ingång	4 026	3 838	3 838
Utdelning	-877 ²⁾	-277	-324
Koncernbidrag till systerbolag	-	-	-25
Skatt på koncernbidrag	-	-	6
Totalresultat för perioden	4 700	299	531
Eget kapital vid periodens utgång	7 849	3 860	4 026

¹⁾ Eget kapital är i sin helhet hänförligt till moderbolagets aktieägare.

²⁾ Avser utdelning av aktier i dotterbolagen Apoteksgruppen i Sverige AB och Apoteket Produktion & Laboratorier AB samt kontantutdelning om 372 miljoner kronor.

KONCERNENS NETTOOMSÄTTNING, RÖRELSERESULTAT OCH BRUTTOVINSTMARGINAL PER KVARTAL

	2010:2	2010:1 ¹⁾	2009:4	2009:3	2009:2	2009:1	2008:4	2008:3
Nettoomsättning, mnkr	6 297	8 122	10 990	10 460	11 013	10 610	10 670	10 086
Rörelseresultat, mnkr	99	258	-43	450	208	189	253	326
Bruttovinstmarginal, %	19,7	20,2	20,9	20,7	20,7	20,3	20,5	20,1

¹⁾ Under första kvartalet 2010 avyttrades 465 apotek till nya ägare. Ytterligare 150 apotek, genom Apoteksgruppen i Sverige AB, delades ut till ägaren Apoteket Omstrukturerings AB. Under andra kvartalet 2010 delades dotterbolaget Apoteket Produktion & Laboratorier AB ut till staten.

MODERBOLAGETS RESULTATRÄKNING

mnkr	Not	apr–jun 2010	apr–jun 2009	jan–jun 2010	jan–jun 2009	Helår 2009
Nettoomsättning	7	4 237	8 886	8 464	16 956	25 556
Övriga rörelseintäkter		1	63	2	256	259
Handelsvaror	7	-3 320	-7 019	-6 592	-13 540	-20 104
Övriga externa kostnader	7	-423	-574	-750	-1 050	-1 953
Personalkostnader		-485	-1 091	-994	-2 186	-3 236
Avskrivningar och nedskrivningar		-32	-56	-65	-116	-270
Rörelseresultat		-22	209	65	320	252
Resultat från andelar i koncernföretag		-	-	4 775	-	351
Nedskrivning aktier i dotterbolag		-	-	-	-	-183
Finansnetto		4	6	7	8	6
Resultat före bokslutsdispositioner och skatt		-18	215	4 847	328	426
Bokslutsdispositioner		-	-	-	-	-13
Skatt		7	-91	-17	-119	-163
Periodens resultat		-11	124	4 830	209	250

MODERBOLAGETS BALANSRÄKNING

mnkr		30 juni 2010	30 juni 2009	31 december 2009
Immateriella tillgångar		77	105	32
Materiella anläggningstillgångar	4	410	977	582
Finansiella anläggningstillgångar		21	43	12
Andelar i koncernföretag		338	391	1 653
Långfristig fordran hos koncernföretag		7	90	35
Varulager		843	1 753	780
Kundfordringar		2 108	3 896	1 811
Kortfristig fordran hos koncernföretag		422	420	789
Övriga kortfristiga fordringar		542	756	671
Likvida medel		6 070	502	645
Summa tillgångar		10 838	8 933	7 010
Eget kapital		5 959	1 925	1 898
Obeskattade reserver		872	859	872
Övriga avsättningar		88	135	161
Långfristiga skulder till koncernföretag		7	7	7
Övriga långfristiga skulder		81	-	81
Kortfristiga skulder, räntebärande		1 800	1 725	1 750
Kortfristiga skulder till koncernföretag		-	243	186
Övriga kortfristiga skulder		2 031	4 039	2 055
Summa eget kapital och skulder		10 838	8 933	7 010

Noter

Not 1 REDOVISNINGSPRINCIPER

Koncernen

Väsentliga redovisningsprinciper

Koncernredovisningen för perioden januari–juni 2010 har, i likhet med årsbokslutet för 2009, upprättats i enlighet med International Financial Reporting Standards (IFRS) såsom de antagits av EU och den svenska Årsredovisningslagen.

Denna delårsrapport är upprättad i enlighet med IAS 34. Termen IFRS i detta dokument innefattar tillämpningen av såväl IAS och IFRS som tolkningar av dessa standarder vilka publicerats av IASB:s Standards Interpretation Committee (SIC) och International Financial Reporting Interpretations Committee (IFRIC).

Koncernen använder sig av samma redovisningsprinciper såsom de beskrivits i årsredovisningen för 2009 med följande undantag på grund av nya eller omarbetade standarder, tolkningar och förbättringar som antagits av EU och som ska tillämpas från och med 1 januari 2010.

Nya eller omarbetade standarder

- IFRS 3 Rörelseförvärv

Förändringarna i IFRS 3 kommer att medföra en ändrad redovisning av framtida förvärv av verksamheter. Tillämpas från den 1 januari 2010.

- IAS 27 Koncernredovisning och separata finansiella rapporter

Förändringarna i IAS 27 kommer att ändra redovisningen för förluster som uppstår i dotterbolag och redovisningen när bestämmande inflytande över dotterbolag upphör. Tillämpas från den 1 januari 2010.

- IAS 24 Upplýsningar om närstående

Definition av närstående har förändrats samt att vissa lättnader ges beträffande upplýsningar för statligt ägda bolag. Ska tillämpas från den 1 januari 2011.

Ovanstående nya standarder, tolkningar och förbättringar av IFRS-standarder förväntas inte påverka koncernens finansiella resultat och ställning. Däremot kan de ge upphov till ytterligare notupplýsningar, inklusive i vissa fall, uppdateringar av redovisningsprinciper.

Moderbolaget

Samma redovisningsprinciper och beräkningsgrunder tillämpas som i senaste årsredovisningen. Moderbolaget följer årsredovisningslagen och rekommendationen RFR 2.3 Redovisning för juridiska personer från Rådet för finansiell rapportering. Tillämpningen av RFR 2.3 innebär att moderbolaget i delårsrapporten för den juridiska personen tillämpar samtliga av EU godkända IFRS och uttalanden så långt detta är möjligt inom ramen för årsredovisningslagen, tryggandelagen och med hänsyn till sambandet mellan redovisning och beskattning.

Not 2 REALISATIONSVINST VID FÖRSÄLJNING AV APOTEK

Under perioden januari–februari 2010 har Apoteket avyttrat de åtta dotterbolag, innehållande 465 apotek, och som har varit till försäljning. Totalt försäljningspris uppgick till 5 969 miljoner kronor och realisationsvinsten uppgick till 4 427 miljoner kronor. Realisationsvinsten i koncernen redovisas nedan.

MNKR	
Försäljningspris	5 969
Försäljningsomkostnader	-187
Koncernvärde för sålda bolag	- 1 355
Realisationsresultat i koncernen	4 427

Not 3 SKATTESATS

Effektiv skattesats för perioden uppgick till 1,9 procent och förklaras av en ej skattepliktig realisationsvinst från försäljningen av åtta dotterbolag.

Not 4 AVYTTRING FASTIGHETER

Den 30 juni 2010 delade Apoteket AB ut dotterbolaget Apoteket Produktion & Laboratorier AB till staten. Samtidigt avyttrades fyra industrifastigheter till Apoteket Produktion & Laboratorier AB. Fastigheterna, som är belägna i Umeå, Malmö, Göteborg och Huddinge, avyttrades till bokfört värde.

Not 5 ÖVRIGA KORTFRISTIGA FORDRINGAR

I posten övriga kortfristiga fordringar ingår en momsfordran om 393 (612) miljoner kronor.

Not 6 FÖRÄNDRING AVSÄTTNINGAR

Tillkommande avsättningar avseende hyror och avgångsvederlag utgörs av kostnader för nedläggning av Dosverksamheten i Linköping. Utnyttjade avsättningar för hyror utgörs av kostnader för nedläggning av distansapoteket i Sollefteå. Utnyttjade avgångsvederlag utgörs av kostnader för nedläggning av kundcentrum i Uppsala och personalminskningar inom huvudkontoret. Utnyttjade avsättningar för förlustkontrakt avser kostnader för ombudsverksamhet och forskning.

FÖRÄNDRING AVSÄTTNINGAR	Hyror		Avgångsvederlag		Förlustkontrakt		Summa	
	jan–jun 2010	jan–jun 2009	jan–jun 2010	jan–jun 2009	jan–jun 2010	jan–jun 2009	jan–jun 2010	jan–jun 2009
Vid periodens ingång	31	55	71	102	58	0	160	157
Tillkommande avsättningar	8	0	8	0	0	0	16	0
Utnyttjat under perioden	-11	-5	-45	-13	-24	0	-80	-18
Återförda outnyttjade belopp	-8	0	0	0	0	0	-8	0
Vid periodens utgång	20	50	34	89	34	0	88	139

Not 7 TRANSAKTIONER MED NÄRSTÄENDE

För moderbolaget avser 0,4 (0,7) procent av årets inköp och 5,5 (3,6) procent av årets försäljning, transaktioner med dotterbolag.

Not 8 BORGENSFÖRBINDELSER

Apoteket AB har tecknat borgensåtagande i samband med överlåtelse av hyresavtal till de klusterbolag som sålts under första kvartalet 2010. Antalet borgensåtaganden uppgår till 49 stycken och beloppet uppgår till cirka 99 miljoner kronor. Löptid för borgensåtagandena varierar. Köparna av klusterbolagen åtar sig att lösa Apoteket AB:s borgensåtagande. Om detta inte sker inom avtalad tid utgår en ersättning till Apoteket AB för utställda borgensförbindelser.

Definitioner

APODOS

ApoDos är Apotekets koncept för individförpackning av läkemedel. Varje dospåse innehåller de läkemedel patienten ska ta vid ett och samma tillfälle, till exempel morgon, middag, kväll. ApoDos ger en enklare och tryggare hantering, ger bättre överblick och minskar kassationerna.

APOTEKSOMBUD

Apoteksombud är utlämningsställen för läkemedel och andra apoteksvaror och finns på mindre orter som saknar vanligt apotek.

BRUTTOVINST

Skillnad mellan nettoomsättning och varukostnader.

BRUTTOVINSTMARGINAL

Skillnad mellan nettoomsättning och varukostnader i procent av nettoomsättningen.

FARMACEUT

Person med farmaceutisk utbildning, till exempel apotekare, receptarie eller farm. kand.

INTERNATIONAL FINANCIAL REPORTING STANDARDS (IFRS)

Internationell redovisningsstandard som ges ut av International Accounting Standards Board (IASB).

MEDELANTAL ANSTÄLLDA

Beräknas enligt bokföringsnämndens rekommendation R4, som ett genomsnitt av antalet anställda personer baserat på månadsvisa mätningar under räkenskapsåret. Korrigering har gjorts för personal med deltidsanställning, föräldradighet, tjänstledighet samt långtidssjukfrånvaro.

RESULTAT PER AKTIE

Resultat efter skatt dividerat med antal aktier.

RÄNTABILITET PÅ EGET KAPITAL

Resultat efter skatt i procent av genomsnittligt eget kapital, för den senaste 12-månaders perioden.

RÄNTEBÄRANDE NETTOSKULD

Räntebärande skulder minskat med räntebärande tillgångar.

SOLIDITET

Eget kapital i procent av balansomslutningen.

TANDVÅRDS- OCH LÄKEMEDELSFÖRMÅNSVERKET

Tandvårds- och läkemedelsförmånsverket, TLV, har bland annat till uppgift att besluta om vilka läkemedel som ska ingå i högkostnadsskyddet och vilken tandvård som ska subventioneras. TLV är en statlig myndighet.

ÖVRIGA HÄLSOPRODUKTER

Utgörs av bland annat hygienartiklar, tandvårdsprodukter, kosttillskott och naturläkemedel.