

Delårsrapport januari–mars 2010

- Nettoomsättningen uppgick till 8 122 (10 610) miljoner kronor. För kvarvarande apotek vid periodens utgång ökade nettoomsättningen med 3,2 procent.
- Rörelseresultatet uppgick till 258 (189) miljoner kronor. Justerat rörelseresultat uppgick till 225 (263) miljoner kronor.
- Resultatet efter skatt uppgick till 4 620 (142) miljoner kronor varav 4 427 miljoner kronor utgör realisationsvinst avseende försäljning av åtta dotterbolag.
- Resultatet per aktie uppgick till 26 400 (811) kronor. Resultat per aktie justerat för realisationsvinst uppgick till 1 103 kronor.
- Under perioden avyttrades åtta dotterbolag innehållande 465 apotek.
- I mars överläts Apoteksgruppen i Sverige med 150 apotek till ägaren, Apoteket Omstrukturering AB, genom en utdelning.

NYCKELTAL	jan–mar 2010	jan–mar 2009	Helår 2009
Nettoomsättning mnkr	8 122	10 610	43 073
Rörelseresultat, mnkr	258	189	804
Resultat efter skatt, mnkr	4 620	142	532
Resultat per aktie, kr	26 400	811	3 040
Kassaflöde, mnkr ¹⁾	4 221	-434	-244
Bruttovinstmarginal, %	20,2	20,3	20,7
Räntebärande nettoskuld, mnkr	–	974	984
Soliditet, %	68,5	36,1	34,5
Räntabilitet på eget kapital, % ²⁾	102,8	18,8	13,5
Medelantal anställda	7 324	10 144	10 319

¹⁾ Kassaflödet januari–mars 2010 inkluderar en försäljning av åtta dotterbolag.

²⁾ Räntabilitet på eget kapital, justerat för realisationsvinst om 4 427 miljoner kronor uppgick till 16,3 procent

Vi är Hela Sveriges Apotek – Apoteket AB erbjuder konsumenter i hela landet läkemedel och attraktiva hälsoprodukter. Vår rådgivning och lösningar ska inspirera till ett liv i hälsa och göra det enklare att må bra. Apoteket har ett stort utbud av kunskaps tjänster och erbjuder läkemedelsförsörjning till många verksamheter inom vård och omsorg. Viktiga kunder på den här marknaden är landsting, kommuner och företag.

Vd-kommentar

Fortsatt bra resultat för Apoteket AB

Under det första kvartalet 2010 har Apoteket successivt överlämnat 615 välskötta apotek till nya ägare, en process som avslutades i mitten av mars när den nybildade Apoteksgruppen överfördes till Apotekets moderbolag, Apoteket Omstrukturering AB. Fokus för många av Apotekets medarbetare har under en lång tid varit att säkerställa en trygg och säker överlämning till nya apoteksaktörer, vilket jag tycker att vi lyckats mycket bra med.

Det justerade rörelseresultatet uppgick till 225 miljoner kronor mot 263 miljoner kronor föregående år. Förändringen beror främst på att rörelsegren Apoteket Konsument, på grund av färre apotek, minskat sin försäljning. Kvarvarande apotek har samtidigt ökat sin omsättning. Apoteket Farmaci visar en positiv resultatutveckling, till detta bidrog både en ökad försäljning och lägre omkostnader. Apoteket Partner gör ett starkt resultat, framför allt genom en förbättrad produktivitet inom dosverksamheten.

Apoteket verkar nu på en fullt konkurrensutsatt marknad. Vi möter initialt konkurrens från nio apoteksaktörer och receptfria läkemedel säljs nu på drygt 6 000 försäljningsställen i allmän handel, vilket ökar tillgängligheten avsevärt för Sveriges apotekskunder. Konkurrensen märks också när det gäller varuförsörjningen till slutenvården, där flera landsting påbörjat nya upphandlingar.

Apoteket har inlett en offensiv satsning med nya etableringar av apotek. Under första kvartalet öppnades flera nya apotek och vår ambition är att behålla samma marknadsandel som idag. Vi ska även fortsätta att bygga om och modernisera äldre butiker.

Vår satsning på franchise tog under första kvartalet fart. Vi har i en första fas påbörjat rekrytering av 50 franchisetagare och jag ser fram emot att inviga vårt första franchiseapotek i sommar. Vi har också tagit ett första steg mot en egen grossistfunktion. I samarbete med Schenker Logistics kommer Apoteket Partner från den 1 juli att hantera försörjningen av handelsvaror. Ytterligare ett viktigt initiativ som Apoteket tagit är lanseringen av Apotekets Hälsokoll. Apoteket har med stöd av Europeiska hjärtläkarföreningen tagit fram ett eget hälsotest med bland annat mätning av kolesterolvärde. Tjänsten ska introduceras på 100 apotek under året och finns redan på drygt 40 apotek.

Den senaste varumärkesundersökningen av företaget Nordic Brand Academy visar att vi stärkt vårt varumärke ytterligare. Apoteket har återigen fått toppbetyg i Anseendebaren, som mäter 50 svenska företag. Det är ett fantastiskt betyg och ett stort förtroende som våra kunder ger oss – det ska vi förvalta och utveckla.

Nu börjar kampen om kunderna på allvar. Det ser vi fram emot!

Stefan Carlsson

Vd och koncernchef
Apoteket AB

Koncernen

VÄSENTLIGA HÄNDELSE UNDER PERIODEN JANUARI–MARS

Under perioden överlämnades successivt de 465 apotek som sålts och i mars delades dotterbolaget Apoteksgruppen i Sverige AB, innehållande 150 apotek, ut till moderbolaget, Apoteket Omstrukturering AB.

Apoteket sluter avtal med Schenker Logistics AB och etablerar en grossistfunktion. Styrelsen beslöt att söka en ny Vd och Stefan Carlsson lämnar därför Apoteket i augusti. Den så kallade ”stand-still” som gällt för Apoteket under omregleringen upphörde.

MARKNADSÖVERSIKT

Under första kvartalet 2010 tillträdde köparna av de apotekskluster med totalt 465 apotek som varit till försäljning. På den nya apoteksmarknaden har Apoteket initialt en marknadsandel på 35 procent. De 465 apotek som sålts till externa aktörer har initialt 55 procent medan Apoteksgruppen i Sverige AB som delades ut i mars har 10 procents marknadsandel.

Flera nya apoteksaktörer har tillkommit som öppnat helt nya apotek – den norska apoteks-kedjan Apotek1, som ägs av Tamro, den tyska kedjan Doc Morris Apotek, som ägs av Celesio och ICA, som öppnar egna apotek under varumärket Cura. Även Åhlens startar helt nya apotek.

Inom dagligvaruhandeln och servicehandeln har utbudet av receptfria läkemedel ökat kraftigt. Cirka 6 000 tillstånd har utfärdats för totalt 30 000 möjliga försäljningsställen. För perioden november–december 2009 såldes receptfria läkemedel för drygt 24 miljoner kronor utanför apoteken. Ännu finns ingen statistik för första kvartalet 2010.

På marknaden för vård och omsorg har Apoteket Farmaci för närvarande avtal med alla landsting. Försörjningsavtalen löper ut successivt under åren 2010–2013, och flera landsting har påbörjat upphandlingar på den konkurrensutsatta marknaden. Apotekets avtal avseende läkemedelsförsörjning och extemporeberedningar till landstingen i Kalmar, Kronoberg och Blekinge upphör att gälla under första halvåret 2011.

NETTOOMSÄTTNING

Under perioden januari–mars minskade Apotekets nettoomsättning med 23,4 (+2,8) procent eller 2 488 (286) miljoner kronor, jämfört med motsvarande period föregående år. Nettoomsättningen uppgick till 8 122 (10 610) miljoner kronor. Minskningen förklaras av minskad verksamhetsvolym i och med avyttringen av 615 apotek.

RÖRELSERESULTAT

Rörelseresultatet för perioden januari–mars uppgick till 258 (189) miljoner kronor, vilket var en förbättring med 69 miljoner kronor jämfört med motsvarande period föregående år. Förbättringen förklaras huvudsakligen av en positivt justerad pensionskostnad om 51 (–23) miljoner kronor. Rörelseresultatet för perioden januari–mars 2010 belastades med omregleringskostnader om 18 (51) miljoner kronor. Justerat för dessa poster uppgick rörelseresultatet till 225 (263) miljoner kronor.

Bruttovinsten minskade med 23,8 (+4,5) procent till 1 644 miljoner kronor och bruttovinstmarginalen uppgick till 20,2 (20,3) procent.

Personalkostnaderna minskade med 33,3 (+3,6) procent och uppgick till 888 miljoner kronor. Minskningen förklaras huvudsakligen av att personal på de 615 apotek som avyttrats under perioden har följt med till ny arbetsgivare. Övriga externa kostnader minskade med 20,8 (+11,9) procent och uppgick till 454 miljoner kronor. Minskningen förklaras av en minskad verksamhetsvolym. Avskrivningarna uppgick till 45 (66) miljoner kronor.

RESULTAT EFTER SKATT

Resultat efter skatt uppgick till 4 620 (142) miljoner kronor. Effektiv skattesats för perioden uppgick till 1,5 procent. Den låga skattesatsen förklaras av att realisationsvinsten från försäljning av åtta dotterbolag inte är skattepliktig.

KASSAFLÖDE

Kassaflödet från den löpande verksamheten uppgick till 202 (370) miljoner kronor.

Kassaflödet från investeringsverksamheten uppgick till 5 769 (-54) miljoner kronor och förklaras av försäljning av åtta dotterbolag.

Kassaflödet från den finansiella verksamheten uppgick till -1 750 (-750) miljoner kronor och förklaras av ett minskat upplåningsbehov.

Apotekets totala kassaflöde under perioden uppgick till 4 221 (-434) miljoner kronor och likvida medel uppgick den 31 mars 2010 till 4 987 (576) miljoner kronor vilket förklaras av erhållen likvid från försäljning av dotterbolag.

INVESTERINGAR

Totala investeringar under perioden uppgick till 14 (54) miljoner kronor.

FINANSIELL STÄLLNING, LIKVIDITET OCH RÄNTABILITET

Det egna kapitalet uppgick den 31 mars 2010 till 8 340 miljoner kronor, vilket var 4 314 miljoner kronor högre än vid årsskiftet. Förändringen motsvarar huvudsakligen periodens vinst som inkluderar en realisationsvinst om 4 427 miljoner kronor.

Soliditeten uppgick till 68,5 procent. Räntabiliteten på eget kapital uppgick till 102,8 procent. Räntabilitet justerad för realisationsvinsten uppgick till 16,3 procent.

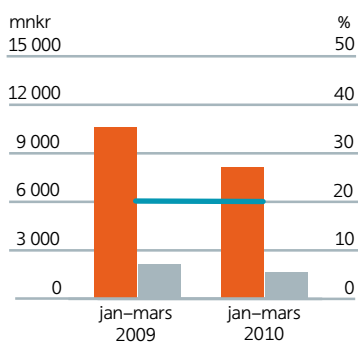
Finansnettot uppgick till 3 (2) miljoner kronor. Övriga finansiella intäkter uppgick till 4 427 miljoner kronor och utgörs av resultat från försäljning av dotterbolag.

Någon räntebärande nettoskuld fanns ej per den 31 mars 2010. Per den 31 december 2009 var räntebärande nettoskuld 984 miljoner kronor.

VÄSENTLIGA HÄNDELSER EFTER BALANSDAGEN

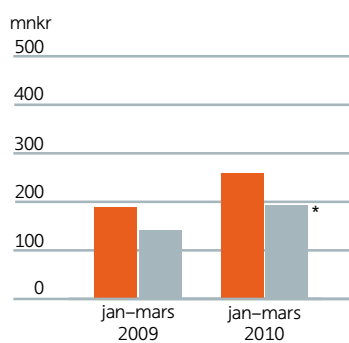
Apotekets avtal avseende läkemedelsförsörjning och extemporeberedning till landstingen i Kalmar, Kronoberg och Blekinge upphör att gälla under första halvåret 2011.

NETTOOMSÄTTNING, BRUTTOVINST OCH BRUTTOVINSTMARGINAL



Nettoomsättning, mnkr
Bruttovinst, mnkr
Bruttovinstmarginal, %

RÖRELSERESULTAT OCH RESULTAT EFTER SKATT



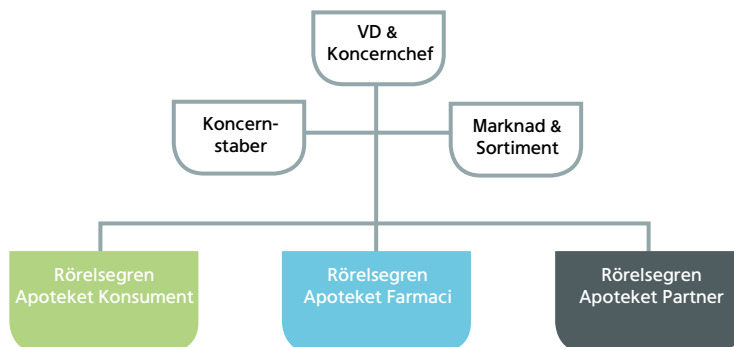
Rörelseresultat
Resultat efter skatt

* exklusive realisationsvinst om 4 427 miljoner kronor

APOTEKETS RÖRELSEGRENAR

Apotekets verksamhet bedrivs i rörelsegrenarna: Apoteket Konsument, Apoteket Farmaci och Apoteket Partner (tidigare Apoteket Försörjning).

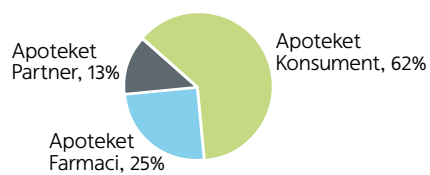
APOTEKETS ORGANISATION



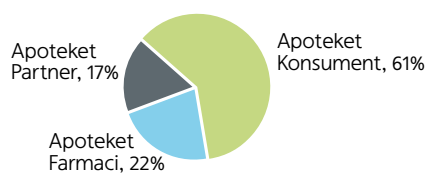
KONCERNENS RÖRELSEGRENAR

	Apoteket Konsument		Apoteket Farmaci		Apoteket Partner		Övrig verksamhet och elimineringsar		Koncernen jan-mar 2010
	jan-mar 2010	jan-mar 2009	jan-mar 2010	jan-mar 2009	jan-mar 2010	jan-mar 2009	jan-mar 2010	jan-mar 2009	
Nettoomsättning	5 078	7 807	2 051	1 955	1 062	1 181	-69	-333	8 122
varav transaktioner mellan segment	38	47	3	21	236	287	-	-	-
Rörelseresultat	152	384	55	23	41	15	10	-233	258

NETTOOMSÄTTNING



RÖRELSERESULTAT



Apoteket Konsument

Rörelsegrenen erbjuder privatpersoner läkemedel och andra hälsorelaterade produkter samt information och rådgivning genom 320 apotek.

Nettoomsättning och rörelseresultat

Nettoomsättningen minskade med 35,0 procent i jämförelse med motsvarande period föregående år och uppgick till 5 078 miljoner kronor. Det är en följd av att ägandet av sålda apotek successivt har flyttats till nya aktörer. På kvarvarande apotek har dock omsättningen ökat med 3,2 procent och det är huvudsakligen försäljning av receptbelagda läkemedel som svarar för ökningen.

Rörelseresultatet uppgick till 152 miljoner kronor vilket är 232 miljoner kronor eller 60,9 procent lägre än motsvarande period föregående år och det är framförallt färre antal apotek som svarar för minskningen.

Den förbättrade bruttovinstmarginalen som uppgick till 21,8 procent beror i huvudsak på en högre marginal avseende utbytbara receptbelagda läkemedel.

Personalkostnaderna har minskat i takt med intäkterna. Produktiviteten i form av personalkostnader per arbetsvolym har minskat med cirka 3 procent. Övriga kostnader minskar inte i samma omfattning som intäkterna och det beror till viss del på att Apoteket från och med den 1 juli 2009 betalar en ersättning till Apotekens Service AB för tillgång till receptregister, läkemedelsförteckning, högkostnadsdatabas med mera.

Apoteket Farmaci

Apoteket Farmaci utvecklar produkter och tjänster som ökar kvaliteten och effektiviteten i vård och omsorg genom att erbjuda läkemedelsförsörjning, drift av 74 sjukhusapotek, läkemedelsgenomgångar och andra rådgivningstjänster till landsting, kommuner och privata vårdföretag.

Apoteket Farmaci har för närvarande avtal med alla landsting. Försörjningsavtalen löper ut successivt under åren 2010–2013, och flera landsting har påbörjat upphandlingar på den konkurrensutsatta marknaden. Apotekets avtal avseende läkemedelsförsörjning och extemporeberedningar till landstingen i Kalmar, Kronoberg och Blekinge upphör att gälla under första halvåret 2011.

Nettoomsättning och rörelseresultat

Nettoomsättningen ökade med 4,9 procent i jämförelse med motsvarande period föregående år och uppgick till 2 051 miljoner kronor. Varuförsäljningen visar en ökning med 4,9 procent och förklaras främst av volymökning inom tillverkningen (slutenvårdsberedningar) samt medelprisökningar inom varuförsörjningen (slutenvårdsrekvisitioner). Tjänsteförsäljningen står för en ökning på 6,0 procent och förklaras främst av att de basavtal som Apoteket Farmaci tecknat med kund innefattar klausul om intäktsjustering varje år samt merförsäljning av tilläggstjänster.

Rörelseresultatet uppgick till 55 miljoner kronor vilket är 32 miljoner kronor eller 138,4 procent högre än föregående år. Högre försäljning i kombination med lägre omkostnader bidrar till Apoteket Farmacis goda resultat.

Apoteket Partner

Via Apoteket.se och Kundcentrum erbjuder Apoteket Partner bland annat privatpersoner läkemedel direkt hem i brevlådan via två distansapotek. Dessutom erbjuds rådgivning via telefon samt dosförpackade läkemedel genom 11 dosapotek. Rörelsegrenen hanterar även cirka 850 apoteksombud, en distributionskanal som Apoteket har kvar fram till 1 juli 2012, för att säkerställa en god läkemedelsförsörjning i hela landet. Rörelsegrenen ansvarar även för koncernens infrastruktur i form av IT-verksamhet och varuförsörjning

Nettoomsättning och rörelseresultat

Nettoomsättningen minskade med 10,1 procent i jämförelse med föregående år och uppgick till 1 062 miljoner kronor. Minskningen förklaras av minskad verksamhetsvolym inom koncernen.

Rörelseresultatet uppgick till 41 miljoner kronor, vilket var en ökning med 26 miljoner kronor, motsvarande 167,9 procent. Det förbättrade rörelseresultatet är framför allt en effekt av förbättrad produktivitet inom dosverksamheten.

VÄSENTLIGA RISKER OCH OSÄKERHETSFAKTORER

Affärsmässiga risker

Apoteket har initialt cirka 35 procent av marknadsandelarna vad gäller den nya marknaden för apotek i öppenvården. Sedan november 2009 är det tillåtet att sälja ett stort urval av läkemedel i dagligvaruhandeln. Ovanstående nya förutsättningar för Apoteket påverkar omsättning och resultat.

Apoteket har idag avtal om sjukhusens läkemedelsförsörjning med samtliga landsting. Om Apoteket förlorar något av de stora försörjningsavtalen inom vården innebär det en lönsamhetsrisk för verksamheten. De nuvarande försörjningsavtalen löper ut under perioden 2010–2013.

Operativa risker

Konkurrens om kvalificerad arbetskraft på den nya omreglerade apoteksmarknaden innebär en risk för att Apoteket förlorar medarbetare med hög kompetens inte bara farmaceuter och apotekstekniker utan också centralt placerade nyckelmedarbetare.

Apoteket har ett uppdrag att övergångsvis tillhandahålla systemlösningar och administrativa lösningar till såväl köpare av apotek som nystartade aktörer. Det är viktigt för Apoteket att resurser inom viktiga kompetensområden för uppdragets genomförande finns tillgängliga.

Finansiella risker

Apotekets verksamhet är i begränsad omfattning utsatt för valuta-, ränte- och kreditrisker.

BESLUT FRÅN ÅRSSTÄMMAN

Årsstämman i Apoteket AB beslöt den 13 april 2010, i enlighet med styrelsens förslag, om en utdelning på 372 (237) miljoner kronor, vilket motsvarar 2 125,71 (1 354,28) kronor per aktie.

Årsstämman beslöt om att antalet på stämman utsedda ordinarie styrelseledamöter för tiden intill utgången av årsstämman 2011 skall vara fem. Samtliga styrelseledamöter omvaldes, det vill säga Christian W Jansson, Lars-Johan Jarnheimer, Elisabet Wenzlaff, Gert Karnberger och Kristina Schauman. Christian W Jansson omvaldes till styrelsens ordförande.

Moderbolaget

Nettoomsättningen för Apoteket AB (publ) uppgick under perioden till 4 227 (8 070) miljoner kronor. Rörelseresultatet uppgick till 87 (111) miljoner kronor. Resultatet efter skatt uppgick till 4 841 (85) miljoner kronor.

Kassaflödet från den löpande verksamheten uppgick till 212 (401) miljoner kronor. Kassaflödet från investeringsverksamheten uppgick till 5 793 (-98) miljoner kronor och utgör framförallt försäljning av dotterbolag. Kassaflödet från finansieringsverksamheten uppgick till -1 760 (-750) miljoner kronor.

Periodens kassaflöde uppgick till 4 245 (-447) miljoner kronor.

Den 1 juli 2009 överfördes betydande delar av verksamheten till nio nya dotterbolag av vilka åtta bolag avyttrades och det nionde delades ut till Apotekets moderbolag under första kvartalet 2010.

HÄNDELSER AV VÄSENTLIG BETYDELSE FÖR BEDÖMNING AV UTVECKLING, RISKER OCH OSÄKERHETSFAKTORER

Väsentliga risker och osäkerhetsfaktorer som redovisas för koncernen är också relevanta för moderbolaget.

Rapporten har undertecknats av verkställande direktören efter bemyndigande av styrelsen.

Stockholm den 30 april 2010

Apoteket AB

Stefan Carlsson

Vd och koncernchef

Denna rapport har inte varit föremål för revisorernas granskning.

Övrig information

KOMMANDE RAPPORTER 2010

Delårsrapport januari-juni 2010

13 augusti 2010

Delårsrapport januari-september 2010

29 oktober 2010

Apotekets årsredovisningar finns tillgängliga på apoteket.se.

FÖR MER INFORMATION, KONTAKTA GÄRNA

Stefan Carlsson, Vd och koncernchef

Tel: 010-447 54 20

stefan.carlsson@apoteket.se

Kristina Schauman, tf CFO

Tel: 010-447 57 55

kristina.schauman-konsult@apoteket.se

ADRESS

Apoteket AB (publ.)

Post: 118 81 Stockholm

Besök: Södermalmsallén 36, Stockholm

Tel: 010-447 50 00

fax: 010-447 55 15

www.apoteket.se

apoteket.sverige@apoteket.se

org.nr: 556138-6532

Finansiella rapporter i sammandrag

KONCERNENS RAPPORT ÖVER TOTALRESULTAT

mnkr	Not	jan-mar 2010	jan-mar 2009	Helår 2009
Nettoomsättning		8 122	10 610	43 073
Övriga rörelseintäkter		1	3	6
Handelsvaror		-6 478	-8 453	-34 172
Övriga externa kostnader		-454	-573	-2 604
Personalkostnader		-888	-1 332	-4 991
Avskrivningar och nedskrivningar		-45	-66	-508
Rörelseresultat		258	189	804
Realisationsvinst vid försäljning av apotek	2	4 427	-	-
Finansnetto		3	2	3
Andelar i intresseföretags resultat		0	0	-1
Resultat före skatt		4 688	191	806
Skatt	3	-68	-49	-274
Periodens resultat		4 620	142	532
Övrigt totalresultat				
Omvärdering finansiell anläggningstillgång		-	0	-1
Totalresultat för perioden		4 620	142	531
Periodens resultat hänförligt till Moderföretagets aktieägare		4 620	142	532
Periodens totalresultat hänförligt till Moderföretagets aktieägare		4 620	142	531
Resultat per aktie, kr		26 400	811	3 040
Antal aktier		175 000	175 000	175 000

KONCERNENS BALANSRÄKNING I SAMMANDRAG

mnkr	Not	31 mars 2010	31 mars 2009	31 december 2009
Immateriella tillgångar		47	159	49
Materiella anläggningstillgångar		670	1 120	693
Finansiella anläggningstillgångar		1 442	1 457	1 442
Varulager		1 067	1 951	1 073
Kundfordringar		3 170	4 842	3 119
Kortfristiga fordringar moderbolag		-	-	19
Övriga kortfristiga fordringar	4	795	930	889
Likvida medel		4 987	576	766
Tillgångar som innehas för försäljning ¹⁾		-	-	3 636
Summa tillgångar		12 178	11 035	11 686
Eget kapital		8 340	3 980	4 026
Långfristiga skulder	5	745	661	749
Kortfristiga skulder, räntebärande		-	1 550	1 750
Övriga kortfristiga skulder	5	3 093	4 844	3 146
Skulder hänförliga till tillgångar som innehas för försäljning ¹⁾		-	-	2 015
Summa eget kapital och skulder		12 178	11 035	11 686

¹⁾ Tillgångar och skulder som innehas för försäljning har avyttrats under första kvartalet 2010.

KONCERNENS KASSAFLÖDESANALYS

mnkr	jan-mar 2010	jan-mar2009	Helår 2009
Löpande verksamhet			
Kassaflöde från den löpande verksamheten före förändring av rörelsekapital	192	204	1 073
Förändringar i rörelsekapital	10	166	-183
Kassaflöde från den löpande verksamheten	202	370	890
Investeringsverksamheten			
Investeringar i immateriella tillgångar	-2	-11	-159
Investeringar i materiella anläggningstillgångar	-12	-26	-137
Investeringar i intressebolag	-	-17	-
Placeringar i övriga fin. anläggningstillgångar	-	-	-3
Sålda immateriella tillgångar	-	-	7
Sålda materiella anläggningstillgångar	-	-	10
Sålda dotterbolag	5 783	-	-
Kassaflöde från investeringsverksamheten	5 769	-54	-282
Finansieringsverksamheten			
Förändring kortfristiga finansiella skulder	-1 750	-750	-550
Lämnat koncernbidrag till systerbolag	-	-	-25
Utdelning	-	-	-277
Kassaflöde från finansieringsverksamheten	-1 750	-750	-852
Periodens kassaflöde	4 221	-434	-244
Likvida medel vid periodens början	766	1 010	1 010
Likvida medel vid periodens slut	4 987	576	766

KONCERNENS FÖRÄNDRINGAR I EGET KAPITAL ¹⁾

mnkr	31 mars 2010	31 mars 2009	31 december 2009
Eget kapital vid årets ingång	4 026	3 838	3 838
Utdelning	-306 ²⁾	-	-324
Koncernbidrag till systerbolag	-	-	-25
Skatt på koncernbidrag	-	-	6
Totalresultat för perioden	4 620	142	531
Eget kapital vid periodens utgång	8 340	3 980	4 026

¹⁾ Eget kapital är i sin helhet hänförligt till moderbolagets aktieägare.

²⁾ Avser utdelning av aktier i dotterbolaget Apoteksgruppen i Sverige AB enligt stämmobeslut.

KONCERNENS NETTOOMSÄTTNING, RÖRELSERESULTAT OCH BRUTTOVINSTMARGINAL PER KVARTAL

	2010:1 ¹⁾	2009:4	2009:3	2009:2	2009:1	2008:4	2008:3	2008:2
Nettoomsättning, mnkr	8 122	10 990	10 460	11 013	10 610	10 670	10 086	10 630
Rörelseresultat, mnkr	258	-43	450	208	189	253	326	161
Bruttovinstmarginal, %	20,2	20,9	20,7	20,7	20,3	20,5	20,1	20,4

¹⁾ Under första kvartalet 2010 avyttrades 465 apotek till nya ägare. Ytterligare 150 apotek, genom Apoteksgruppen i Sverige AB, delades ut till ägaren Apoteket Omstrukturering AB.

MODERBOLAGETS RESULTATRÄKNING

mnkr	Not	jan-mar 2010	jan-mar 2009	Helår 2009
Nettoomsättning	6	4 227	8 070	25 556
Övriga rörelseintäkter		1	193	259
Handelsvaror	6	-3 272	-6 521	-20 104
Övriga externa kostnader	6	-327	-476	-1 953
Personalkostnader		-509	-1 095	-3 236
Avskrivningar och nedskrivningar		-33	-60	-270
Rörelseresultat		87	111	252
Resultat från andelar i koncernföretag		4 775	-	351
Nedskrivning aktier i dotterbolag		-	-	-183
Finansnetto		3	2	6
Resultat före bokslutsdispositioner och skatt		4 865	113	426
Bokslutsdispositioner		-	-	-13
Skatt		-24	-28	-163
Periodens resultat		4 841	85	250

MODERBOLAGETS BALANSRÄKNING

mnkr	31 mars 2010	31 mars 2009	31 december 2009
Immateriella tillgångar	30	141	32
Materiella anläggningstillgångar	561	1 006	582
Finansiella anläggningstillgångar	12	41	12
Andelar i koncernföretag	390	450	1 653
Långfristig fordran hos koncernföretag	15	50	35
Varulager	776	1 395	780
Kundfordringar	1 963	3 751	1 811
Kortfristig fordran hos koncernföretag	462	397	789
Övriga kortfristiga fordringar	627	749	671
Likvida medel	4 890	548	645
Summa tillgångar	9 726	8 528	7 010
Eget kapital	6 477	2 172	1 898
Obeskattade reserver	872	859	872
Övriga avsättningar	117	143	161
Långfristiga skulder till koncernföretag	7	7	7
Övriga långfristiga skulder	81	-	81
Kortfristiga skulder, räntebärande	-	1 550	1 750
Kortfristiga skulder till koncernföretag	-	110	186
Övriga kortfristiga skulder	2 172	3 687	2 055
Summa eget kapital och skulder	9 726	8 528	7 010

Noter

NOT 1 Redovisningsprinciper

Koncernen

Väsentliga redovisningsprinciper

Koncernredovisningen för perioden januari–mars 2010 har, i likhet med årsbokslutet för 2009, upprättats i enlighet med International Financial Reporting Standards (IFRS) såsom de antagits av EU och den svenska Årsredovisningslagen.

Denna delårsrapport är upprättad i enlighet med IAS 34. Termen IFRS i detta dokument innefattar tillämpningen av såväl IAS och IFRS som tolkningar av dessa standarder vilka publicerats av IASB:s Standards Interpretation Committee (SIC) och International Financial Reporting Interpretations Committee (IFRIC).

Koncernen använder sig av samma redovisningsprinciper såsom de beskrivits i årsredovisningen för 2009 med följande undantag på grund av nya eller omarbetade standarder, tolkningar och förbättringar som antagits av EU och som ska tillämpas från och med 1 januari 2010.

Nya eller omarbetade standarder

- IFRS 3 Rörelseförvärv

Förändringarna i IFRS 3 kommer att medföra en ändrad redovisning av framtida förvärv av verksamheter. Tillämpas från den 1 januari 2010.

- IAS 27 Koncernredovisning och separata finansiella rapporter

Förändringarna i IAS 27 kommer att ändra redovisningen för förluster som uppstår i dotterbolag och redovisningen när bestämmande inflytande över dotterbolag upphör. Tillämpas från den 1 januari 2010.

- IAS 24 Upplýsningar om närstående

Definition av närstående har förändrats samt att vissa lättnader ges beträffande upplýsningar för statligt ägda bolag. Ska tillämpas från den 1 januari 2011.

Ovanstående nya standarder, tolkningar och förbättringar av IFRS-standarder förväntas inte påverka koncernens finansiella resultat och ställning. Däremot kan de ge upphov till ytterligare notupplýsningar, inklusive i vissa fall, uppdateringar av redovisningsprinciper.

Moderbolaget

Samma redovisningsprinciper och beräkningsgrunder tillämpas som i senaste årsredovisningen. Moderbolaget följer årsredovisningslagen och rekommendationen RFR 2.2 Redovisning för juridiska personer från Rådet för finansiell rapportering. Tillämpningen av RFR 2.2 innebär att moderbolaget i delårsrapporten för den juridiska personen tillämpar samtliga av EU godkända IFRS och uttalanden så långt detta är möjligt inom ramen för årsredovisningslagen, tryggandelagen och med hänsyn till sambandet mellan redovisning och beskattning.

Not 2 Realisationsvinst vid försäljning av apotek

Under perioden januari–februari 2010 har Apoteket avyttrat de åtta dotterbolag, innehållande 465 apotek, och som har varit till försäljning. Totalt försäljningspris uppgick till 5 969 miljoner kronor och realisationsvinsten uppgick till 4 427 miljoner kronor. Realisationsvinst i koncernen redovisas nedan.

MNKR	
Försäljningspris	5 969
Försäljningskostnader	-187
Koncernvärde för sålda bolag	-1 355
Realisationsresultat i koncernen	4 427

Not 3 Skattesats

Effektiv skattesats för perioden uppgick till 1,5 procent och förklaras av en ej skattepliktig realisationsvinst från försäljningen av åtta dotterbolag.

Not 4 Övriga kortfristiga fordringar

I posten övriga kortfristiga fordringar ingår en momsfordran om 410 (615) miljoner kronor.

Not 5 Förändring avsättningar

Inga tillkommande avsättningar finns redovisade för perioden. Utnyttjade avsättningar för hyror utgörs av kostnader för nedläggning av distansapoteket i Sollefteå. Utnyttjade avgångsvederlag utgörs av kostnader för nedläggning av kundcentrum i Uppsala och personalminskningar inom huvudkontoret. Utnyttjade avsättningar för förlustkontrakt avser kostnader för ombudsverksamhet och forskning.

FÖRÄNDRING AVSÄTTNINGAR	Hyror		Avgångsvederlag		Förlustkontrakt		Summa	
	jan-mar 2010	jan-mar 2009	jan-mar 2010	jan-mar 2009	jan-mar 2010	jan-mar 2009	jan-mar 2010	jan-mar 2009
Vid periodens ingång	31	55	71	102	58	0	160	157
Tillkommande avsättningar	0	0	0	0	0	0	0	0
Utnyttjat under perioden	-11	-1	-23	-19	-12	0	-46	-20
Återförda outnyttjade belopp	0	0	0	0	0	0	0	0
Vid periodens utgång	20	54	48	83	46	0	114	137

Not 6 Transaktioner med närstående

För moderbolaget avser 0,4 (0,8) procent av årets inköp och 7,6 (4,6) procent av årets försäljning, transaktioner med dotterbolag.

Not 7 Borgensförbindelser

Apoteket AB har tecknat borgensåtagande i samband med överlåtelse av hyresavtal till de klusterbolag som sålts under första kvartalet 2010. Antalet borgensåtaganden uppgår till 66 stycken och beloppet uppgår till cirka 132 miljoner kronor. Löptid för borgensåtagandena varierar. Köparna av klusterbolagen åtar sig att lösa Apoteket AB:s borgensåtagande. Om detta inte sker inom avtalad tid utgår en ersättning till Apoteket AB för utställda borgensförbindelser.

Definitioner

APODOS

ApoDos är Apotekets koncept för individförpackning av läkemedel. Varje dospåse innehåller de läkemedel patienten ska ta vid ett och samma tillfälle, till exempel morgon, middag, kväll. ApoDos ger en enklare och tryggare hantering, ger bättre överblick och minskar kassationerna.

APOTEKSOMBUD

Apoteksombud är utlämningsställen för läkemedel och andra apoteksvaror och finns på mindre orter som saknar vanligt apotek.

BRUTTOVINST

Skillnad mellan nettoomsättning och varukostnader.

BRUTTOVINSTMARGINAL

Skillnad mellan nettoomsättning och varukostnader i procent av nettoomsättningen.

FARMACEUT

Person med farmaceutisk utbildning, till exempel apotekare, receptarie eller farm. kand.

INTERNATIONAL FINANCIAL REPORTING STANDARDS (IFRS)

Internationell redovisningsstandard som ges ut av International Accounting Standards Board (IASB).

MEDELANTAL ANSTÄLLDA

Beräknas enligt bokföringsnämndens rekommendation R4, som ett genomsnitt av antalet anställda personer baserat på månadsvisa mätningar under räkenskapsåret. Korrigering har gjorts för personal med deltidsanställning, föräldradedighet, tjänstledighet samt långtidssjukfrånvaro.

RESULTAT PER AKTIE

Resultat efter skatt dividerat med antal aktier.

RÄNTABILITET PÅ EGET KAPITAL

Resultat efter skatt i procent av genomsnittligt eget kapital, för den senaste 12-månaders perioden.

RÄNTEBÄRANDE NETTOSKULD

Räntebärande skulder minskat med räntebärande tillgångar.

SOLIDITET

Eget kapital i procent av balansomslutningen.

TANDVÅRDS- OCH LÄKEMEDELSFÖRMÅNSVERKET

Tandvårds- och läkemedelsförmånsverket, TLV, har bland annat till uppgift att besluta om vilka läkemedel som ska ingå i högkostnadsskyddet och vilken tandvård som ska subventioneras. TLV är en statlig myndighet.

ÖVRIGA HÄLSOPRODUKTER

Utgörs av bland annat hygienartiklar, tandvårdsprodukter, kosttillskott och naturläkemedel.