

Bokslutskommuniké 2009

- Nettoomsättningen uppgick till 43 073 (41 710) miljoner kronor.
- Rörelseresultatet, inklusive omstruktureringskostnader motsvarande 733 (242) miljoner kronor, uppgick till 804 (950) miljoner kronor.
- Resultatet efter skatt uppgick till 532 (711) miljoner kronor. Resultatet per aktie uppgick till 3 040 (4 063) kronor.
- Från den 1 november blev det tillåtet att i allmän handel sälja de flesta receptfria läkemedel som är godkända för den svenska marknaden.
- I november ingick Apoteket aktieöverlåtelseavtal med fyra parter avseende de åtta apotekskluster som varit till försäljning.

NYCKELTAL	okt–dec 2009	okt–dec 2008	Helår 2009	Helår 2008
Nettoomsättning, mnkr	10 990	10 670	43 073	41 710
Rörelseresultat, mnkr	–43	253	804	950
Resultat efter skatt, mnkr	–98	200	532	711
Resultat per aktie, kr	–560	1 143	3 040	4 063
Kassaflöde, mnkr	428	279	–244	551
Bruttovinstmarginal, %	20,9	20,5	20,7	20,3
Räntebärande nettoskuld, mnkr	1 004	1 290	1 004	1 290
Soliditet, %	34,5	32,8	34,5	32,8
Räntabilitet på eget kapital, %	neg.	21,4	13,5	19,9
Medelantal anställda	9 931	10 357	10 319	10 666

Apoteket erbjuder konsumenter i hela landet läkemedel och attraktiva hälsoprodukter. Företagets rådgivning och lösningar ska inspirera till ett liv i hälsa och göra det enklare att må bra. Apoteket har ett stort utbud av kunskapstjänster och erbjuder läkemedelsförsörjning till många verksamheter inom vård och omsorg. Viktiga kunder på den här marknaden är landsting, kommuner och företag.

Vd-kommentar

– det mest framgångsrika året i Apotekets historia

På många sätt, inte minst resultatmässigt, blev 2009 det mest framgångsrika året i Apotekets historia. Det är en stor bedrift som alla medarbetare, med stort engagemang och lojalitet, bidragit till.

Jag är mycket nöjd med det ekonomiska utfallet för 2009. Rensat för kostnader av engångskaraktär kopplat till omregleringen och vår egen omställning, når vi ett operativt rörelseresultat på över en och en halv miljard kronor, vilket är det bästa i Apotekets historia. Rörelseresultatet uppgick till 804 (950) miljoner kronor. Vi överträffar med råge ägarens krav såväl vad avser räntabilitet som soliditet.

Det goda resultatet ska också ses i ljuset av de uppgifter som vi haft under förra året, nämligen att trygga en säker läkemedelsförsörjning, bidra till omregleringen och anpassa Apoteket till en ny marknadssituation.

Det finns självklart flera orsaker till det goda resultatet. Vi uppvisar en mycket god försäljningsutveckling av receptfria läkemedel och övriga hälsoprodukter. Vi har haft god kostnadskontroll och minskat våra IT-kostnader.

Samtidigt som vi fokuserat på vårt samhällsuppdrag: att säkerställa en god läkemedelsförsörjning i hela landet, har Apoteket haft en nyckelroll i omregleringen av den svenska apoteksmarknaden. Under året har mycket arbete lagts på att överföra samhällsviktig



infrastruktur som receptregistret, läkemedelsförteckningen och högkostnadsdatabasen till det nybildade bolaget Apotekens Service AB. Vi har också förberett försäljning av apotek, bland annat genom att rekrytera och utbilda cirka 600 nya chefer, en till varje apotek och anpassat system och processer för att kunna tillhandahålla övergångslösningar som säkerställer att övertagandet sker så smidigt som möjligt.

I början av november tecknades avtal om försäljningen av de åtta apotekskluster med totalt 465 apotek som varit till försäljning. De första apoteken övergick till en ny ägare i januari och övriga apotek kommer att byta ägare under det första kvartalet 2010. Ytterligare

150 apotek överförs till det nybildade Apoteksgruppen i Sverige AB som ska bygga upp en apotekskedja för privata entreprenörer.

Apoteket möter nu konkurrens på alla fronter. En stor del av det receptfria sortimentet får från den 1 november 2009 säljas i dagligvaruhandeln, dock med vissa restriktioner när det gäller exponering och åldersgräns. Reformen syftar till att öka tillgängligheten. Också på marknaden för vård och omsorg väntas en ökad konkurrens när de avtal som Apoteket Farmaci har med samtliga landsting successivt kommer att omförhandlas.

ETT AV SVERIGES STARKASTE VARUMÄRKEN

Apoteket har ett av Sveriges starkaste varumärken och i Synovates mätning i december 2009 fick Apoteket återigen toppbetyg av kunderna. Apotekets mål är att vara en ledande europeisk apoteksaktör i hälsobranschen, med den svenska marknaden som vår starka bas. Vi ska göra det enklare att må bra och utveckla våra erbjudanden, både på konsumentmarknaden och inom vård och omsorg. Många butiker ska byggas om och anpassas till vårt nya butikskoncept och vi planerar också att öppna ett antal nya butiker under 2010. E-handeln fortsätter att växa och apoteket.se blir en allt viktigare försäljningskanal för oss. Vi ska bli bättre på att utnyttja Apotekets bredd och storlek genom gemensamma inköp och en effektiv varuförsörjning.

Apoteket har också ambitionen att etablera verksamheter utomlands, och finns redan på plats i Norge genom ApoDos, Apotekets individförpackade läkemedel, som innebär stora fördelar både för patienten och för vårdpersonalen.

Vi fortsätter det besparingsprogram som påbörjades under 2009 med stora effektiviseringar inom den centrala administrationen och IT-området. Vi ska på sikt uppnå en lönsamhet i nivå med de bästa i branschen. För Apotekets konkurrenskraft är detta helt avgörande.

Jag ser mycket fram mot att se Apoteket utvecklas till den mest framgångsrika apoteksaktören på den nya marknaden. Apoteket är redo för en tuff konkurrens!

Stefan Carlsson

Vd och koncernchef

Apoteket AB

Koncernen

OMREGLERING AV DEN SVENSKA APOTEKSMARKNADEN

Den 29 april beslutade riksdagen om en omreglering av den svenska apoteksmarknaden. Beslutet innebär bland annat att andra aktörer än Apoteket får rätt att sälja läkemedel och att Apoteket går från att vara ett monopolföretag med ett tydligt samhällsuppdrag till att bli ett företag på en konkurrensutsatt marknad.

Den 5 maj offentliggjordes vilka apotek som omfattas av försäljningen. Totalt uppgår dessa till 615 av Apotekets totalt 930 apotek. Inga apotek kommer att stängas till följd av försäljningen och medarbetarna, i de apotek som säljs, följer med till de nya ägarna.

Den 11 juni beslöt riksdagen att tillåta försäljning av receptfria läkemedel i detaljhandeln från och med den 1 november 2009. Försäljningen sker under vissa restriktioner, till exempel genom att läkemedlen förvaras bakom disk och genom att åldersgräns införts.

Den 1 juli öppnades apoteksmarknaden formellt för konkurrens och Apotekets ensamrätt till detaljhandel med läkemedel upphörde.

Ansvaret för samhällsnyttig infrastruktur och informationsdatabaser, vilka ska vara tillgängliga för alla aktörer på den omreglerade apoteksmarknaden, hanteras numera av Apotekens Service AB. Detta gäller till exempel IT-system för e-receptregister, läkemedelsförteckning, högkostnadsdatabas, och försäljningsstatistik.

Den 9 november offentliggjordes att Apoteket AB ingått aktieöverlåtelseavtal med fyra parter avseende försäljning av de åtta apotekskluster, med totalt 465 apotek, som varit till försäljning. Det totala försäljningspriset uppgick till 5,9 miljarder kronor.

Följande parter har ingått avtal om att förvärva apotek;

ApoPharm AB (Apotek Hjärtat) som ägs av Altor, förvärvar 208 apotek med en omsättning på 7,3 miljarder kronor och 1 500 anställda.

Kronans Droghandel Retail AB som ägs av Oriola-KD och KF, förvärvar 171 apotek med en omsättning på 4,6 miljarder kronor och 930 anställda.

Medstop Holding AB som ägs av Segulah, förvärvar 62 apotek med en omsättning på 3,1 miljarder kronor och 660 anställda.

Vårdapoteket i Norden AB som ägs av Investor och Priveq Investment, förvärvar 24 apotek med en omsättning på 1,4 miljarder kronor och 230 anställda.

Förvärven har godkänts av konkurrensmyndigheter och samtliga apotek har erhållit tillstånd från Läkemedelsverket. Medstop tillträdde sina apotek i januari 2010 och Apo-Pharm AB (Apotek Hjärtat) i början av februari. Övriga ägare kommer att tillträda under första kvartalet.

Ytterligare 150 apotek har överförts till ett nyinrättat dotterbolag, Apoteksgruppen i Sverige AB, som bygger upp en apotekskedja för småföretagare. Under första kvartalet 2010 kommer dotterbolaget att överföras till Apotekets moderbolag, Apoteket Omstrukturering AB.

Aktör	Antal apotek	Helår 2009 Omsättning, mdr	Antal anställda
Apotek Hjärtat	208	7,3	1 500
Kronan Droghandel Retail AB	171	4,6	930
Medstop Holding AB	62	3,1	660
Vårdapoteket i Norden AB	24	1,4	230
Apoteksgruppen i Sverige AB	150	3,9	800
Totalt	615	20,3	4 120

VÄSENTLIGA HÄNDELSE

Tidigare kvartal

Den 30 juni 2009 tecknade Apoteket AB ett nytt verksamhetsavtal med staten. Apoteket kvarstår i statlig ägo som en central aktör på apoteksmarknaden och ges förutsättningar att agera utifrån samma villkor som nya aktörer på marknaden. De apotek som kvarstår inom bolaget efter försäljningsprocessen ska behållas minst fram till den 1 juli 2012. Apoteket ska även behålla befintliga apoteksombud i den utsträckning det behövs för att upprätthålla en god läkemedelsförsörjning på orten fram till den 1 juli 2012. Apoteket ska dessutom fortsatt ansvara för bland annat den nationella vaccinationsförsörjningen fram till den 1 juli 2010.

Vid en extra bolagsstämma den 30 juni utdelades samtliga aktier i dotterbolaget Apotekens Service AB till Apotekets moderbolag Apoteket Omstrukturering AB.

Fjärde kvartalet

Vid en extra bolagsstämma den 7 oktober 2009 utsågs en ny styrelse för Apoteket AB.

Den 9 november offentliggjordes att Apoteket AB ingått aktieöverlåtelseavtal med fyra parter avseende försäljning av de åtta apotekskluster, med totalt 465 apotek, som varit till försäljning. Det totala försäljningspriset uppgick till 5,9 miljarder kronor.

I samband med en extra bolagsstämma den 15 december utdelades aktierna i Apotekets dotterbolag ProDur AB till Apotekets moderbolag, Apoteket Omstrukturering AB.

NETTOOMSÄTTNING

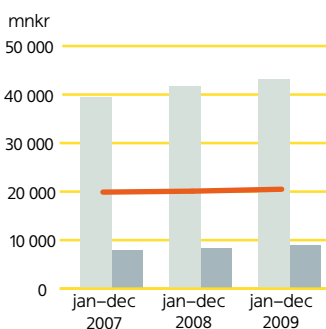
Fjärde kvartalet

Under fjärde kvartalet ökade Apotekets nettoomsättning med 3,0 (4,6) procent eller 320 miljoner kronor, jämfört med motsvarande period föregående år. Nettoomsättningen uppgick till 10 990 (10 670) miljoner kronor. Ökningen förklaras huvudsakligen av en god försäljningsutveckling för receptfria läkemedel och övriga hälsoprodukter.

Perioden januari–december

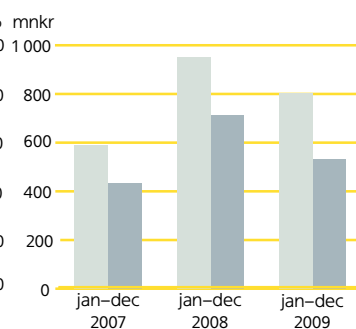
Under perioden januari–december ökade Apotekets nettoomsättning med 3,3 (5,6) procent eller 1 363 miljoner kronor, jämfört med föregående år. Nettoomsättningen uppgick till 43 073 (41 710) miljoner kronor. Ökningen avser framför allt ökad försäljning av receptfria läkemedel och övriga hälsoprodukter inom rörelsegren Apoteket Konsument, men även en ökad avtalsbaserad försäljning inom rörelsegren Apoteket Farmaci.

NETTOOMSÄTTNING, BRUTTOVINST OCH BRUTTOVINSTMARGINAL



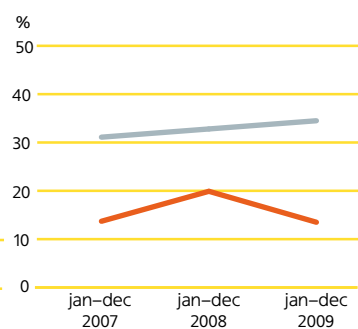
Nettoomsättning, mnkr
Bruttovinst, mnkr
Bruttovinstmarginal, %

RÖRELSERESULTAT OCH RESULTAT EFTER SKATT



Rörelseresultat
Resultat efter skatt

SOLIDITET OCH RÄNTABILITET



Räntabilitet på eget kapital
Solvitet

RÖRELSERESULTAT

Fjärde kvartalet

Rörelseresultatet för det fjärde kvartalet uppgick till –43 miljoner kronor, vilket var en försämring med 296 miljoner kronor jämfört med föregående år. Det försämrade rörelseresultatet förklaras huvudsakligen av nedskrivningar avseende immateriella tillgångar kopplade till omregleringen av apoteksmarknaden samt omstruktureringskostnader avseende anpassning till en framtida lägre verksamhetsvolym.

Perioden januari–december

Rörelseresultatet för året uppgick till 804 miljoner kronor, vilket var en försämring med 146 miljoner kronor jämfört med föregående år och förklaras av tillkommande kostnader kopplat till utveckling av nödvändig infrastruktur för den nya apoteksmarknaden samt omregleringskostnader om totalt 633 (82) miljoner kronor. Dessutom belastas rörelseresultatet med tillkommande personal- och hyreskostnader om totalt 100 (160) miljoner kronor, avseende anpassning till en lägre verksamhetsvolym. Justerat för dessa kostnader av engångskaraktär uppgick rörelseresultatet till 1 537 (1 192) miljoner kronor.

Bruttovinsten ökade med 5,4 (6,4) procent till 8 901 miljoner kronor och bruttovinstmarginalen uppgick till 20,7 (20,3) procent.

Personalkostnaderna ökade med 0,7 (1,2) procent och uppgick till 4 991 miljoner kronor. Rensat för tillkommande pensions- och omstruktureringskostnader, minskade personalkostnaderna med –1,8 procent. Övriga externa kostnader ökade med 15,7 (1,2) procent och uppgick till 2 604 miljoner kronor. Ökningen förklaras huvudsakligen av ökade konsultkostnader avseende utveckling av samhällsviktig infrastruktur för den nya apoteksmarknaden.

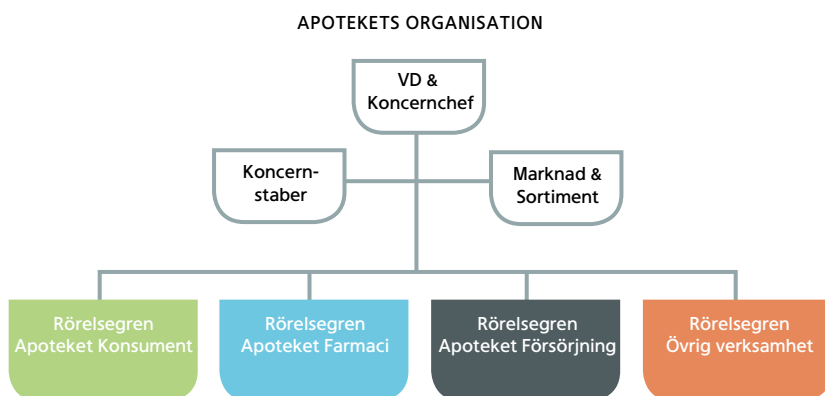
Av- och nedskrivningar ökade med 67,7 procent och uppgick till 508 miljoner kronor. Nedskrivningar avseende immateriella tillgångar kopplat till omreglering av apoteksmarknaden har gjorts med 240 miljoner kronor. Nedskrivningar har också gjorts i samband med omstruktureringar till följd av en lägre verksamhetsvolym.

RESULTAT EFTER SKATT

Resultatet efter skatt uppgick till 532 (711) miljoner kronor. Effektiv skattesats för perioden uppgick till 34 procent och förklaras huvudsakligen av skattemässigt ej avdragsgilla nedskrivningskostnader avseende licensrättigheter.

APOTEKET'S ORGANISATION

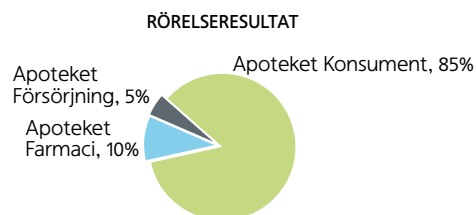
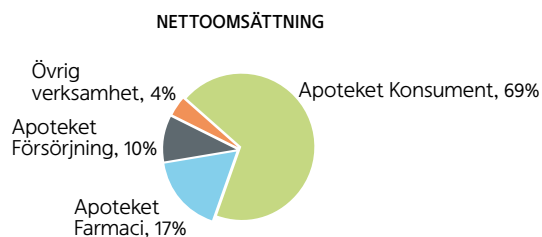
Apotekets verksamhet bedrivs i fyra rörelsegrenar: Apoteket Konsument (tidigare Egen-drivna apotek), Apoteket Farmaci, Apoteket Försörjning (tidigare Distribution & Produktion) samt Övrig verksamhet.



APOTEKET'S RÖRELSEGRENNAR

KONCERNENS RÖRELSEGRENNAR	Apoteket Konsument		Apoteket Farmaci		Apoteket Försörjning		Övrig verksamhet		Elimineringar och justeringar	
	Helår 2009	Helår 2008 ¹⁾	Helår 2009	Helår 2008 ¹⁾	Helår 2009	Helår 2008 ¹⁾	Helår 2009	Helår 2008 ¹⁾	2009	2009
	Nettoomsättning	31 578	30 834	8 020	7 505	4 767	4 601	1 683	1 171	-2 975
<i>varav transaktioner mellan segment</i>	157	135	63	70	1 196	1 177	1 537	1 027	-	-
Rörelseresultat	1 444	1 242	172	140	91	96	-903	-510	-	804
Finansnetto	-10	-14	0	0	0	0	13	33	-	3

¹⁾ Omräkning har gjorts för föregående år baserat på nuvarande struktur för Apotekets rörelsegrenar



Rörelsegren Apoteket Konsument

Rörelsegrenen erbjuder privatpersoner läkemedel och andra hälsorelaterade produkter samt information och rådgivning genom 930 apotek. Under 2009 har aktieöverlåtelseavtal tecknats med fyra aktörer avseende försäljning av 465 apotek. Dessa kommer att överlåtas under första kvartalet 2010. Ytterligare 150 apotek som ingår i dotterbolaget Apoteksgruppen i Sverige AB kommer att delas ut till Apotekets moderbolag under första kvartalet 2010. Apoteket AB behåller därmed 315 apotek. Den omreglerade apoteksmarknaden medför att ett antal nya apotek kommer att etableras samt att ett antal receptfria läkemedel får säljas via andra försäljningsställen.

Nettoomsättning, rörelseresultat

Nettoomsättningen ökade med 2,4 procent i jämförelse med föregående år och uppgick till 31 578 miljoner kronor. Egenvårdsförsäljningen svarar för ökningen.

Rörelseresultatet uppgick till 1 444 miljoner kronor vilket är 202 miljoner kronor eller 16,3 procent högre än föregående år. Den positiva avvikelser beror på ökad bruttovinst samtidigt som kostnaderna inte har ökat i samma utsträckning.

Den ökade bruttovinsten förklaras framför allt av ökad försäljning men påverkas positivt även av att andelen egenvårdsförsäljning med högre marginaler har ökat samt att kraftiga prisförändringar på vissa läkemedel har medfört högre marginaler på receptbelagda läkemedel.

Personalkostnaderna som är den största kostnadsposten påverkades positivt av en hög produktivitet. Personalproduktiviteten ökade med cirka 6 procent. Övriga kostnader däremot ökar och ökningen härrör till stor del från att Apoteket från och med den 1 juli 2009 betalar en ersättning till Apotekens Service AB för tillgång till receptregister, läkemedelsförteckningen, högkostnadsdatabas m m.

APOTEK INOM RÖRELSEGEN APOTEKET KONSUMENT			
	Apotek, antal	Omsättning Helår 2009, mnkr	Omsättning Helår 2008 mnkr
Apotek som ska vara kvar	315	11 319	11 176
Sålda apotek som kommer att överlåtas under första kvartalet 2010	465	16 408	15 945
Apoteksgruppen i Sverige AB, utdelas till ägaren under första kvartalet 2010	150	3 851	3 716
Totalt	930	31 578	30 834

Rörelsegren Apoteket Farmaci

Rörelsegrenen utvecklar produkter och tjänster som ökar kvaliteten och effektiviteten i vård och omsorg genom att erbjuda läkemedelsförsörjning, drift av 74 sjukhusapotek, läkemedelsgenomgångar och andra rådgivningstjänster till landsting, kommuner och privata vårdföretag. Apoteket Farmacis försörjningsavtal med landstingen kommer att löpa ut successivt under de kommande åren.

Nettoomsättning, rörelseresultat

Nettoomsättningen ökade med 6,9 procent i jämförelse med föregående år och uppgick till 8 020 miljoner kronor. Varuförsäljningen står för ökningen och förklaras främst av volymökning inom tillverkningen det vill säga slutenvårdsberedningar samt medelprisökningar inom varuförsörjningen så kallad slutenvårdsrekvisitioner. Tjänsteförsäljningen visar en svag nedgång jämfört med 2008 och förklaras av att fler landsting anställer farmaceuter och därmed utför tjänster i egen regi samt att inköpsbeslut skjuts på framtiden.

Rörelseresultatet uppgick till 172 miljoner kronor vilket var 22,9 procent högre än föregående år. Lägre tjänsteförsäljning och därmed lägre bruttovinst kompenseras med lägre kostnader som sammantaget bidrar till Apoteket Farmacis resultatförbättring.

Rörelsegren Apoteket Försörjning

Via apoteket.se och Kundcentrum erbjuder Apoteket Försörjning bland annat privatpersoner läkemedel direkt hem i brevlådan via två distansapotek. Dessutom erbjuds rådgivning via telefon samt dosförpackade läkemedel genom 11 dosapotek. Rörelsegrenen hanterar även cirka 850 apoteksombud, en distributionskanal som Apoteket har kvar fram till 1 juli 2012, för att säkerställa en god läkemedelsförsörjning i hela landet. Rörelsegrenen ansvarar även för koncernens infrastruktur i form av IT-verksamhet och varuförsörjning.

Nettoomsättning, rörelseresultat

Nettoomsättningen ökade med 3,6 procent i jämförelse med föregående år och uppgick till 4 767 miljoner kronor.

Rörelseresultatet uppgick till 91 miljoner kronor, vilket var en minskning med 5 miljoner kronor, motsvarande -5,2 procent. Det försämrade rörelseresultatet är en effekt av omorganisationen inom Apoteket. För jämförbara enheter uppvisas en påtaglig resultatförbättring. Under året har Kundcentrum minskats och två distansapotek stängts.

Övrig Verksamhet

Rörelsegrenen består av Apoteket Produktion & Laboratorier AB, Apoteket International AB, Institutet för Hälso- och Sjukvårdsekonomi AB, samt ett antal stöd- och stabsenheter. De centrala stöd- och stabsenheterna är, Koncernsamordning, Ekonomi & Finans, Marknad & Sortiment, Varumärke & Kommunikation samt Human Resources.

Nettoomsättning, rörelseresultat

Nettoomsättningen ökade med 43,7 procent i jämförelse med föregående år på grund av ökad koncernintern försäljning och uppgick till 1 683 miljoner kronor.

Rörelseresultatet uppgick till -903 (-510) miljoner kronor. Det försämrade rörelseresultatet beror på tillkommande kostnader hänförliga till omregleringsprocessen.

I rörelseresultatet ingår, för det första halvåret, även det tidigare dotterbolaget Apotekens Service AB som delades ut till Apoteket AB:s moderbolag, Apoteket Omstrukturering AB den 30 juni 2009.

SÄSONGSVARIATIONER

Säsongsvariationer har ingen väsentlig effekt på Apotekets omsättning eller resultat.

OMREGLERING OCH OMSTRUKTURERINGSKOSTNADER

Under året redovisade Apoteket omstruktureringkostnader om 733 miljoner kronor kopplat till den pågående omregleringen av apoteksmarknaden. Kostnaderna kan huvudsakligen kategoriseras i;

- kostnader som är hänförliga till utveckling av samhällsviktig infrastruktur för den nya apoteksmarknaden samt övriga omregleringskostnader om 633 (82) miljoner kronor.
- kostnader för anpassning till en lägre verksamhetsvolym till följd av att en stor andel av apoteken säljs. Dessa kostnader uppgick till 100 (160) miljoner kronor och utgörs av personal- och hyreskostnader.

KASSAFLÖDE OCH INVESTERINGAR

Perioden januari–december

Kassaflödet från den löpande verksamheten uppgick till 890 (1 068) miljoner kronor.

Kassaflödet från investeringsverksamheten uppgick till –282 (–253) miljoner kronor. Investeringar i materiella anläggningstillgångar uppgick till –137 (–158) miljoner kronor och utgjordes av IT-utrustning på apotek samt ombyggnationer och nyetablering av apotek. Investeringar i immateriella tillgångar uppgick till –159 (–86) miljoner kronor och utgjordes huvudsakligen av investeringar i dotterbolag som koncernmässigt hanteras som ett förvärv av en immateriell tillgång.

Kassaflödet från den finansiella verksamheten uppgick till –852 (–264) miljoner kronor och förklaras av minskad upplåning, utdelning till ägaren samt ett koncernbidrag till systerbolaget Apotekens Service AB.

Apotekets totala kassaflöde under året uppgick till –244 (551) miljoner kronor.

Likvida medel uppgick den 31 december 2009 till 766 (1 010) miljoner kronor.

FINANSIELL STÄLLNING, LIKVIDITET OCH RÄNTABILITET

Det egna kapitalet uppgick den 31 december 2009 till 4 026 miljoner kronor, vilket var 188 miljoner kronor högre än vid årsskiftet. Förändringen motsvarar periodens vinst, utdelning till ägaren samt koncernbidrag till systerbolaget Apotekens Service AB.

Soliditeten uppgick till 34,5 procent, vilket överstiger ägarens soliditetsmål som uppgår till 25 procent.

Räntabiliteten på eget kapital uppgick till 13,5 procent. Ägarens räntabilitetsmål på eget kapital för 2009 motsvarar 6 procent.

Finansnettot uppgick till 3 (19) miljoner kronor. Räntebärande nettoskuld uppgick till 1 004 miljoner kronor vilket var 286 miljoner kronor lägre än vid årsskiftet.

VÄSENTLIGA RISKER OCH OSÄKERHETSFAKTORER

Affärsmässiga risker

Apotekets moderbolag, Apoteket Omstrukturering AB är det bolag som hanterar försäljningen av apotek till följd av omregleringen av apoteksmarknaden. Bolaget driver processen skilt från Apoteket AB.

Under fjärde kvartalet 2009 ingicks avtal om försäljning av åtta av Apotekets dotterbolag innehållande 465 apotek med tillträde under första kvartalet 2010. Under 2010 kommer dotterbolaget Apoteksgruppen i Sverige AB med 150 apotek att överföras till Apoteket Omstrukturering AB. Detta medför att när det gäller apotek i öppenvård så kommer Apoteket, när dessa aktiviteter är genomförda, inneha en initial marknadsandel på cirka 35 procent.

Från och med november 2009 blev det tillåtet att sälja ett stort urval av läkemedel i dagligvaruhandeln.

Ovanstående händelser får en väsentlig påverkan på omsättning och resultat. Nya affärsmöjligheter måste utvecklas samtidigt som ett omfattande omstruktureringsarbete pågår för att uppnå en framtida god lönsamhet.

Apoteket har idag avtal om sjukhusens läkemedelsförsörjning med samtliga landsting. Om Apoteket förlorar något av de stora försörjningsavtalen inom vården innebär det en påtaglig lönsamhetsrisk för verksamheten. De nuvarande försörjningsavtalen löper ut under perioden 2010–2013.

Operativa risker

På en omreglerad apoteksmarknad, där nya aktörer etablerar sig finns en betydande risk att Apoteket förlorar medarbetare med hög kompetens till konkurrenter, inte bara farmaceuter och apotekstekniker, utan också centralt placerade nyckelmedarbetare.

Apoteket har ett uppdrag att övergångsvis tillhandahålla system- och administrativa lösningar till såväl köpare av apotek från Apoteket som nystartade aktörer. Det är viktigt för Apoteket att resurser inom viktiga kompetensområden nödvändiga för uppdragets genomförande finns tillgängliga.

Finansiella risker

Apotekets verksamhet är i begränsad omfattning utsatt för valuta-, ränte- och kreditrisker.

VÄSENTLIGA HÄNDELSER EFTER BALANSDAGEN

Efter balansdagen har försäljningen avseende fem av de dotterbolag med apotek som varit föremål för försäljning realiserats.

Den 15 januari 2010 överläts aktierna i Sweden Pharmacy Company 3 AB, Sweden Pharmacy Company 4 AB och Sweden Pharmacy Company 5 AB till Medstop Holding AB

Den 5 februari 2010 överläts aktierna i Sweden Pharmacy Company 1 AB och Sweden Pharmacy Company 8 AB till ApoPharm AB (Apotek Hjärtat).

Två medlemmar i Apotekets koncernledning, Per Matses CFO och Johan Wallér Chef koncernsamordning, lämnar företaget under det första halvåret 2010.

FÖRESLAGEN UTDELNING

Till följd av den pågående omregleringen kommer styrelsen att fatta beslut om förslag till utdelning på styrelsemöte efter bokslutskommunikéns publicering.

UTSIKTER 2010

Omsättningen för de apotek som har sålts i kluster eller som kommer att överföras till Apoteket Omstrukturering AB uppgick 2009 till 20 259 miljoner kronor, vilket motsvarar 47,0 procent av Apotek-koncernens totala intäkter. Apotekets omsättning kommer därför under 2010 att minska väsentligt.

Moderbolaget

PERIODEN JANUARI–DECEMBER

Nettoomsättningen för Apoteket AB (publ) uppgick till 25 556 (35 622) miljoner kronor. Rörelseresultatet uppgick till 252 (146) miljoner kronor. Resultatet efter skatt uppgick till 250 (375) miljoner kronor.

Kassaflödet från den löpande verksamheten uppgick till 435 (1 186). Kassaflödet från investeringsverksamheten uppgick till –239 (–490) miljoner kronor. Kassaflödet från finansieringsverksamheten uppgick till –546 (–7) miljoner kronor.

Periodens kassaflöde uppgick till –350 (689) miljoner kronor.

Den 1 juli 2009 överfördes betydande delar av verksamheten till nio nya dotterbolag av vilka åtta bolag avyttras under första kvartalet 2010.

Dotterbolaget Apoteksgruppen i Sverige AB, kommer att delas ut till Apotekets moderbolag under första kvartalet 2010.

HÄNDELSER AV VÄSENTLIG BETYDELSE FÖR BEDÖMNING AV UTVECKLING, RISKER OCH OSÄKERHETSFAKTORER

Väsentliga risker och osäkerhetsfaktorer som redovisas för koncernen är också relevanta för moderbolaget.

Rapporten har påtecknats av verkställande direktören efter bemyndigande av styrelsen.

Stockholm den 10 februari 2010

Apoteket AB

Stefan Carlsson

Vd och koncernchef

Övrig information

KOMMANDE RAPPORTER 2010

Årsredovisning 2009	31 mars 2010
Delårsrapport januari–mars 2010	30 april 2010
Delårsrapport januari–juni 2010	13 augusti 2010
Delårsrapport januari–september 2010	29 oktober 2010

Apotekets årsredovisningar finns tillgängliga på apoteket.se.

ÅRSSTÄMMA

Årsstämman i Apoteket AB kommer att äga rum den 13 april 2010 i Stockholm.

FÖR MER INFORMATION, KONTAKTA GÄRNA

Stefan Carlsson, Vd och koncernchef
Tel: 010-447 54 20
stefan.carlsson@apoteket.se

Per Matses, CFO
Tel: 010-447 52 01
per.matses@apoteket.se

ADRESS

Apoteket AB (publ.)
Post: 118 81 Stockholm
Besök: Södermalmsallén 36, Stockholm
Tel: 010-447 50 00
fax: 010-447 55 15

www.apoteket.se
apoteket.sverige@apoteket.se
org.nr: 556138-6532

Finansiella rapporter i sammandrag

KONCERNENS RESULTATRÄKNING OCH RAPPORT ÖVER TOTALRESULTAT

mnkr	Not	okt–dec 2009	okt–dec 2008	Helår 2009	Helår 2008
Nettoomsättning	2, 7	10 990	10 670	43 073	41 710
Övriga rörelseintäkter		2	2	6	11
Handelsvaror	7	-8 696	-8 485	-34 172	-33 263
Övriga externa kostnader	7	-814	-643	-2 604	-2 250
Personalkostnader		-1 204	-1 211	-4 991	-4 955
Avskrivningar och nedskrivningar		-321	-80	-508	-303
Rörelseresultat		-43	253	804	950
Finansnetto		-4	6	3	19
Andelar i intresseföretags resultat		0	-1	-1	0
Resultat före skatt		-47	258	806	969
Skatt	3	-51	-58	-274	-258
Periodens resultat		-98	200	532	711
Övrigt totalresultat					
Omvärdering finansiell anläggningstillgång		-1	-1	-1	-1
Totalresultat för perioden		-99	199	531	710
Periodens resultat hänförligt till Moderföretagets aktieägare		-98	200	532	711
Periodens totalresultat hänförligt till Moderföretagets aktieägare		-99	199	531	710
Resultat per aktie, kr		-560	1 143	3 040	4 063
Antal aktier		175 000	175 000	175 000	175 000

KONCERNENS BALANSRÄKNING I SAMMANDRAG

mnkr	Not	31 december 2009	31 december 2008
Immateriella tillgångar		49	155
Materiella anläggningstillgångar		693	1 153
Finansiella anläggningstillgångar		1 442	1 440
Varulager		1 073	1 999
Kundfordringar		3 119	5 005
Kortfristiga fordringar moderbolag		19	-
Övriga kortfristiga fordringar	4,5	889	938
Likvida medel		766	1 010
Tillgångar som innehas för försäljning	5	3 636	-
Summa tillgångar		11 686	11 700
Eget kapital		4 026	3 838
Långfristiga skulder	6	749	680
Kortfristiga skulder, räntebärande		1 770	2 300
Övriga kortfristiga skulder	6	3 126	4 882
Skulder hänförliga till tillgångar som innehas för försäljning	5	2 015	-
Summa eget kapital och skulder		11 686	11 700

KONCERNENS KASSAFLÖDESANALYS

mnkr	okt–dec 2009	okt–dec 2008	Helår 2009	Helår 2008
Löpande verksamhet				
Kassaflöde från den löpande verksamheten före förändring av rörelsekapital	220	1	1 073	899
Förändringar i rörelsekapital	-12	460	-183	169
Kassaflöde från den löpande verksamheten	208	461	890	1 068
Investeringsverksamheten				
Investeringar i immateriella tillgångar	-	-36	-159	-86
Investeringar i materiella anläggningstillgångar	-52	-47	-137	-158
Investeringar i intressebolag	-	-	-	-9
Placeringar i övriga fin. anläggningstillgångar	-	-	-3	-
Sålda immateriella tillgångar	2	-	7	-
Sålda materiella anläggningstillgångar	-	-	10	-
Kassaflöde från investeringsverksamheten	-50	-83	-282	-253
Finansieringsverksamheten				
Förändring kortfristiga finansiella skulder	270	-99	-550	-99
Lämnat koncernbidrag till systerbolag	-	-	-25	-
Utdelning ¹⁾	-	-	-277	-165
Kassaflöde från finansieringsverksamheten	270	-99	-852	-264
Periodens kassaflöde				
Likvida medel vid periodens början	338	731	1 010	459
Likvida medel vid periodens slut	766	1 010	766	1 010

1) Utdelning om 277 mnkr till ägaren inkluderar en kontant utdelning om 237 mnkr samt utdelning av aktier i dotterbolaget Apotekens Service AB om 40 mnkr.

KONCERNENS FÖRÄNDRINGAR I EGET KAPITAL¹⁾

mnkr	31 december 2009	31 december 2008
Eget kapital vid årets ingång	3 838	3 293
Utdelning ²⁾	-324	-165
Koncernbidrag till systerbolag	-25	-
Skatt på koncernbidrag	6	-
Totalresultat för perioden	531	710
Eget kapital vid periodens utgång	4 026	3 838

1) Eget kapital är i sin helhet hänförligt till moderbolagets aktieägare.

2) Utdelning om 324 mnkr till ägaren inkluderar en kontant utdelning om 237 mnkr samt utdelning av aktier, dels i dotterbolaget Apotekens Service AB om 40 mnkr, dels i dotterbolaget ProDur AB om 47 mnkr.

KONCERNENS NETTOOMSÄTTNING, RÖRELSERESULTAT OCH BRUTTOVINSTMARGINAL PER KVARTAL

	2009:4	2009:3	2009:2	2009:1	2008:4	2008:3	2008:2	2008:1
Nettoomsättning, mnkr	10 990	10 460	11 013	10 610	10 670	10 086	10 630	10 324
Rörelseresultat, mnkr	-43	450	208	189	253	326	161	210
Bruttovinstmarginal, %	20,9	20,7	20,7	20,3	20,5	20,1	20,4	20,0

MODERBOLAGETS RESULTATRÄKNING

mnkr	Not	okt-dec 2009	okt-dec 2008	Helår 2009	Helår 2008
Nettoomsättning		4 356	8 205	25 556	35 622
Övriga rörelseintäkter		2	169	259	719
Handelsvaror		-3 319	-6 561	-20 104	-28 882
Övriga externa kostnader		-539	-581	-1 953	-2 120
Personalkostnader		-541	-1 327	-3 236	-4 904
Avskrivningar och nedskrivningar		-117	-74	-270	-289
Rörelseresultat		-158	-169	252	146
Resultat från andelar i koncernföretag		351	432	351	436
Nedskrivning aktier i dotterbolag		-183	-	-183	-
Finansnetto		-2	7	6	10
Resultat före bokslutsdispositioner och skatt		8	270	426	592
Bokslutsdispositioner		-13	-37	-13	-37
Skatt		-20	-90	-163	-180
Periodens resultat		-25	143	250	375

MODERBOLAGETS BALANSRÄKNING

mnkr	31 december 2009	31 december 2008
Immateriella tillgångar	32	137
Materiella anläggningstillgångar	582	1 044
Finansiella anläggningstillgångar	12	23
Andelar i koncernföretag	1 653	395
Långfristig fordran hos koncernföretag	35	50
Varulager	780	1 402
Kundfordringar	1 811	3 843
Kortfristig fordran hos koncernföretag	789	554
Övriga kortfristiga fordringar	671	736
Likvida medel	645	995
Summa tillgångar	7 010	9 179
Eget kapital	1 898	2 087
Obeskattade reserver	872	859
Övriga avsättningar	161	148
Långfristiga skulder till koncernföretag	7	7
Övriga långfristiga skulder	81	-
Kortfristiga skulder, räntebärande	1 770	2 300
Kortfristiga skulder till koncernföretag	186	55
Övriga kortfristiga skulder	2 035	3 723
Summa eget kapital och skulder	7 010	9 179

Noter

NOT 1 Redovisningsprinciper

Koncernen

Väsentliga redovisningsprinciper

Koncernredovisningen för perioden januari–december 2009 har, i likhet med årsbokslutet för 2008, upprättats i enlighet med International Financial Reporting Standards (IFRS) såsom de antagits av EU och den svenska Årsredovisningslagen.

Denna delårsrapport är upprättad i enlighet med IAS 34. Termen IFRS i detta dokument innefattar tillämpningen av såväl IAS och IFRS som tolkningar av dessa standarder vilka publicerats av IASB:s Standards Interpretation Committee (SIC) och International Financial Reporting Interpretations Committee (IFRIC).

Koncernen använder sig av samma redovisningsprinciper såsom de beskrivits i årsredovisningen för 2008 med följande undantag på grund av nya eller omarbetade standarder, tolkningar och förbättringar som antagits av EU och som ska tillämpas från och med 1 januari 2009. Endast de förändringar som haft effekt på koncernen omfattas av redogörelsen.

Nya eller omarbetade standarder

- IFRS 8 Rörelsesegment

Denna standard kräver upplysningar om koncernens rörelsesegment och ersätter kravet på att bestämma primära och sekundära segment i koncernen. Implementeringen av denna standard har inte haft någon effekt på koncernens finansiella ställning. Koncernen har vid implementeringen av IFRS 8 identifierat en ny rörelsegren (Apoteket Försörjning), jämfört med tidigare rapporterade segment enligt IAS 14.

- Omarbetad IAS 1 Utformning av finansiella rapporter

Standarden delar upp förändringar i eget kapital till följd av transaktioner med ägare och andra förändringar. Uppställningen över förändringar i eget kapital kommer endast att innehålla detaljer avseende ägartransaktioner. Därutöver introducerar standarden begreppet ”Rapport över totalresultatet” som visar alla poster avseende intäkter och kostnader som tidigare redovisats i eget kapitalräkningen, antingen i en enskild uppställning eller i två sammanhängande uppställningar.

- IFRIC 14 IAS 19 Begränsning av en förmånsbestämd tillgång, lägsta fonderingskrav och samspelet dem emellan.

Tolkningen behandlar frågan hur tillgångstak och lägsta fonderingskrav enligt förmånsbestämda pensionsplaner ska beräknas enligt IAS 19 Ersättningar till anställda.

Moderbolaget

Samma redovisningsprinciper och beräkningsgrunder tillämpas som i senaste årsredovisningen. Moderbolaget följer årsredovisningslagen och rekommendationen RFR 2.2 Redovisning för juridiska personer från Rådet för finansiell rapportering. Tillämpningen av RFR 2.2 innebär att moderbolaget i delårsrapporten för den juridiska personen tillämpar samtliga av EU godkända IFRS och uttalanden så långt detta är möjligt inom ramen för årsredovisningslagen, tryggandelagen och med hänsyn till sambandet mellan redovisning och beskattning.

NOT 2 Nettoomsättning

Fjärde kvartalet

Under fjärde kvartalet ökade Apotekets nettoomsättning med 3,0 (4,6) procent motsvarande 320 miljoner kronor till 10 990 miljoner kronor.

	okt–dec 2009, mnkr	okt–dec 2008, mnkr	Förändring, %	Helår 2009, mnkr	Helår 2008, mnkr	Förändring, %
NETTOOMSÄTTNING						
Förskriften försäljning	6 983	6 910	1,1 (1,9)	27 582	27 315	1,0 (3,6)
Avtalsbaserad försäljning	2 060	1 946	5,9 (8,7)	7 810	7 352	6,2 (9,6)
Egenvårdsförsäljning	1 799	1 662	8,2 (10,5)	7 150	6 484	10,3 (10,4)
Övrig försäljning	148	152	-2,6 (25,6)	531	559	-5,0 (0,3)
Totalt	10 990	10 670	3,0 (4,6)	43 073	41 710	3,3 (5,6)

Perioden januari–december

Under perioden januari–december ökade Apotekets nettoomsättning med 3,3 procent motsvarande 1 363 (2 217) miljoner kronor. Såväl i kronor som i procent ökade egenvårdsförsäljningen mest.

Förskriften försäljning, januari–december

	Helår 2009, mnkr	Helår 2008, mnkr	Förändring, %
FÖRSKRIVEN FÖRSÄLJNING			
Läkemedel på recept	23 736	23 524	0,9 (3,4)
ApoDos	2 298	2 238	2,7 (8,6)
Övrig förskriften försäljning	1 548	1 553	-0,3 (0,4)
Totalt	27 582	27 315	1,0 (3,6)

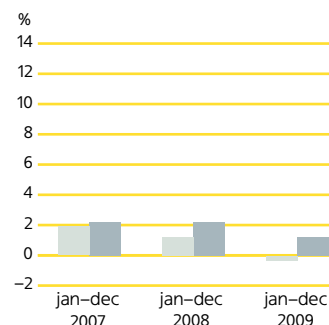
Förskriften försäljning omfattar läkemedel på recept, dosdispenserade läkemedel (ApoDos) samt övrig förskriften försäljning som innefattar förbrukningsartiklar och livsmedel.

Förskriften försäljning motsvarar 64 (65) procent av Apotekets nettoomsättning.

Medelpriserna för försålda läkemedel på recept minskade med -0,3 (1,2) procent och receptvolymen ökade med 1,2 (2,2) procent. Bruttovinstmarginalen för läkemedel på recept uppgick till 16,1 (16,0) procent.

Försäljningsökningen av ApoDos förklaras av ett ökat antal dospatienter och en förskrivning av dyrare preparat, vilket påverkar både pris och volym.

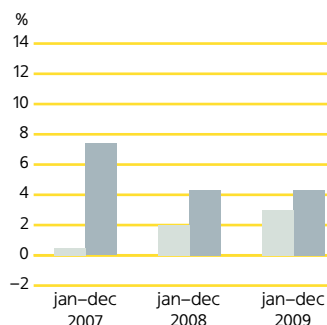
FÖRSÄLJNINGSFÖRÄNDRING
LÄKEMEDEL PÅ RECEPT



Medelprisförändring på grund av prisförändring och förändrad sortimentmix.

Volymförändring.

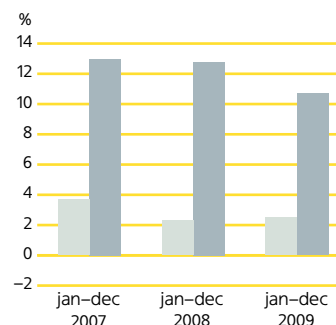
FÖRSÄLJNINGSFÖRÄNDRING
EGENVÅRDSLÄKEMEDEL



Medelprisförändring på grund av prisförändring och förändrad sortimentmix.

Volymförändring.

FÖRSÄLJNINGSFÖRÄNDRING
ÖVRIGA HÄLSOPRODUKTER



Medelprisförändring på grund av prisförändring och förändrad sortimentmix.

Volymförändring.

Avtalsbaserad försäljning, januari–december

AVTALSBASERAD FÖRSÄLJNING	Helår 2009, mnkr	Helår 2008, mnkr	Förändring, %
Försäljning läkemedel till sjukhus	6 647	6 170	7,7 (10,4)
Tjänsteförsäljning till sjukhus	587	595	-1,3 (9,6)
Försäljning läkemedel och tjänster, övrigt	576	587	-1,9 (1,9)
Totalt	7 810	7 352	6,2 (9,6)

Avtalsbaserad försäljning omfattar försäljning av läkemedel och tjänster till sjukvården inom landsting, kommuner och privata vårdgivare och motsvarar 18 (18) procent av Apotekets nettoomsättning.

Försäljningsökningen av läkemedel till sjukhus beror huvudsakligen på en fortsatt hög försäljningsvolym för huvudsakligen beredningar samt en relativt hög medelprisutveckling inom några terapiområden. Ökningstakten har mattats av något jämfört med föregående år.

Minskningen av tjänsteförsäljning till sjukhus beror huvudsakligen på minskad efterfrågan av farmaceutiska kunskapstjänster.

Egenvårdsförsäljning, januari–december

EGENVÅRDSFÖRSÄLJNING	Helår 2009, mnkr	Helår 2008, mnkr	Förändring, %
Försäljning egenvårdsläkemedel	3 721	3 461	7,5 (6,4)
Försäljning övriga hälsoprodukter	3 429	3 023	13,4 (15,3)
Totalt	7 150	6 484	10,3 (10,4)

Egenvårdsförsäljning omfattar egenvårdsläkemedel och övriga hälsoprodukter och utgör 17 (16) procent av Apotekets nettoomsättning.

Försäljningsökningen förklaras framförallt av fler kundbesök till följd av ökad tillgänglighet, men också av att varje kund i genomsnitt handlar för ett högre belopp vid varje inköps-tillfälle.

Not 3 Skattesats

Effektiv skattesats för perioden uppgick till 34 procent och förklaras huvudsakligen av skattemässigt ej avdragsgilla nedskrivningskostnader avseende licensrättigheter .

Not 4 Övriga kortfristiga fordringar

I posten Övriga kortfristiga fordringar ingår en momsfordran om 348 (617) miljoner kronor.

Not 5 Tillgångar som innehas för försäljning

Den 29 april 2009 beslöt riksdagen om en omreglering av apoteksmarknaden vilket innebar att Apoteket AB:s ensamrätt till detaljhandel med läkemedel ersattes den 1 juli 2009 med en marknad öppen för konkurrens. För att skapa bästa möjliga förutsättningar för en väl fungerande och konkurrensutsatt apoteksmarknad beslöts att Apoteket AB ska avyttra 615 apotek.

För att underlätta och optimera försäljningsprocessen av de apotek som beslöts avyttras bildade Apoteket AB nio helägda dotterbolag. Via inkråmsöverlåtelseavtal mellan Apoteket AB och respektive dotterbolag överläts därefter apoteksverksamheten.

Urvalet av de apotek som såldes under 2009 och som avyttras under första kvartalet 2010 gjordes av Apoteket Omstrukturering AB, med utgångspunkten att förutsättningarna för en effektiv konkurrens skapas över hela landet. Urvalskriterierna var bland andra: läge, geografisk spridning, storlek, apotekstyp, lönsamhet, rationella driftsenheter.

De tillgångar som innehas för försäljning och som är allokerade till dotterbolagen uppgick per den 31 december till en total tillgångssumma om 3 636 miljoner kronor. Tillgångarna bestod huvudsakligen av inventarier, varulager och kundfordringar.

De skulder som är hänförliga till tillgångar som innehades för försäljning uppgick per den 31 december till ett totalt belopp om 2 015 miljoner kronor. Skulderna bestod av leverantörs-skulder, personalrelaterade skulder samt övriga skulder.

Not 6 Förändring avsättningar

FÖRÄNDRING AVSÄTTNINGAR	Hyror		Avgångsvederlag		Förlustkontrakt		Summa	
	2009	2008	2009	2008	2009	2008	2009	2008
Vid årets ingång	55	16	102	5	0	0	157	21
Tillkommande avsättningar	17	42	43	99	58	0	118	141
Utnyttjat under perioden	-31	-3	-74	-2	0	0	-105	-5
Återförda outnyttjade belopp	-10	0	0	0	0	0	-10	0
Vid årets utgång	31	55	71	102	58	0	160	157

Tillkommande avsättningar för avgångsvederlag och hyror avser reserverade kostnader i samband med anpassning av de koncerngemensamma kostnaderna för huvudkontoret. Tillkommande avsättningar för förlustkontrakt avser enligt verksamhetsavtalet ålagda uppgifter där utgifterna för att uppfylla förpliktelserna överstiger de förväntade ekonomiska fördelarna.

Not 7 Transaktioner med närstående

För moderbolaget avser 0,8 (0,4) procent av årets inköp och 7,2 (3,2) procent av årets försäljning, egna dotterbolag.

Not 8 Borgensförbindelser

Apoteket AB har tecknat borgensåtagande i samband med överlåtelse av hyresavtal till de klusterbolag som säljs under första kvartalet 2010. Antalet borgensåtaganden uppgår till 66 stycken och beloppet uppgår till cirka 132 miljoner kronor. Löptid för borgensåtagandena varierar. Köparna av klusterbolagen åtar sig att lösa Apoteket AB:s borgensåtagande. Om detta inte sker inom avtalad tid utgår en ersättning till Apoteket AB för utställda borgensförbindelser.

Definitioner

APODOS

ApoDos är Apotekets koncept för individförpackning av läkemedel. Varje dospåse innehåller de läkemedel patienten ska ta vid ett och samma tillfälle, till exempel morgon, middag, kväll. ApoDos ger en enklare och tryggare hantering, ger bättre överblick och minskar kassationerna.

APOTEKSOMBUD

Apoteksombud är utlämningsställen för läkemedel och andra apoteksvaror och finns på mindre orter som saknar vanligt apotek.

BRUTTOVINST

Skillnad mellan nettoomsättning och varukostnader.

BRUTTOVINSTMARGINAL

Skillnad mellan nettoomsättning och varukostnader i procent av nettoomsättningen.

EGENVÅRDSLÄKEMEDEL

Receptfria läkemedel, till exempel nikotinläkemedel.

FARMACEUT

Person med farmaceutisk utbildning, till exempel apotekare, receptarie eller farm. kand.

INTERNATIONAL FINANCIAL REPORTING STANDARDS (IFRS)

Internationell redovisningsstandard som ges ut av International Accounting Standards Board (IASB).

MEDELANTAL ANSTÄLLDA

Beräknas enligt bokföringsnämndens rekommendation R4, som ett genomsnitt av antalet anställda personer baserat på månadsvisa mätningar under räkenskapsåret. Korrigering har gjorts för personal med deltidsanställning, föräldradighet, tjänstledighet samt långtidssjukfrånvaro.

RESULTAT PER AKTIE

Resultat efter skatt dividerat med antal aktier.

RÄNTABILITET PÅ EGET KAPITAL

Resultat efter skatt i procent av genomsnittligt eget kapital, för den senaste 12-månaders perioden.

RÄNTEBÄRANDE NETTOSKULD

Räntebärande skulder minskat med räntebärande tillgångar.

SOLIDITET

Eget kapital i procent av balansomslutningen.

TANDVÅRDS- OCH LÄKEMEDELSFÖRMÅNSVERKET

Tandvårds- och läkemedelsförmånsverket, TLV, har bland annat till uppgift att besluta om vilka läkemedel som ska ingå i högkostnadsskyddet och vilken tandvård som ska subventioneras. TLV är en statlig myndighet.

ÖVRIGA HÄLSOPRODUKTER

Utgörs av bland annat hygienartiklar, tandvårdsprodukter, kosttillskott och naturläkemedel.