

Delårsrapport januari–september 2009

- Nettoomsättningen uppgick till 32 083 (31 040) miljoner kronor.
- Rörelseresultatet uppgick till 847 (697) miljoner kronor.
- Resultatet efter skatt uppgick till 630 (511) miljoner kronor.
- Den 1 juli öppnades apoteksmarknaden för konkurrens och därmed upphörde Apotekets ensamrätt till detaljhandel med läkemedel.
- Vid en extra bolagsstämma den 30 juni utdelades samtliga aktier i dotterbolaget Apotekens Service AB till Apotekets moderbolag, Apoteket Omstrukturering AB.

NYCKELTAL	jul–sep 2009	jul–sep 2008	jan–sep 2009	jan–sep 2008	Helår 2008
Nettoomsättning, mnkr	10 460	10 086	32 083	31 040	41 710
Rörelseresultat, mnkr	450	326	847	697	950
Resultat efter skatt, mnkr	331	239	630	511	711
Resultat per aktie, kr	1 891	1 366	3 600	2 920	4 063
Kassaflöde, mnkr	-197	143	-672	272	551
Bruttovinstmarginal, %	20,7	20,1	20,6	20,2	20,3
Räntebärande nettoskuld, mnkr	1 162	1 668	1 162	1 668	1 290
Soliditet, %	37,5	32,1	37,5	32,1	32,8
Räntabilitet på eget kapital, %	33,0	27,2	21,3	15,6	19,9
Medelantal anställda	10 646	10 928	10 939	10 766	10 666

Apoteket erbjuder konsumenter i hela landet läkemedel och attraktiva hälsoprodukter. Företagets rådgivning och lösningar ska inspirera till ett liv i hälsa och göra det enklare att må bra. Apoteket har ett stort utbud av kunskapstjänster och erbjuder läkemedelsförsörjning till många verksamheter inom vård och omsorg. Viktiga kunder på den här marknaden är landsting, kommuner och företag.

Vd-kommentar

Apoteket fortsätter att visa goda resultat. Nettoomsättningen under perioden januari–september ökade med 3,4 procent till 32 083 miljoner kronor. Rörelseresultatet ökade med 21,5 procent till 847 miljoner kronor. Räntabiliteten på eget kapital förbättrades och uppgick till 21,3 (15,6) procent. De främsta faktorerna till resultatförbättringen är fortsatt god försäljningsutveckling av framför allt receptfria läkemedel och övriga hälsoprodukter.

Apotekets huvuduppgift, att på ett säkert och tryggt sätt svara för läkemedelsförsörjningen till kunderna, fortsätter att gå bra. Vårt arbete med att bidra till omregleringen, samt att förbereda bolaget för att vara konkurrenskraftigt på den nya marknaden löper väl. Medarbetarna gör stora och betydelsefulla insatser och kunderna har ett fortsatt orubbat förtroende för oss.

Apotekets ambition är att möta de nya marknadsförutsättningarna med ett brett utbud av produkter och tjänster. Vårt mål är att göra det enkelt för kunderna och att läkemedel används på ett bra sätt. Vi är också starkt förvissade om att vi kommer att kunna möta den konkurrens som landstingens kommande upphandlingar av tjänster och logistik till slutenvården innebär.

Från och med den 1 november tillåts försäljning av vissa receptfria läkemedel i dagligvaruhandeln. Detta är en betydelsefull del av apoteksreformen. Läkemedelsverket har i sina föreskrifter informerat om hur dessa läkemedel bör exponeras och Apoteket har sedan länge den kunskap och erfarenhet som krävs för detta. När apoteksmarknaden nu har öppnats upp och tillgången till receptfria läkemedel kommer att öka, är det ytterst viktigt med relevant kontroll och uppsikt över varorna. Det borgar för fortsatt god säkerhet i svensk läkemedelshantering vilket gynnar både patienter och samhälle.

En ny styrelse för Apoteket utsågs i början av oktober. Styrelsens bredd och kompetens borgar för att Apoteket ska vara ett starkt och betydelsefullt företag på den nya marknaden.

Försäljningen av apotek går inom kort in i sitt slutskede. Totalt ska 615 av cirka 930 apotek säljas. För Apoteket har det varit en lång och händelserik färd mot den nya konkurren- utsatta marknaden. I början av november blev det klart vilka aktörer som köpt de 8 apoteks- klustren som varit föremål för försäljning. Det var en viktig milstolpe i omregleringen av apoteksmarknaden. Nu planerar vi för aktiviteter så att en överlämning av apoteken till de nya ägarna ska ske så smidigt som möjligt. Så länge försäljningsprocessen pågår avvaktar vi med aktiviteter och utvecklingsplaner. Så snart reformen är genomförd får vi möjlighet att mäta oss med våra kommande konkurrenter.

Stefan Carlsson
Vd och koncernchef
Apoteket AB

Koncernen

OMREGLERING AV DEN SVENSKA APOTEKSMARKNADEN

Den 29 april beslutade riksdagen om en omreglering av den svenska apoteksmarknaden. Beslutet innebär bland annat att andra aktörer än Apoteket får rätt att sälja läkemedel och att Apoteket går från att vara ett monopolföretag med ett tydligt samhällsuppdrag till att bli ett företag på en konkurrensutsatt marknad.

Den 5 maj offentliggjordes vilka apotek som ska säljas. Totalt uppgår dessa till 615 av Apotekets totalt cirka 930 apotek. Inga apotek kommer att stängas till följd av försäljningen och medarbetarna, i de apotek som säljs, följer med till de nya ägarna.

Den 11 juni beslöt riksdagen att tillåta försäljning av receptfria läkemedel i detaljhandeln från och med den 1 november 2009. Försäljningen kommer att ske under vissa restriktioner, till exempel genom att läkemedlen förvaras bakom disk och genom att åldersgräns införs.

Den 1 juli öppnades apoteksmarknaden formellt för konkurrens och Apotekets ensamrätt till detaljhandel med läkemedel upphörde.

Ansvaret för samhällsnyttig infrastruktur och informationsdatabaser, vilka ska vara tillgängliga för alla aktörer på den omreglerade apoteksmarknaden, hanteras numera av Apotekens Service AB. Detta gäller till exempel IT-system för e-receptregister, läkemedelsförteckning, högkostnadsdatabas, och försäljningsstatistik.

Den 9 november offentliggjordes att Apoteket AB ingått aktieöverlåtelseavtal med fyra parter avseende försäljning av de åtta apotekskluster som varit till försäljning. Det totala försäljningspriset uppgick till 5,9 miljarder kronor.

Följande parter har ingått avtal om att förvärva apotek;

Apotek Hjärtat som ägs av Altor, förvärvar 208 apotek med en omsättning på 7,1 miljarder kronor och 1 500 anställda.

Kronans Droghandel Retail AB som ägs av Oriola-KD och KF, förvärvar 171 apotek med en omsättning på 4,4 miljarder kronor och 930 anställda.

Medstop Holding AB som ägs av Segulah, förvärvar 62 apotek med en omsättning på 3,1 miljarder kronor och 660 anställda.

Vårdapoteket i Norden AB som ägs av Investor och Priveq Investment, förvärvar 24 apotek med en omsättning på 1,4 miljarder kronor och 230 anställda.

VÄSENTLIGA HÄNDELSER

Tidigare kvartal

Den 30 juni tecknade Apoteket AB ett nytt verksamhetsavtal med staten. Apoteket kvarstår i statlig ägo som en central aktör på apoteksmarknaden och ges förutsättningar att agera utifrån samma villkor som nya aktörer på marknaden. De apotek som kvarstår inom bolaget efter försäljningsprocessen ska behållas minst fram till den 1 juli 2012. Apoteket ska även behålla befintliga apoteksombud i den utsträckning det behövs för att upprätthålla en god läkemedelsförsörjning på orten fram till den 1 juli 2012. Apoteket ska dessutom fortsatt ansvara för bland annat den nationella vaccinationsförsörjningen fram till den 1 juli 2010 och driva Giftinformationscentralen fram till 1 oktober 2009.

Vid en extra bolagsstämma den 30 juni utdelades samtliga aktier i dotterbolaget Apotekens Service AB till Apotekets moderbolag Apoteket Omstrukturering AB.

Tredje kvartalet

Den 18 september förtydligade Apoteket Omstrukturering AB de ägarinstruktioner som tidigare delgivits Apoteket under perioden februari–augusti 2009.

Vid en extra bolagsstämma den 7 oktober utsågs en ny styrelse för Apoteket AB. Se vidare under rubriken Ny Styrelse.

NETTOOMSÄTTNING

Tredje kvartalet

Under tredje kvartalet ökade Apotekets nettoomsättning med 3,7 (6,2) procent eller 374 miljoner kronor, jämfört med motsvarande period föregående år. Nettoomsättningen

uppgick till 10 460 (10 086) miljoner kronor. Ökningen förklaras huvudsakligen av en god försäljningsutveckling för receptfria läkemedel och övriga hälsoprodukter.

Perioden januari–september

Under perioden januari–september ökade Apotekets nettoomsättning med 3,4 (5,9) procent eller 1 043 miljoner kronor, jämfört med motsvarande period föregående år. Nettoomsättningen uppgick till 32 083 (31 040) miljoner kronor. Ökningen avser framför allt ökad försäljning av receptfria läkemedel och övriga hälsoprodukter inom rörelsegren Egendrivna apotek, men även en ökad avtalsbaserad försäljning inom rörelsegren Apoteket Farmaci.

RÖRELSERESULTAT

Tredje kvartalet

Rörelseresultatet för det tredje kvartalet uppgick till 450 miljoner kronor, vilket var en förbättring med 124 miljoner kronor jämfört med motsvarande period föregående år.

Perioden januari–september

Rörelseresultatet för perioden uppgick till 847 miljoner kronor, vilket var en förbättring med 150 miljoner kronor jämfört med motsvarande period föregående år trots tillkommande kostnader kopplat till utveckling av nödvändig infrastruktur för den nya apoteksmarknaden samt separationskostnader om 143(34) miljoner kronor. Dessutom belastas rörelseresultatet med tillkommande personalkostnader om 64 miljoner kronor, avseende anpassning till en lägre verksamhetsvolym.

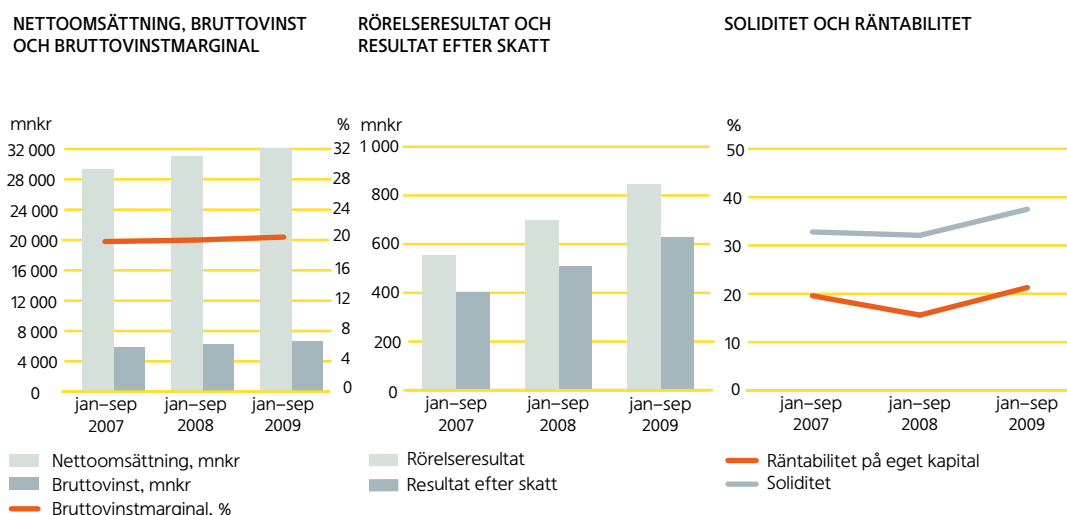
Bruttovinsten ökade med 5,5 procent till 6 607 miljoner kronor och bruttovinstmarginalen uppgick till 20,6 procent.

Personalkostnaderna ökade med 1,1 procent och uppgick till 3 787 miljoner kronor. Rensat för tillkommande pensions- och omstruktureringskostnader, ökade personalkostnaderna med 0,1 procent. Förbättring av personalproduktiviteten uppgick till 5,3 (3,1) procent. Övriga externa kostnader ökade med 11,4 (4,1) procent och uppgick till 1 790 miljoner kronor. Ökningen förklaras huvudsakligen av ökade konsultkostnader avseende utveckling av nödvändig infrastruktur för den nya apoteksmarknaden.

Avskrivningar minskade med 16,1 procent och uppgick till 187 miljoner kronor.

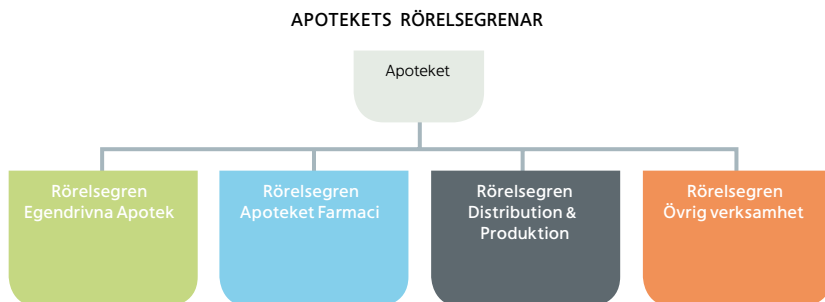
RESULTAT EFTER SKATT

Resultatet efter skatt uppgick till 630 (511) miljoner kronor. Aktuell skatt för perioden är beräknad med skattesats 26,3 procent.



APOTEKETS ORGANISATION

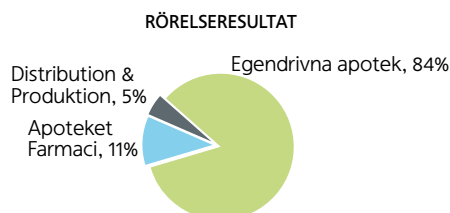
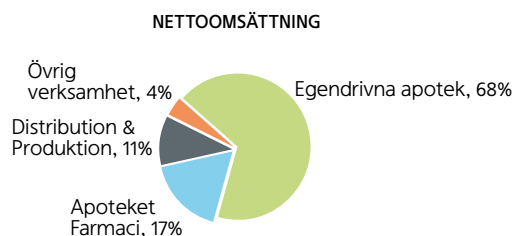
Apotekets verksamhet är indelad i fyra rörelsegrenar, Egendrivna apotek, Apoteket Farmaci, Distribution & Produktion och Övrig verksamhet.



APOTEKETS RÖRELSEGRENNAR

KONCERNENS RÖRELSEGRENNAR										
	Egendrivna apotek		Apoteket Farmaci		Distribution & Produktion		Övrig verksamhet		Elimineringar och	
	jan-sep 2009	jan-sep 2008 ¹⁾	jan-sep 2009	jan-sep 2008 ¹⁾	jan-sep 2009	jan-sep 2008 ¹⁾	jan-sep 2009	jan-sep 2008 ¹⁾	justeringar	Koncernen 2009
Nettoomsättning	23 579	23 050	5 898	5 489	3 583	3 373	1 099	811	-2 076	32 083
<i>varav transaktioner mellan segment</i>	125	87	50	40	900	850	1 001	706	-	-
Rörelseresultat	1 046	870	145	108	59	83	-403	-364	-	847
Finansnetto	-8	-11	0	0	0	0	15	0	-	7

¹⁾ Omräkning har gjorts för föregående år baserat på nuvarande struktur för Apotekets rörelsegrenar



Rörelsegren Egendrivna Apotek

Rörelsegrenen erbjuder privatpersoner läkemedel och andra hälsorelaterade produkter samt information och rådgivning genom 930 apotek. 615 apotek säljs till externa aktörer och 315 apotek behålls inom Apoteket. Den avreglerade apoteksmarknaden medför att ett antal nya apotek kommer att etableras samt att ett antal receptfria läkemedel får säljas via andra försäljningsställen.

Nettoomsättning, rörelseresultat och finansnetto

Nettoomsättningen ökade med 2,3 procent i jämförelse med motsvarande period föregående år och uppgick till 23 579 miljoner kronor. Det är egenvårdsförsäljningen som svarar för ökningen.

Rörelseresultatet uppgick till 1 046 miljoner kronor vilket är 176 miljoner kronor eller 20,2 procent högre än motsvarande period föregående år. Den positiva avvikelser beror på ökad bruttovinst samtidigt som omkostnaderna inte har ökat i samma utsträckning.

Den ökade bruttovinsten förklaras framför allt av ökad försäljning men påverkas positivt även av att andelen egenvårdsförsäljning med högre marginaler har ökat samt att kraftiga prisförändringar på vissa läkemedel har medfört högre marginaler på receptbelagda läkemedel.

Personalkostnaderna som är den största kostnadsposten påverkades positivt av en hög produktivitet. Personalproduktiviteten ökade med cirka 5 procent. Övriga kostnader däremot ökar och ökningen härrör till stor del från att Apoteket från och med den 1 juli 2009 betalar en ersättning till Apotekens Service AB för tillgång till receptregister, läkemedelsförteckningen, högkostnadsdatabas m m.

APOTEK INOM RÖRELSEGREN EGENDRIVNA APOTEK			
	Apotek, antal	Omsättning jan–sep 2009, mdr	Omsättning jan–sep 2008 mdr
Apoteket	315	8,4	8,3
Apotek till försäljning	615	15,2	14,8
Totalt	930	23,6	23,1

Rörelsegren Apoteket Farmaci

Apoteket Farmaci utvecklar produkter och tjänster som ökar kvaliteten och effektiviteten i vård och omsorg genom att erbjuda läkemedelsförsörjning, drift av 74 sjukhusapotek, läkemedelsgenomgångar och andra rådgivningstjänster till landsting, kommuner och privata vårdföretag. Apoteket Farmacis försörjningsavtal med landstingen kommer att löpa ut successivt under de kommande åren.

Nettoomsättning, rörelseresultat och finansnetto

Nettoomsättningen ökade med 7,4 procent i jämförelse med motsvarande period föregående år och uppgick till 5 898 miljoner kronor. Varuförsäljningen står för ökningen och ökade främst på grund av volymökning inom tillverkningen samt medelprisökningar inom varuförsörjningen. Tjänsteförsäljningen visar en nedgång jämfört med 2008 och förklaras av att fler landsting anställer farmaceuter och utför tjänster i egen regi samt att inköpsbeslut skjuts på framtiden.

Rörelseresultatet uppgick till 145 miljoner kronor vilket var 34,3 procent högre än motsvarande period föregående år.

Rörelsegren Distribution & Produktion

Via apoteket.se och Kundcentrum erbjuder Distribution och Produktion bland annat privatpersoner läkemedel direkt hem i brevlådan via två distansapotek och rådgivning via telefon samt dosförpackade läkemedel genom 11 dosapotek. Inom rörelsegrenen finns även cirka 850 apoteksombud och koncernens IT-verksamhet.

Nettoomsättning, rörelseresultat och finansnetto

Nettoomsättningen ökade med 6,2 procent i jämförelse med motsvarande period föregående år och uppgick till 3 583 miljoner kronor.

Rörelseresultatet uppgick till 59 miljoner kronor, vilket var en minskning med 24 miljoner kronor, motsvarande en minskning med 28,9 procent.

Bruttovinsten blev 137 miljoner kronor lägre än föregående år, en minskning med 10,2 procent. Den interna tjänsteförsäljningen var 164 miljoner kronor lägre i jämförelse med motsvarande period föregående år, vilket påverkat bruttovinsten. Driftkostnaderna, inklusive lokal och avskrivning, var 113 miljoner kronor lägre i jämförelse med motsvarande period föregående år, motsvarande en minskning med 8,9 procent.

Under året har storleken på Kundcentrum minskats och detta tillsammans med effekten av att två distansapotek stängdes i vintras syns i utfallet på driftkostnaderna i jämförelse med motsvarande period föregående år.

Övrig Verksamhet

Rörelsegrenen består av Apoteket Produktion & Laboratorier AB, Apoteket International AB, Institutet för Hälso- och Sjukvårdsekonomi AB, samt ett antal stödenheter. De centrala stöd- och stabsenheter är, Ledningsstaben, Ekonomi & Finans, Sortiment & Inköp, Marknad & Kommunikation samt Human Resources.

Nettoomsättning, rörelseresultat och finansnetto

Nettoomsättningen ökade med 35,5 procent i jämförelse med motsvarande period föregående år och uppgick till 1 099 miljoner kronor.

Rörelseresultatet uppgick till -403 (-364) miljoner kronor. Det försämrade rörelseresultatet beror huvudsakligen på tillkommande kostnader hänförliga till omregleringsprocessen.

I rörelseresultatet ingår, för det första halvåret, även det tidigare dotterbolaget Apotekens Service AB som delades ut till Apoteket AB:s moderbolag, Apoteket Omstrukturering AB den 30 juni 2009.

SÄSONGSVARIATIONER

Säsongsvariationer har ingen väsentlig effekt på Apotekets omsättning eller resultat.

OMREGLERING OCH OMSTRUKTURERINGSKOSTNADER

Under delårsperioden januari–september redovisar Apoteket kostnader kopplat till den pågående omregleringen av apoteksmarknaden. Kostnaderna kan huvudsakligen kategoriseras i;

- kostnader som är hänförliga till utveckling av nödvändig infrastruktur för den nya apoteksmarknaden samt separationskostnader om 143 (34) miljoner kronor och redovisas i resultaträkningen.
- kostnader för anpassning till en lägre verksamhetsvolym till följd av att en stor andel av apoteken säljs. Dessa kostnader utgöres av personalkostnader och uppgår till 64 miljoner kronor. Föregående år uppgick motsvarande omstruktureringsskostnader till 97 miljoner kronor varav personalkostnader uppgick till 54 miljoner kronor, lokalhyror uppgick till 35 miljoner kronor och övrigt uppgick till 8 miljoner kronor.

KASSAFLÖDE OCH INVESTERINGAR

Perioden januari–september

Kassaflödet från den löpande verksamheten uppgick till 682 (607) miljoner kronor.

Kassaflödet från investeringsverksamheten uppgick till -232 (-170) miljoner kronor. Investeringar i materiella anläggningstillgångar uppgick till -85 (-111) miljoner kronor och utgjordes av IT-utrustning på apotek samt ombyggnationer och nyetablering av apotek. Investeringar i immateriella tillgångar uppgick till -161 (-50) miljoner kronor och utgjordes huvudsakligen av investeringar i dotterbolag som koncernmässigt hanteras som en immateriell tillgång.

Kassaflödet från den finansiella verksamheten uppgick till -1 122 (-165) miljoner kronor och förklaras av minskad upplåning, utdelning till ägaren samt ett koncernbidrag till systerbolaget Apotekens Service AB.

Apotekets totala kassaflöde under perioden uppgick till -672 (272) miljoner kronor.

Likvida medel uppgick den 30 september 2009 till 338 (731) miljoner kronor.

FINANSIELL STÄLLNING, LIKVIDITET OCH RÄNTABILITET

Det egna kapitalet uppgick den 30 september 2009 till 4 172 miljoner kronor, vilket var 334 miljoner kronor högre än vid årsskiftet. Förändringen motsvarar periodens vinst, utdelning till ägaren samt ett koncernbidrag till systerbolaget Apotekens Service AB.

Soliditeten uppgick till 37,5 procent, vilket överstiger ägarens soliditetsmål som uppgår till 25 procent.

Räntabiliteten på eget kapital uppgick till 21,3 procent. Ägarens räntabilitetsmål på eget kapital för 2009 motsvarar 6 procent.

Finansnettot uppgick till 7 (13) miljoner kronor. Räntebärande nettoskuld uppgick till 1 162 miljoner kronor vilket var 128 miljoner kronor lägre än vid årsskiftet.

VÄSENTLIGA RISKER OCH OSÄKERHETSFAKTORER

Affärsmässiga risker

Apotekets moderbolag, Apoteket Omstrukturering AB är det bolag som hanterar försäljningen av apotek till följd av omregleringen av apoteksmarknaden. Bolaget driver processen skilt från Apoteket AB.

Apoteket kommer efter försäljning av apotek att initialt ha en marknadsandel på 35 procent vilket kommer att få en väsentlig påverkan på omsättning och resultat. Nya affärsmöjligheter måste utvecklas samtidigt som ett omfattande centralt omstrukturingsarbete pågår för att uppnå en framtida god lönsamhet.

Apoteket har erhållit ägarinstruktioner från Apoteket Omstrukturering AB om en så kallad stand-still. Detta innebär i huvudsak att väsentliga affärsutvecklingsinitiativ förutsätter förhandsgodkännande av Apoteket Omstrukturering AB. Stand-still upphör i samband med att nya ägare av apoteken har erhållit Läkemedelsverkets tillstånd att bedriva apotek. Tidpunkten för försäljning har betydelse för Apotekets resultat.

Apoteket har idag avtal om sjukhusens läkemedelsförsörjning med samtliga landsting. Om Apoteket förlorar något av de stora försörjningsavtalen inom vården innebär det en påtaglig lönsamhetsrisk för verksamheten. De nuvarande försörjningsavtalen löper ut under perioden 2010–2013.

Operativa risker

På en omreglerad marknad finns risken att Apoteket förlorar kunnig personal till nya konkurrenter, inte bara farmaceuter och apotekstekniker, utan också centralt placerade nyckelmedarbetare. Apotekets uppdrag att övergångsvis tillhandahålla system- och administrativa lösningar till andra aktörer innebär också en risk för brist på resurser inom kritiska kompetensområden.

Finansiella risker

Apotekets verksamhet är i begränsad omfattning utsatt för valuta, ränte- och kreditrisker.

Apoteket tryggar huvuddelen av sina pensionsförpliktelser i en pensionsstiftelse. Ett väsentligt högre nuvärde av pensionsförpliktelserna till följd av en sänkt diskonteringsränta, i kombination med en negativ avkastning på placeringstillgångarna, har inneburit att en oredovisad aktuariell förlust uppkommit under 2008, som är större än den så kallade korridorrens gränsvärde. Detta medför ökade pensionskostnader i koncernen under 2009. För en fullständig redogörelse av de risker som påverkar koncernen hänvisas till årsredovisningen 2008.

VÄSENTLIGA HÄNDELSER EFTER BALANSDAGEN

Den 7 oktober 2009 utsågs Apotekets nya styrelse. Se vidare under rubriken Ny styrelse.

Den 14 oktober 2009 tecknade Apoteket AB ett förlikningsavtal med Diamyd Medical AB, rörande en klinisk studie som ogiltigförklarades under 2007. Förlikningsavtalet innefattar en betalning om 11 miljoner kronor till Diamyd Medical AB. Reservering för beloppet har gjorts per den 30 september.

Från och med den 1 november 2009 tillåts försäljning av vissa receptfria läkemedel i dagligvaruhandeln.

Den 9 november offentliggjordes att Apoteket AB ingått aktieöverlåtelseavtal med fyra parter avseende försäljning av de åtta apotekskluster som varit till försäljning. Det totala försäljningspriset uppgick till 5,9 miljarder kronor.

Följande parter har ingått avtal om att förvärva apotek;

Apotek Hjärtat som ägs av Altor, förvärvar 208 apotek med en omsättning på 7,1 miljarder kronor och 1 500 anställda.

Kronans Droghandel Retail AB som ägs av Oriola-KD och KF, förvärvar 171 apotek med en omsättning på 4,4 miljarder kronor och 930 anställda.

Medstop Holding AB som ägs av Segulah, förvärvar 62 apotek med en omsättning på 3,1 miljarder kronor och 660 anställda.

Vårdapoteket i Norden AB som ägs av Investor och Priveq Investment, förvärvar 24 apotek med en omsättning på 1,4 miljarder kronor och 230 anställda.

NY STYRELSE

Vid en extra bolagsstämma den 7 oktober utsågs en ny styrelse för Apoteket AB. Till ny styrelseordförande utsågs Christian W Jansson, vd för KappAhl. Nya ledamöter är Lars Johan Jarnheimer, Gert Karnberger, Kristina Schauman och Elisabeth Wenzlaff. Styrelseledamöterna presenteras närmare på Apotekets webbplats apoteket.se

UTSIKTER 2009

Apoteket förutser en fortsatt positiv tillväxt på apoteksmarknaden under 2009 samtidigt som produktiviteten på apoteken förbättras ytterligare.

Det underliggande rörelseresultatet för 2009 kommer att överträffa 2008 års resultat. Resultatet belastas av kostnader kopplade till omregleringen av apoteksmarknaden samt personalkostnader hänförliga till en anpassning av verksamhetsvolymen på grund av en minskad marknadsandel för Apoteket.

Moderbolaget

PERIODEN JANUARI–SEPTEMBER

Nettoomsättningen för Apoteket AB (publ) uppgick till 21 200 (27 417) miljoner kronor. Rörelseresultatet uppgick till 410 (315) miljoner kronor. Resultatet efter skatt uppgick till 275 (232) miljoner kronor.

Kassaflödet från den löpande verksamheten uppgick till 1 612 (824). Kassaflödet från investeringsverksamheten uppgick till –1 069 (–410) miljoner kronor. Kassaflödet från finansieringsverksamheten uppgick till –1 226 (2) miljoner kronor.

Periodens kassaflöde uppgick till –683 (416) miljoner kronor.

Den 1 juli 2009 överfördes betydande delar av verksamheten till 9 nya dotterbolag vilka är föremål för försäljning .

HÄNDELSER AV VÄSENTLIG BETYDELSE FÖR BEDÖMNING AV UTVECKLING, RISKER OCH OSÄKERHETSFAKTORER

Väsentliga risker och osäkerhetsfaktorer som redovisas för koncernen är också relevanta för moderbolaget.

Rapporten har påtecknats av verkställande direktören efter bemyndigande av styrelsen.

Stockholm den 16 november 2009

Apoteket AB

Stefan Carlsson

Vd och koncernchef

Övrig information

KOMMANDE RAPPORTER 2009

Bokslutskommuniké januari–december 15 februari 2010

Apotekets årsredovisningar finns tillgängliga på apoteket.se.

ÅRSSTÄMMA

Årsstämman i Apoteket AB kommer att äga rum den 13 april 2010 i Stockholm.

FÖR MER INFORMATION, KONTAKTA GÄRNA

Stefan Carlsson, Vd och koncernchef
Tel: 010-447 54 20
stefan.carlsson@apoteket.se

Per Matses, CFO
Tel: 010-447 52 01
per.matses@apoteket.se

ADRESS

Apoteket AB (publ.)
Post: 118 81 Stockholm
Besök: Södermalmsallén 36, Stockholm
Tel: 010-447 50 00
fax: 010-447 55 15

www.apoteket.se
apoteket.sverige@apoteket.se
org.nr: 556138-6532

Finansiella rapporter i sammandrag

KONCERNENS RESULTATRÄKNING OCH RAPPORT ÖVER TOTALRESULTAT

mnkr	Not	jul–sep 2009	jul–sep 2008	jan–sep 2009	jan–sep 2008	Helår 2008
Nettoomsättning	2, 7	10 460	10 086	32 083	31 040	41 710
Övriga rörelseintäkter		1	1	4	9	11
Handelsvaror	7	-8 291	-8 059	-25 476	-24 778	-33 263
Övriga externa kostnader	7	-527	-518	-1 790	-1 607	-2 250
Personalkostnader		-1 135	-1 113	-3 787	-3 744	-4 955
Avskrivningar och nedskrivningar		-58	-71	-187	-223	-303
Rörelseresultat		450	326	847	697	950
Finansnetto		0	5	7	13	19
Andelar i intresseföretags resultat		-1	1	-1	1	0
Resultat före skatt		449	332	853	711	969
Skatt	3	-118	-93	-223	-200	-258
Periodens resultat		331	239	630	511	711
Övrigt totalresultat						
Omvärdering finansiell anläggningstillgång		0	0	0	0	-1
Totalresultat för perioden		331	239	630	511	710
Periodens resultat hänförligt till Moderföretagets aktieägare		331	239	630	511	711
Periodens totalresultat hänförligt till Moderföretagets aktieägare		331	239	630	511	711
Resultat per aktie, kr		1 891	1 366	3 600	2 920	4 063
Antal aktier		175 000	175 000	175 000	175 000	175 000

KONCERNENS BALANSRÄKNING I SAMMANDRAG

mnkr	Not	30 september 2009	30 september 2008	31 december 2008
Immateriella tillgångar		362	129	155
Materiella anläggningstillgångar		686	1 179	1 153
Finansiella anläggningstillgångar		1 427	1 063	1 440
Varulager		1 051	2 013	1 999
Kundfordringar		2 909	4 707	5 005
Övriga kortfristiga fordringar	4,5	633	1 498	938
Likvida medel		338	731	1 010
Tillgångar som innehas för försäljning	5	3 721	-	-
Summa tillgångar		11 127	11 320	11 700
Eget kapital		4 172	3 639	3 838
Långfristiga skulder	6	725	608	680
Kortfristiga skulder, räntebärande		1 500	2 399	2 300
Övriga kortfristiga skulder	6	2 783	4 674	4 882
Skulder hänförliga till tillgångar som innehas för försäljning	5	1 947	-	-
Summa eget kapital och skulder		11 127	11 320	11 700

KONCERNENS KASSAFLÖDESANALYS

mnkr	jul–sep 2009	jul–sep 2008	jan–sep 2009	jan–sep 2008	Helår 2008
Löpande verksamhet					
Kassaflöde från den löpande verksamheten före förändring av rörelsekapital	407	351	852	898	899
Förändringar i rörelsekapital	-193	-421	-170	-291	169
Kassaflöde från den löpande verksamheten	214	-70	682	607	1 068
Investeringsverksamheten					
Investeringar i immateriella tillgångar	-124	-15	-161	-50	-86
Investeringar i materiella anläggningstillgångar	-17	-21	-85	-111	-158
Investeringar i intressebolag	-	-	-	-9	-9
Placeringar i övriga fin. anläggningstillgångar	-	-	-3	-	-
Sålda immateriella tillgångar	-	-	7	-	-
Sålda materiella anläggningstillgångar	-	-	10	-	-
Kassaflöde från investeringsverksamheten	-141	-36	-232	-170	-253
Finansieringsverksamheten					
Förändring kortfristiga finansiella skulder	-245	249	-820	0	-99
Lämnat koncernbidrag till systerbolag	-25	-	-25	-	-
Utbetald utdelning 1)	-	-	-277	-165	-165
Kassaflöde från finansieringsverksamheten	-270	249	-1 122	-165	-264
Periodens kassaflöde	-197	143	-672	272	551
Likvida medel vid periodens början	535	588	1 010	459	459
Likvida medel vid periodens slut	338	731	338	731	1 010

1) Utdelning om 277 mnkr till ägaren inkluderar en kontant utdelning om 237 mnkr samt en utdelning av aktier i dotterbolaget Apotekens Service AB om 40 mnkr.

KONCERNENS FÖRÄNDRINGAR I EGET KAPITAL¹⁾

mnkr	30 september 2009	30 september 2008	31 december 2008
Eget kapital vid årets ingång	3 838	3 293	3 293
Utdelning ²⁾	-277	-165	-165
Koncernbidrag till systerbolag	-25	-	-
Skatt på koncernbidrag	6	-	-
Totalresultat för perioden	630	511	710
Eget kapital vid periodens utgång	4 172	3 639	3 838

1) Eget kapital är i sin helhet hänförligt till moderbolagets aktieägare.

2) Utdelning om 277 mnkr till ägaren inkluderar en kontant utdelning om 237 mnkr samt en utdelning av aktier i dotterbolaget Apotekens Service AB om 40 mnkr.

KONCERNENS NETTOOMSÄTTNING, RÖRELSERESULTAT OCH BRUTTOVINSTMARGINAL PER KVARTAL

	2009:3	2009:2	2009:1	2008:4	2008:3	2008:2	2008:1	2007:4
Nettoomsättning, mnkr	10 460	11 013	10 610	10 670	10 086	10 630	10 324	10 196
Rörelseresultat, mnkr	450	208	189	253	326	161	210	34
Bruttovinstmarginal, %	20,7	20,7	20,3	20,5	20,1	20,4	20,0	20,3

MODERBOLAGETS RESULTATRÄKNING

mnkr	Not	jul–sep 2009	jul–sep 2008	jan–sep 2009	jan–sep 2008	Helår 2008
Nettoomsättning		4 244	7 795	21 200	27 417	35 622
Övriga rörelseintäkter		1	181	257	550	719
Handelsvaror		-3 245	-6 319	-16 785	-22 321	-28 882
Övriga externa kostnader		-364	-474	-1 414	-1 539	-2 120
Personalkostnader		-509	-944	-2 695	-3 577	-4 904
Avskrivningar och nedskrivningar		-37	-65	-153	-215	-289
Rörelseresultat		90	174	410	315	146
Resultat från andelar i koncernföretag		0	0	0	4	436
Finansnetto		0	0	8	3	10
Resultat före bokslutsdispositioner och skatt		90	174	418	322	592
Bokslutsdispositioner		-	-	-	-	-37
Skatt		-24	-49	-143	-90	-180
Periodens resultat		66	125	275	232	375

MODERBOLAGETS BALANSRÄKNING

mnkr	30 september 2009	30 september 2008	31 december 2008
Immateriella tillgångar	110	122	137
Materiella anläggningstillgångar	573	1 063	1 044
Finansiella anläggningstillgångar	2	30	23
Andelar i koncernföretag	1 894	390	395
Långfristig fordran hos koncernföretag	50	50	50
Varulager	776	1 428	1 402
Kundfordringar	1 778	3 755	3 843
Kortfristig fordran hos koncernföretag	645	797	554
Övriga kortfristiga fordringar	388	1 240	736
Likvida medel	312	722	995
Summa tillgångar	6 528	9 597	9 179
Eget kapital	1 971	2 009	2 087
Obeskattade reserver	859	822	859
Övriga avsättningar	48	48	148
Långfristiga skulder till koncernföretag	7	7	7
Övriga långfristiga skulder	78	-	-
Kortfristiga skulder, räntebärande	1 500	2 399	2 300
Kortfristiga skulder till koncernföretag	53	253	55
Övriga kortfristiga skulder	2 012	4 059	3 723
Summa eget kapital och skulder	6 528	9 597	9 179

Noter

NOT 1 Redovisningsprinciper

Koncernen

Väsentliga redovisningsprinciper

Koncernredovisningen för perioden januari–september 2009 har, i likhet med årsbokslutet för 2008, upprättats i enlighet med International Financial Reporting Standards (IFRS) såsom de antagits av EU och den svenska Årsredovisningslagen.

Denna delårsrapport är upprättad i enlighet med IAS 34. Termen IFRS i detta dokument innefattar tillämpningen av såväl IAS och IFRS som tolkningar av dessa standarder vilka publicerats av IASB:s Standards Interpretation Committee (SIC) och International Financial Reporting Interpretations Committee (IFRIC).

Koncernen använder sig av samma redovisningsprinciper såsom de beskrivits i årsredovisningen för 2008 med följande undantag på grund av nya eller omarbetade standarder, tolkningar och förbättringar som antagits av EU och som ska tillämpas från och med 1 januari 2009. Endast de förändringar som haft effekt på koncernen omfattas av redogörelsen.

Nya eller omarbetade standarder

- IFRS 8 Rörelsesegment

Denna standard kräver upplysningar om koncernens rörelsesegment och ersätter kravet på att bestämma primära och sekundära segment i koncernen. Implementeringen av denna standard har inte haft någon effekt på koncernens finansiella ställning. Koncernen har vid implementeringen av IFRS 8 identifierat en ny rörelsegren (Distribution & Produktion), jämfört med tidigare rapporterade segment enligt IAS 14.

- Omarbetad IAS 1 Utformning av finansiella rapporter

Standarden delar upp förändringar i eget kapital till följd av transaktioner med ägare och andra förändringar. Uppställningen över förändringar i eget kapital kommer endast att innehålla detaljer avseende ägartransaktioner. Därutöver introducerar standarden begreppet ”Rapport över totalresultatet” som visar alla poster avseende intäkter och kostnader som tidigare redovisats i eget kapitalräkningen, antingen i en enskild uppställning eller i två sammanhängande uppställningar.

- IFRIC 14 IAS 19 Begränsning av en förmånsbestämd tillgång, lägsta fonderingskrav och samspelet dem emellan.

Tolkningen behandlar frågan hur tillgångstak och lägsta fonderingskrav enligt förmånsbestämda pensionsplaner ska beräknas enligt IAS 19 Ersättningar till anställda.

Moderbolaget

Samma redovisningsprinciper och beräkningsgrunder tillämpas som i senaste årsredovisningen. Moderbolaget följer årsredovisningslagen och rekommendationen RFR 2.2 Redovisning för juridiska personer från Rådet för finansiell rapportering. Tillämpningen av RFR 2.2 innebär att moderbolaget i delårsrapporten för den juridiska personen tillämpar samtliga av EU godkända IFRS och uttalanden så långt detta är möjligt inom ramen för årsredovisningslagen, tryggandelagen och med hänsyn till sambandet mellan redovisning och beskattning.

NOT 2 Nettoomsättning

Tredje kvartalet

Under tredje kvartalet ökade Apotekets nettoomsättning med 3,7 (6,2) procent motsvarande 374 miljoner kronor till 10 460 miljoner kronor.

NETTOOMSÄTTNING	jul-sep 2009, mnkr	jul-sep 2008, mnkr	Förändring, %	jan-sep 2009, mnkr	jan-sep 2008, mnkr	Förändring, %	Helår 2008, mnkr
Förskriften försäljning	6 684	6 629	0,8 (4,2)	20 598	20 406	0,9 (4,2)	27 315
Avtalsbaserad försäljning	1 856	1 750	6,1 (11,6)	5 751	5 408	6,3 (10,0)	7 352
Egenvårdsförsäljning	1 792	1 586	12,9 (12,2)	5 351	4 821	11,0 (10,3)	6 484
Övrig försäljning	128	121	5,8 (-18,8)	383	405	-5,4 (-7,3)	559
Totalt	10 460	10 086	3,7 (6,2)	32 083	31 040	3,4 (5,9)	41 710

Perioden januari–september

Under perioden januari–september ökade Apotekets nettoomsättning med 3,4 procent motsvarande 1 043 (1 743) miljoner kronor. Såväl i kronor som i procent ökade egenvårdsförsäljningen mest.

Förskriften försäljning, januari–september

FÖRSKRIVEN FÖRSÄLJNING	jan-sep 2009, mnkr	jan-sep 2008, mnkr	Förändring, %	Helår 2008, mnkr
Läkemedel på recept	17 752	17 590	0,9 (4,0)	23 524
ApoDos	1 695	1 654	2,5 (8,8)	2 238
Övrig förskriften försäljning	1 151	1 162	-0,9 (1,0)	1 553
Totalt	20 598	20 406	0,9 (4,2)	27 315

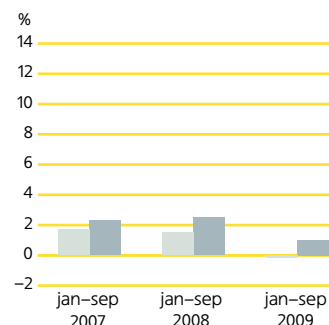
Förskriften försäljning omfattar läkemedel på recept, dosdispenserade läkemedel (ApoDos) samt övrig förskriften försäljning som innefattar förbrukningsartiklar och livsmedel.

Förskriften försäljning motsvarar 64 (66) procent av Apotekets nettoomsättning.

Medelpriserna för försålda läkemedel på recept minskade med -0,1 (1,5) procent och receptvolymen ökade med 1,0 (2,5) procent. Bruttovinstmarginalen för läkemedel på recept uppgick till 15,9 (16,0) procent.

Försäljningsökningen av ApoDos förklaras av ett ökat antal dospatienter och en förskrivning av dyrare preparat, vilket påverkar både pris och volym.

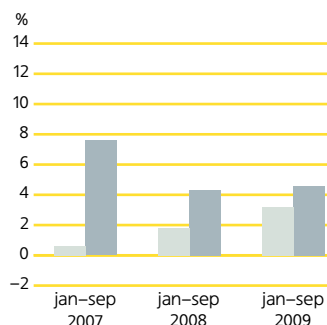
FÖRSÄLJNINGSFÖRÄNDRING LÄKEMEDEL PÅ RECEPT



Medelprisförändring på grund av prisförändring och förändrad sortimentmix.

Volymförändring.

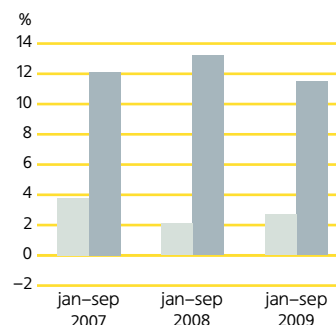
FÖRSÄLJNINGSFÖRÄNDRING EGENVÅRDSLÄKEMEDEL



Medelprisförändring på grund av prisförändring och förändrad sortimentmix.

Volymförändring.

FÖRSÄLJNINGSFÖRÄNDRING ÖVRIGA HÄLSOPRODUKTER



Medelprisförändring på grund av prisförändring och förändrad sortimentmix.

Volymförändring.

Avtalsbaserad försäljning, januari–september

AVTALSBASERAD FÖRSÄLJNING	jan–sep 2009, mnkr	jan–sep 2008, mnkr	Förändring, %	2008, mnkr
Försäljning läkemedel till sjukhus	4 881	4 524	7,9 (10,7)	6 170
Tjänsteförsäljning till sjukhus	434	443	–2,0 (8,6)	595
Försäljning läkemedel och tjänster, övrigt	436	441	–1,1 (5,2)	587
Totalt	5 751	5 408	6,3 (10,0)	7 352

Avtalsbaserad försäljning omfattar försäljning av läkemedel och tjänster till sjukvården inom landsting, kommuner och privata vårdgivare och motsvarar 18 (17) procent av Apotekets nettoomsättning.

Försäljningsökningen av läkemedel till sjukhus beror huvudsakligen på en fortsatt hög försäljningsvolym för huvudsakligen beredningar samt en relativt hög medelprisutveckling inom några terapiområden. Ökningstakten har mattats av något jämfört med föregående år.

Minskningen av tjänsteförsäljning till sjukhus beror huvudsakligen på minskad efterfrågan av farmaceutiska kunskapstjänster.

Egenvårdsförsäljning, januari–september

EGENVÅRDSFÖRSÄLJNING	jan–sep 2009, mnkr	jan–sep 2008, mnkr	Förändring, %	Helår 2008, mnkr
Försäljning egenvårdsläkemedel	2 787	2 584	7,9 (6,2)	3 461
Försäljning övriga hälsoprodukter	2 564	2 237	14,6 (15,5)	3 023
Totalt	5 351	4 821	11,0 (10,3)	6 484

Egenvårdsförsäljning omfattar egenvårdsläkemedel och övriga hälsoprodukter och utgör 17 (16) procent av Apotekets nettoomsättning.

Försäljningsökningen förklaras framförallt av fler kundbesök till följd av ökad tillgänglighet, men också av att varje kund i genomsnitt handlar för ett högre belopp vid varje inköpstillfälle.

Not 3 Skattesats

Aktuell skatt för perioden är beräknad med skattesats 26,3 procent.

Not 4 Övriga kortfristiga fordringar

I posten Övriga kortfristiga fordringar ingår en momsfordran om 646 (1 142) miljoner kronor.

Not 5 Tillgångar som innehas för försäljning

Den 29 april 2009 beslöt riksdagen om en omreglering av apoteksmarknaden vilket innebar att Apoteket AB:s ensamrätt till detaljhandel med läkemedel ersattes den 1 juli 2009 med en marknad öppen för konkurrens. För att skapa bästa möjliga förutsättningar för en väl fungerande och konkurrensutsatt apoteksmarknad beslöts att Apoteket AB ska avyttra 615 apotek.

För att förbereda försäljningsprocessen av de apotek som kommer att säljas har Apoteket AB bildat nio helägda dotterbolag. Till dessa dotterbolag har per den 1 juli, de apoteksverksamheter som ska avyttras, överlåtits via inkrämsöverlåtelseavtal mellan Apoteket AB och respektive dotterbolag.

Urvalet av de apotek som ska avyttras har gjorts av Apoteket Omstrukturering AB, med utgångspunkten att förutsättningarna för en effektiv konkurrens ska skapas över hela landet. Urvalskriterierna är bland andra: läge, geografisk spridning, storlek, apotekstyp, lönsamhet, rationella driftsenheter.

De tillgångar som innehas för försäljning och som är allokerade till dotterbolagen uppgick per den 30 september till en total tillgångssumma om 3 721 miljoner kronor. Tillgångarna bestod huvudsakligen av inventarier, varulager och kundfordringar.

De skulder som är hänförliga till tillgångar som innehas för försäljning uppgick per den 30 september till ett totalt belopp om 1 947 miljoner kronor. Skulderna bestod av leverantörskulder, personalrelaterade skulder samt övriga skulder.

Not 6 Förändring avsättningar delårsperioden

FÖRÄNDRING AVSÄTTNINGAR	Hyror		Avgångsvederlag		Summa	
	2009	2008	2009	2008	2009	2008
Vid årets ingång	55	16	102	5	157	21
Tillkommande avsättningar	–	35	49	54	49	89
Utnyttjat under perioden	–7	–2	–43	–2	–50	–4
Återförda outnyttjade belopp	–	–	–	–	–	–
Vid periodens utgång	48	49	108	57	156	106

Tillkommande avsättningar för avgångsvederlag avseer personalkostnader i samband med anpassning av de koncerngemensamma kostnaderna för huvudkontoret. Utnyttjade reserver avseende avgångsvederlag utgörs av personalkostnader för nedläggning av distansapoteket i Sollefteå samt personalkostnader avseende personalneddragningar inom Apoteket Produktion & Laboratorier AB. Utnyttjade reserver för hyreskostnader avser huvudsakligen nedläggning av DOS apoteket i Boden.

Not 7 Transaktioner med närstående

För moderbolaget avser 0,8 (0,2) procent av årets inköp och 5,8 (2,6) procent av årets försäljning, egna dotterbolag.

Not 8 Borgensförbindelser

Apoteket AB har tecknat borgensåtagande i samband med överlåtelse av hyresavtal till de klusterbolag som säljs. Antalet borgensåtaganden uppgår till 64 stycken och beloppet uppgår till cirka 135 miljoner kronor. Löptid för borgensåtagandena varierar. Köparna av klusterbolagen åtar sig att lösa Apoteket ABs borgensåtagande. Om detta inte sker inom avtalad tid utgår en ersättning till Apoteket AB för utställda borgensförbindelser.

Granskningsrapport

Vi har utfört en översiktlig granskning av delårsrapporten för Apoteket AB (publ) per 30 september 2009 och den niomånadersperiod som slutade per detta datum. Det är styrelsen och verkställande direktören som har ansvaret för att upprätta och presentera denna delårsrapport i enlighet med IAS 34 och Bokföringsnämndens Allmänna Råd om frivillig delårsrapportering (BFNAR 2007:1). Vårt ansvar är att uttala en slutsats om denna delårsrapport grundad på vår översiktliga granskning.

Vi har utfört vår översiktliga granskning i enlighet med Standard för översiktlig granskning (SÖG) 2410 *Översiktlig granskning av finansiell delårsinformation utförd av företagets valda revisor*. En översiktlig granskning består av att göra förfrågningar, i första hand till personer som är ansvariga för finansiella frågor och redovisningsfrågor, att utföra analytisk granskning och att vidta andra översiktliga granskningsåtgärder. En översiktlig granskning har en annan inriktning och en betydligt mindre omfattning jämfört med den inriktning och omfattning som en revision enligt Revisionsstandard i Sverige RS och god revisionsstandard i övrigt har. De granskningsåtgärder som vidtas vid en översiktlig granskning gör det inte möjligt för oss att skaffa oss en sådan säkerhet att vi blir medvetna om alla viktiga omständigheter som skulle kunna ha blivit identifierade om en revision utförts. Den uttalade slutsatsen grundad på en översiktlig granskning har därför inte den säkerhet som en uttalad slutsats grundad på en revision har.

Grundat på vår översiktliga granskning har det inte kommit fram några omständigheter som ger oss anledning att anse att delårsrapporten inte, i allt väsentligt, är upprättad för koncernens del i enlighet med IAS 34 och BFNAR 2007:1 samt för moderbolagets del i enlighet med BFNAR 2007:1.

Stockholm den 16 november 2009

Ernst & Young AB	Lars Nordstrand
Erik Åström	Auktoriserad revisor
Auktoriserad revisor	Förordnad av Riksrevisionen

Definitioner

APODOS

ApoDos är Apotekets koncept för individförpackning av läkemedel. Varje dospåse innehåller de läkemedel patienten ska ta vid ett och samma tillfälle, till exempel morgon, middag, kväll. ApoDos ger en enklare och tryggare hantering, ger bättre överblick och minskar kassationerna.

APOTEKSOMBUD

Apoteksombud är utlämningsställen för läkemedel och andra apoteksvaror och finns på mindre orter som saknar vanligt apotek.

BRUTTOVINST

Skillnad mellan nettoomsättning och varukostnader.

BRUTTOVINSTMARGINAL

Skillnad mellan nettoomsättning och varukostnader i procent av nettoomsättningen.

EGENVÅRDSLÄKEMEDEL

Receptfria läkemedel, till exempel nikotinläkemedel.

EXTEMPORELÄKEMEDEL

Extempore = oförberett, läkemedel som av produktionstekniska eller andra skäl inte finns att tillgå från läkemedelsindustrin, men som ändå behövs. Tillverkas tillfälligt efter särskilda behov.

FARMACEUT

Person med farmaceutisk utbildning, till exempel apotekare, receptarie eller farm. kand.

INDIVIDANPASSADE LÄKEMEDEL

Läkemedel för smärtbehandling och läkemedel för patienter med särskilda behov, bland annat barn och överkänsliga personer. Individanpassade läkemedel tillverkas i så små volymer att de inte tillhandahålls av läkemedelsindustrin.

INTERNATIONAL FINANCIAL REPORTING STANDARDS (IFRS)

Internationell redovisningsstandard som ges ut av International Accounting Standards Board (IASB).

LÄKEMEDELSFÖRMÅNEN

Läkemedelsförmånen är reglerad i lag och förordning. Varor som ingår ska ha pris fastställt av Tandvårds- och läkemedelsförmånsverket (TLV) och vara förskrivet vid sjukdom, för födelsekontroll eller för stomipatient.

MEDELANTAL ANSTÄLLDA

Beräknas enligt bokföringsnämndens rekommendation R4, som ett genomsnitt av antalet anställda personer baserat på månadsvisa mätningar under räkenskapsåret. Korrigering har gjorts för personal med deltidsanställning, föräldraledighet, tjänstledighet samt långtidssjukfrånvaro.

RESULTAT PER AKTIE

Resultat efter skatt dividerat med antal aktier.

RÄNTABILITET PÅ EGET KAPITAL

Resultat efter skatt i procent av genomsnittligt eget kapital, för den senaste 12-månaders perioden.

RÄNTEBÄRANDE NETTOSKULD

Räntebärande skulder minskat med räntebärande tillgångar.

SOLIDITET

Eget kapital i procent av balansomslutningen.

TANDVÅRDS- OCH LÄKEMEDELSFÖRMÅNSVERKET

Tandvårds- och läkemedelsförmånsverket, TLV, har bland annat till uppgift att besluta om vilka läkemedel som ska ingå i högkostnadsskyddet och vilken tandvård som ska subventioneras. TLV är en statlig myndighet.

ÖVRIGA HÄLSOPRODUKTER

Utgörs av bland annat hygienartiklar, tandvårdsprodukter, kosttillskott och naturläkemedel.