

## Delårsrapport januari–mars 2009

- Nettoomsättningen uppgick till 10 610 (10 324) miljoner kronor.
- Rörelseresultatet uppgick till 189 (210) miljoner kronor.
- Resultatet efter skatt uppgick till 142 (155) miljoner kronor.
- Den 20 februari överlämnade regeringen propositionen om en omreglerad apoteksmarknad till riksdagen.
- Den 27 mars överlämnade regeringen remissen om handeln med receptfria läkemedel till Lagrådet.
- Apoteket når på nytt en topposition i Nordic Brand Academys årliga Anseendebarometer.

NYCKELTAL	jan–mar 2009	jan–mar 2008	Helår 2008
Nettoomsättning, mnkr	10 610	10 324	41 710
Rörelseresultat, mnkr	189	210	950
Resultat efter skatt, mnkr	142	155	711
Resultat per aktie, kr	811	886	4 063
Kassaflöde, mnkr	–434	226	551
Bruttovinstmarginal, %	20,3	20,0	20,3
Räntebärande nettoskuld, mnkr	974	1 529	1 290
Soliditet, %	36,1	32,9	32,8
Räntabilitet på eget kapital, %	18,8	14,2	19,9
Medelantal anställda	10 144	10 476	10 666



Apotekets vision är att arbeta för ett liv i hälsa. Vi förser Sveriges befolkning med läkemedel och erbjuder rådgivning samt andra hälsobefrämjande produkter och tjänster. Vi tillhandahåller också läkemedel och tjänster till vården och omsorgssektorn. Apoteket har cirka 100 miljoner kundbesök varje år, 11 000 medarbetare, drygt 900 apotek, 850 apoteksombud samt erbjuder e-handel och har produktion av specialläkemedel och dosförpackade läkemedel.

## Vd-kommentar

Apoteket uppvisar åter igen ett bra resultat.

Under perioden januari–mars 2009 ökade nettoomsättningen jämfört med motsvarande period föregående år med 2,8 procent till 10 610 miljoner kronor. Rörelseresultatet minskade med 21 miljoner kronor till 189 miljoner kronor. Räntabiliteten på eget kapital uppgick till 18,8 (14,2) procent.

Apotekets försäljning har ökat under det första kvartalet. För den för verksamheten dominerande receptförsäljningen är utvecklingen svag och ökar med 0,9 procent trots gynnsamma kalendereffekter. Inom egenvårdsförsäljningen finns en högre ökningstakt och det är främst hälsoprodukterna som ökar. Detta är speciellt glädjande då detaljhandeln i övrigt uppvisar en svagare efterfrågan.

Att rörelseresultatet är något lägre än fjolåret beror i huvudsak på att Apoteket under det första kvartalet har haft kostnader kopplade till dotterbolaget Apotekens Service AB som ska tillhandahålla viss informationsinfrastruktur åt olika apoteksaktörer på en omreglerad apoteksmarknad. Vidare har Apoteket högre pensionskostnader än under föregående år, beroende på lägre räntor och svag utveckling på finansmarknaderna.

Apoteket har under perioden fått ett toppbetyg i den årliga Anseendebarmetern som utförs bland 50 företag. Apoteket rankas även i år som det tredje mest ansedda företaget, efter IKEA och Google.

Riksdagen har beslutat att öppna apoteksmarknaden för konkurrens. Inom några dagar står det också klart vilka av de apotek som idag finns inom Apoteket AB som kommer att erbjudas till försäljning. Vilka som kommer att förvärva apoteken vet vi först längre fram i höst.

Våra medarbetare har under en längre tid levt i en osäkerhet om hur den framtida apoteksmarknaden ska utformas. Inom kort kommer vi att få besked i några viktiga frågor som innebär att vi slutligt kan formera oss inför framtiden. Vi har genomgått stora omställningar under senaste tiden och dessa kommer att fortsätta. Vårt fokus under den närmsta perioden är att fortsatt säkra en god läkemedelsförsörjning i Sverige, bidra till att skapa goda förutsättningar för olika aktörer på apoteksmarknaden och arbeta för att bli kundernas första val även i framtiden.

*Marianne Dicander Alexandersson*

Tf Vd

Apoteket AB

# Koncernen

## NETTOOMSÄTTNING

Under perioden ökade Apotekets nettoomsättning med 2,8 procent motsvarande 286 (508) miljoner kronor. Såväl i kronor som i procent ökade egenvårdsförsäljningen mest.

NETTOOMSÄTTNING	jan-mar 2009	jan-mar 2008	Förändring, %	Helår 2008
Förskriften försäljning	6 867	6 803	0,9 (3,5)	27 315
Avtalsbaserad försäljning	1 908	1 810	5,4 (9,3)	7 352
Egenvårdsförsäljning	1 707	1 567	8,9 (8,5)	6 484
Övrig försäljning	128	144	-11,1 (2,1)	559
<b>Totalt</b>	<b>10 610</b>	<b>10 324</b>	<b>2,8 (5,2)</b>	<b>41 710</b>

### Förskriften försäljning

FÖRSKRIVEN FÖRSÄLJNING	jan-mar 2009	jan-mar 2008	Förändring, %	Helår 2008
Läkemedel på recept	5 926	5 875	0,9 (3,3)	23 524
ApoDos	554	530	4,6 (5,9)	2 238
Övrig förskriften försäljning	387	398	-2,8 (2,5)	1 553
<b>Totalt</b>	<b>6 867</b>	<b>6 803</b>	<b>0,9 (3,5)</b>	<b>27 315</b>

Förskriften försäljning omfattar läkemedel på recept, dosdispenserade läkemedel (ApoDos) samt övrig förskriften försäljning som innefattar förbrukningsartiklar och livsmedel.

Förskriften försäljning motsvarar 65 (65) procent av Apotekets nettoomsättning.

Medelpriserna för försålda läkemedel på recept ökade med 0,7 (2,3) procent och recept volymen ökade med 0,2 (1,0) procent. Bruttovinstmarginalen för läkemedel på recept uppgick till 16,0 (16,2) procent.

Försäljningsökningen av ApoDos förklaras av ökade läkemedelspriser, ett ökat antal dospatienter och en något ökad förskrivning av originalförpackningar med färre tabletter, vilket påverkar både pris och volym.

Av den förskrivna försäljningen omfattades 6 398 (6 364) miljoner kronor av läkemedelsförmånen. Försäljningsökningen inom förmånen uppgick till 0,5 (3,1) procent.

### Avtalsbaserad försäljning

AVTALSBASERAD FÖRSÄLJNING	jan-mar 2009	jan-mar 2008	Förändring, %	Helår 2008
Försäljning läkemedel till sjukhus	1 612	1 513	6,6 (9,6)	6 170
Tjänsteförsäljning till sjukhus	147	157	-6,4 (13,8)	595
Försäljning läkemedel och tjänster, övrigt	149	140	6,4 (1,4)	587
<b>Totalt</b>	<b>1 908</b>	<b>1 810</b>	<b>5,5 (9,3)</b>	<b>7 352</b>

Avtalsbaserad försäljning omfattar försäljning av läkemedel och tjänster till sjukvården inom landsting, kommuner och privata vårdgivare och motsvarar 18 (18) procent av Apotekets nettoomsättning.

Försäljningsökningen av läkemedel till sjukhus beror huvudsakligen på en fortsatt hög försäljningsvolym för huvudsakligen beredningar samt en relativt hög medelprisutveckling inom några terapiområden.

Ökningstakten har mattats av något jämfört med föregående år. Minskningen av tjänsteförsäljning till sjukhus beror huvudsakligen på minskad efterfrågan av farmaceutiska kunskapstjänster.

#### Egenvårdsförsäljning

EGENVÅRDSFÖRSÄLJNING	jan-mar 2009	jan-mar 2008	Förändring, %	Helår 2008
Försäljning egenvårds-läkemedel	887	855	3,7 (5,3)	3 461
Försäljning övriga hälsoprodukter	820	712	15,2 (12,6)	3 023
<b>Totalt</b>	<b>1 707</b>	<b>1 567</b>	<b>8,9 (8,5)</b>	<b>6 484</b>

Egenvårdsförsäljning omfattar egenvårdsläkemedel och övriga hälsoprodukter och utgör 16 (15) procent av Apotekets nettoomsättning.

Försäljningsökningen förklaras framförallt av fler kundbesök till följd av ökad tillgänglighet, men också av att varje kund i genomsnitt handlar för ett högre belopp vid varje inköpstillfälle.

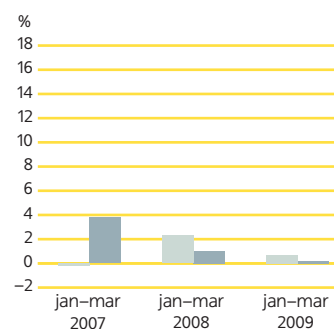
#### RÖRELSERESULTAT

Rörelseresultatet för perioden uppgick till 189 miljoner kronor, vilket var en minskning med 21 miljoner kronor jämfört med samma period föregående år. Resultatförsämringen förklaras huvudsakligen av tillkommande kostnader avseende omreglering av apoteksmarknaden i huvudsak avseende Apotekens Service AB, om 51 miljoner kronor och av ökade pensionskostnader med 73 miljoner kronor jämfört med samma period föregående år. Ökad pensionskostnad förklaras huvudsakligen av att del av aktuariell förlust från 2008 redovisas som kostnad under 2009 och att avkastningen på förvaltningstillgångarna förväntas bli lägre under 2009.

Bruttovinsten ökade med 4,5 procent till 2 157 miljoner kronor och bruttovinstmarginalen uppgick till 20,3 procent.

Personalkostnaderna ökade med 3,6 procent och uppgick till 1 332 miljoner kronor. Exklusive ökad pensionskostnad, minskade personalkostnaden med 1,2 procent. Medelantalet anställda minskade med 3,2 procent och uppgick till 10 144. Personalproduktiviteten,

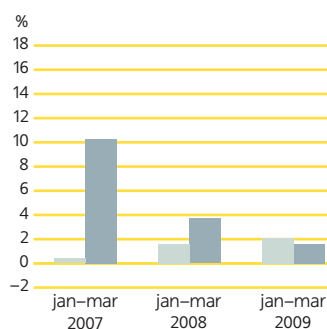
FÖRSÄLJNINGSFÖRÄNDRING  
LÄKEMEDEL PÅ RECEPT



Medelpriserförändring på grund av prisförändring och förändrad sortimentmix.

Volymförändring.

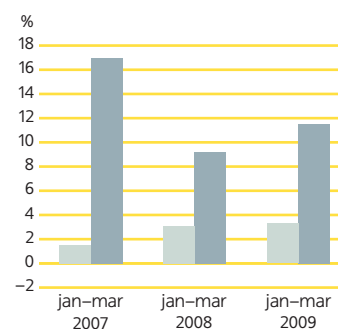
FÖRSÄLJNINGSFÖRÄNDRING  
EGENVÅRDSLÄKEMEDEL



Medelpriserförändring på grund av prisförändring och förändrad sortimentmix.

Volymförändring.

FÖRSÄLJNINGSFÖRÄNDRING  
ÖVRIGA HÄLSOPRODUKTER



Medelpriserförändring på grund av prisförändring och förändrad sortimentmix.

Volymförändring.

baserad på rullande 12 månaders utfall uppgick till 3,3 procent. Övriga externa kostnader ökade med 11,9 procent och uppgick till 573 miljoner kronor. Ökningen förklaras huvudsakligen av ökade kostnader hos Apotekens Service AB avseende kostnader för omreglering av apoteksmarknaden.

Avskrivningar minskade med 9,6 procent och uppgick till 66 miljoner kronor.

## KASSAFLÖDE

Kassaflödet från den löpande verksamheten uppgick till 370 (463) miljoner kronor och förklaras huvudsakligen av periodens resultat och rörelsekapitalets förändring.

Kassaflödet från investeringsverksamheten uppgick till -54 (-52) miljoner kronor, varav investeringar i materiella anläggningstillgångar uppgick till -26 (-44) miljoner kronor och utgjordes av IT-utrustning på apotek samt ombyggnationer och nyetablering av apotek.

Kassaflödet från den finansiella verksamheten uppgick till -750 (-185) miljoner kronor och förklaras av en väsentligt minskad upplåning för kortfristig finansiering av rörelsekapital. Apotekets kassaflöde under perioden uppgick till -434 (226) miljoner kronor.

Likvida medel uppgick den 31 mars 2009 till 576 (685) miljoner kronor.

## FINANSIELL STÄLLNING

Det egna kapitalet uppgick den 31 mars 2009 till 3 980 miljoner kronor, vilket var 142 miljoner kronor högre än vid årsskiftet. Ökningen motsvarar periodens vinst.

Soliditeten uppgick den 31 mars 2009 till 36,1 procent vilket överstiger ägarens soliditetsmål som uppgår till 25 procent.

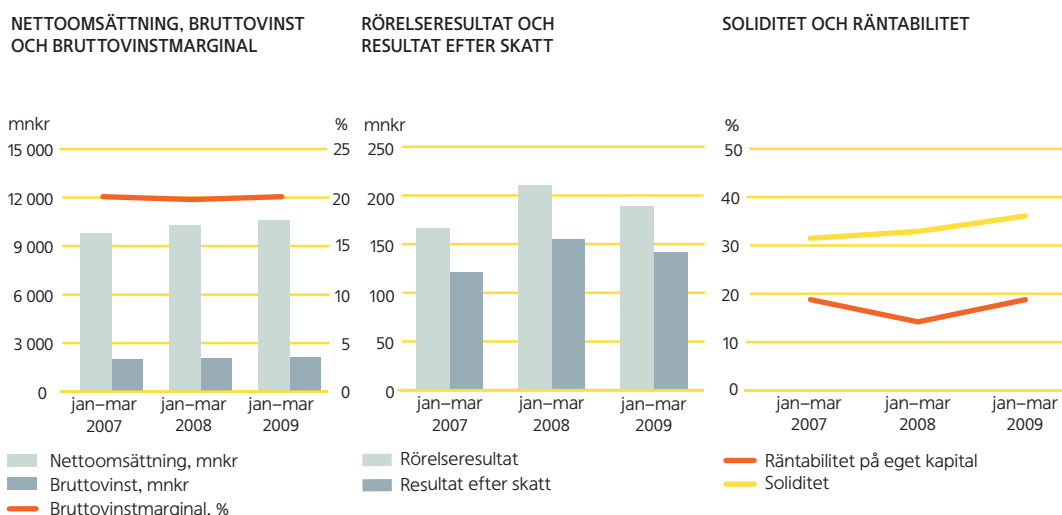
Räntabiliteten på eget kapital uppgick till 18,8 procent. Ägarens räntabilitetsmål på eget kapital för 2009 beräknas motsvara 6,5 procent.

Räntenettet uppgick till 2 (6) miljoner kronor. Räntebärande nettoskuld uppgick den 31 mars 2009 till 974 miljoner kronor vilket var 316 miljoner kronor lägre än vid årsskiftet.

## VÄSENTLIGA HÄNDELSER UNDER PERIODEN

Den 19 februari överlämnade regeringen propositionen om en omreglerad apoteksmarknad till riksdagen.

Den 26 mars överlämnade regeringen en remiss om handeln med receptfria läkemedel till Lagrådet. I remissen föreslås att ett begränsat sortiment av receptfria läkemedel ska kunna säljas i dagligvaruhandeln från den 1 november 2009.



## VÄSENTLIGA HÄNDELSE EFTER BALANSDAGEN

Den 24 april överlämnade regeringen sin proposition om handel med vissa läkemedel utanför apotek till riksdagen.

Den 29 april beslöt Riksdagen om att öppna apoteksmarknaden för konkurrens.

## BESLUT FRÅN ÅRSSTÄMMA

Årsstämman i Apoteket AB beslöt den 17 april, i enlighet med styrelsens förslag, om en utdelning på 237 (145) miljoner kronor vilket motsvarar 1 354 (829) kronor per aktie.

Årsstämman beslöt om att antalet på stämman utsedda styrelseledamöter för tiden intill utgången av årsstämman 2010 skall minskas med en ledamot. Ny ledamot i Apotekets styrelse från och med den 17 april är Henrik Lundström, ämnesråd på enheten för hälso- och sjukvård inom Socialdepartementet.

Samtidigt avgick ledamöterna Carola Lemne och Anders Åhlund.

## VÄSENTLIGA RISKER OCH OSÄKERHETSFAKTORER

Apoteket Omstrukturering AB är det bolag som hanterar den kommande försäljningen av apotek inför omregleringen av apoteksmarknaden. För Apoteket är det viktigt att efter en försäljning av apotek få behålla en sammansättning av apotek som i allt väsentligt har samma storlek och lönsamhet som de apotek som kommer att säljas.

Om tidplanen för omregleringen av olika anledningar inte kan hållas riskerar Apoteket en förlängd period av osäkerhet samtidigt som samhällsuppdraget fortsatt ska upprätthållas.

### Affärsmässiga risker

Apoteket har idag avtal om sjukhusens läkemedelsförsörjning med samtliga landsting. Om Apoteket förlorar något av de stora försörjningsavtalen inom vården innebär det en påtaglig lönsamhetsrisk för verksamheten. De nuvarande försörjningsavtalen löper ut under perioden 2009–2011. Vidare kommer storleken på Apotekets marknadsandel efter en försäljning av apotek att få en väsentlig påverkan på omsättning och resultat.

### Operativa risker

På en omreglerad marknad finns risken att Apoteket förlorar kunnig personal till nya konkurrenter, inte bara farmaceuter och apotekstekniker, utan också centralt placerade nyckelmedarbetare. Apotekets uppdrag att övergångsvis tillhandahålla IT-lösningar åt olika aktörer innebär också en risk.

### Finansiella risker

Apotekets verksamhet är i begränsad omfattning utsatt för valuta, ränte- och kreditrisker. Apoteket tryggar huvuddelen av sina pensionsförpliktelser i en pensionsstiftelse.

Ett väsentligt högre nuvärde av pensionsförpliktelserna, till följd av en sänkt diskonteringsränta, i kombination med en negativ avkastning på placeringstillgångarna, har inneburit att en oredovisad aktuariell förlust uppkommit, under 2008, som är större än den så kallade korridorrens gränsvärde. Detta medför ökade pensionskostnader i koncernen under 2009.

För en fullständig redogörelse av de risker som påverkar koncernen hänvisas till årsredovisning 2008.

## UTSIKTER 2009

Apoteket förutser en fortsatt positiv marknadstillväxt under 2009 samtidigt som produktiviteten på apoteken förbättras ytterligare. Apoteksmarknaden omregleras från den 1 juli 2009, därefter ska en betydande andel av apoteken avyttras. Såväl antalet apotek som vilka apotek, som ska avyttras är ännu osäkert. Även tidpunkter för avyttring är osäker. Detta sammantaget gör att en prognos för Apotekets omsättning och resultat 2009 inte kan lämnas i detta skede. I övrigt gäller den information som lämnades i årsredovisning 2008.

# Rörelsegrenar

KONCERNENS RÖRELSEGRENAR	Egendrivna apotek		Apoteket Farmaci		Distribution & Produktion		Övrig verksamhet	
	jan-mar	Förändr. %	jan-mar	Förändr. %	jan-mar	Förändr. %	jan-mar	Förändr. %
	2009	jfr föreg år	2009	jfr föreg år	2009	jfr föreg år	2009	jfr föreg år
Nettoomsättning	7 807	2,0	1 955	6,7	1 248	8,7	217	9,6
Rörelseresultat	398	36,3	23	-47,0	16	-8,9	-248	-73,4

## RÖRELSEGREN EGENDRIVNA APOTEK

### Verksamhet

Rörelsegrenen erbjuder privatpersoner läkemedel och andra hälsorelaterade produkter samt information och rådgivning genom cirka 880 apotek och 40 Apoteket Shop. Viktiga aktiviteter utöver apoteksverksamhet är att förbereda sig inför ny marknadssituation och anpassning till en mindre marknadsandel.

### Nettoomsättning och rörelseresultat

Nettoomsättningen ökade med 2,0 procent i jämförelse med motsvarande period föregående år och uppgick till 7 807 miljoner kronor. Det är i huvudsak egenvårdsförsäljningen som svarar för ökningen.

Rörelseresultatet uppgick till 398 miljoner kronor vilket är 114 miljoner kronor högre än motsvarande period föregående år. Den positiva avvikelsen beror på ökad bruttovinst kombinerat med god kostnadskontroll och produktivitetsförbättringar. Utöver en ökad försäljning har en fortsatt ändrad försäljningsmix med högre andel egenvårdsförsäljning (med högre marginaler) medverkat till den högre bruttovinsten.

## RÖRELSEGREN APOTEKET FARMACI

### Verksamhet

Farmaci utvecklar produkter och tjänster som ökar kvaliteten och effektiviteten i vård och omsorg och erbjuder läkemedelsförsörjning, drift av cirka 80 sjukhusapotek, läkemedelsgenomgångar och andra rådgivningstjänster till landsting, kommuner och privata vårdföretag.

### Nettoomsättning och rörelseresultat

Nettoomsättningen ökade 6,7 procent i jämförelse med motsvarande period föregående år och uppgick till 1 955 miljoner kronor. Varuförsäljningen ökade främst på grund av volymökning för slutenvård beredningar samt medelprisökningar för slutenvård rekvisitioner.

Rörelseresultatet uppgick till 23 miljoner kronor vilket är -47,0 procent lägre än motsvarande period föregående år. Lägre tjänsteförsäljning och därmed lägre bruttovinst förklarar resultatförsämringen.

## RÖRELSEGREN DISTRIBUTION & PRODUKTION

### Verksamhet

Via Apoteket.se och Kundcentrum erbjuder Distribution och Produktion bland annat privatpersoner läkemedel direkt hem i brevlådan via två distansapotek och rådgivning via telefon samt produktion av dosförpackade läkemedel genom 11 dosapotek. Inom rörelsegrenen finns även cirka 850 apoteksombud.

#### Nettoomsättning och rörelseresultat

Nettoomsättningen ökade 8,7 procent i jämförelse med motsvarande period föregående år och uppgår till 1 248 miljoner kronor.

Rörelseresultatet uppgick till 16 miljoner kronor vilket är en minskning med 2 miljoner kronor. Bruttovinsten är 60 miljoner kronor lägre än föregående år. Den interna tjänsteförsäljningen är lägre i jämförelse med motsvarande period föregående år, vilket påverkar bruttovinsten. Personalkostnader är 27 miljoner kronor lägre än föregående år. Även övriga kostnader är lägre.

#### ÖVRIG VERKSAMHET

##### Verksamhet

Rörelsegrenen består av Apoteket Produktion & Laboratorier AB, Apoteket International AB, Institutet för Hälso- och Sjukvårdsekonomi AB, Apotekens Service AB samt övrig verksamhet.

#### Nettoomsättning och rörelseresultat

Nettoomsättningen ökade 9,6 procent i jämförelse med motsvarande period föregående år och uppgår till 217 miljoner kronor.

Rörelseresultatet uppgick till -248 (-143) miljoner kronor.

## Moderbolaget

Nettoomsättningen för Apoteket AB (publ) uppgick till 8 070 (9 689) miljoner kronor.

Rörelseresultatet uppgick till 111 (93) miljoner kronor. Resultatet efter skatt uppgick till 85 (69) miljoner kronor.

Periodens kassaflöde uppgick till -447 (146) miljoner kronor. Kassaflödet från den löpande verksamheten uppgick till 401 (383). Kassaflödet från investeringsverksamheten uppgick till -98 (-52) miljoner kronor. Kassaflödet från finansieringsverksamheten uppgick till -750 (-185) miljoner kronor.

#### HÄNDELSER AV VÄSENTLIG BETYDELSE FÖR BEDÖMNING AV UTVECKLING, RISKER OCH OSÄKERHETSFAKTORER

Väsentliga risker och osäkerhetsfaktorer som redovisas för koncernen är också relevanta för moderbolaget.



# Finansiella rapporter i sammandrag

## KONCERNENS RESULTATRÄKNING OCH RAPPORT ÖVER TOTALRESULTAT

mnkr	Not	jan-mar 2009	jan-mar 2008	Helår 2008
Nettoomsättning	4	10 610	10 324	41 710
Övriga rörelseintäkter		3	5	11
Handelsvaror		-8 453	-8 260	-33 263
Övriga externa kostnader		-573	-512	-2 250
Personalkostnader		-1 332	-1 274	-4 955
Avskrivningar och nedskrivningar		-66	-73	-303
<b>Rörelseresultat</b>		<b>189</b>	<b>210</b>	<b>950</b>
Finansnetto		2	6	19
Andelar i intresseföretags resultat		0	0	0
<b>Resultat före skatt</b>		<b>191</b>	<b>216</b>	<b>969</b>
Skatt	2	-49	-61	-258
<b>Periodens resultat</b>		<b>142</b>	<b>155</b>	<b>711</b>
<b>Övrigt totalresultat</b>				
Omvärdering finansiell anläggningstillgång		0	0	-1
<b>Totalresultat för perioden</b>		<b>142</b>	<b>155</b>	<b>710</b>
<b>Periodens resultat hänförligt till Moderföretagets aktieägare</b>		<b>142</b>	<b>155</b>	<b>711</b>
<b>Periodens totalresultat hänförligt till Moderföretagets aktieägare</b>		<b>142</b>	<b>155</b>	<b>711</b>
Resultat per aktie, kr		811	886	4 063
Antal aktier		175 000	175 000	175 000

## KONCERNENS BALANSRÄKNING

mnkr	Not	31 mars 2009	31 mars 2008	31 december 2008
Immateriella tillgångar		159	101	155
Materiella anläggningstillgångar		1 120	1 253	1 153
Finansiella anläggningstillgångar		1 457	1 054	1 440
Varulager		1 951	1 933	1 999
Kundfordringar		4 842	4 572	5 005
Övriga kortfristiga fordringar	3	930	894	938
Likvida medel		576	685	1 010
<b>Summa tillgångar</b>		<b>11 035</b>	<b>10 492</b>	<b>11 700</b>
Eget kapital		3 980	3 448	3 838
Långfristiga skulder		661	532	680
Kortfristiga skulder, räntebärande		1 550	2 214	2 300
Övriga kortfristiga skulder		4 844	4 298	4 882
<b>Summa eget kapital och skulder</b>		<b>11 035</b>	<b>10 492</b>	<b>11 700</b>

## KONCERNENS KASSAFLÖDESANALYS

mnkr	jan-mar 2009	jan-mar 2008	Helår 2008
<b>Löpande verksamhet</b>			
Kassaflöde från den löpande verksamheten före förändring av rörelsekapital	204	353	899
Förändringar i rörelsekapital	166	110	169
<b>Kassaflöde från den löpande verksamheten</b>	<b>370</b>	<b>463</b>	<b>1 068</b>
<b>Investeringsverksamheten</b>			
Investeringar i immateriella tillgångar	-11	-8	-86
Investeringar i materiella anläggningstillgångar	-26	-44	-158
Investeringar i intressebolag	-17	-	-9
<b>Kassaflöde från investeringsverksamheten</b>	<b>-54</b>	<b>-52</b>	<b>-253</b>
<b>Finansieringsverksamheten</b>			
Förändring kortfristiga finansiella skulder	-750	-185	-99
Utbetald utdelning	-	-	-165
<b>Kassaflöde från finansieringsverksamheten</b>	<b>-750</b>	<b>-185</b>	<b>-264</b>
<b>Periodens kassaflöde</b>	<b>-434</b>	<b>226</b>	<b>551</b>
Likvida medel vid periodens början	1 010	459	459
Likvida medel vid periodens slut	576	685	1 010

## KONCERNENS FÖRÄNDRINGAR I EGET KAPITAL <sup>1)</sup>

mnkr	31 mars 2009	31 mars 2008	31 december 2008
Eget kapital vid årets ingång	3 838	3 293	3 293
Utdelning	-	-	-165
Totalresultat för perioden	142	155	710
<b>Eget kapital vid periodens utgång</b>	<b>3 980</b>	<b>3 448</b>	<b>3 838</b>

1) Eget kapital är i sin helhet hänförligt till moderbolagets aktieägare.

## KONCERNENS NETTOOMSÄTTNING, RÖRELSERESULTAT OCH BRUTTOVINSTMARGINAL PER KVARTAL

	2009:1	2008:4	2008:3	2008:2	2008:1	2007:4	2007:3	2007:2
Nettoomsättning, mnkr	10 610	10 670	10 086	10 630	10 324	10 196	9 493	9 988
Rörelseresultat, mnkr	189	253	326	161	210	34	224	164
Bruttovinstmarginal, %	20,3	20,5	20,1	20,4	20,0	20,3	19,7	20,1

## RÖRELSEGRENSRAPPORTERING

Koncernens rapporterbara segment är följande:

- Egendrivna apotek
- Apoteket Farmaci
- Distribution & Produktion
- Övrig verksamhet

Rörelsegrenen Egendrivna apotek erbjuder privatpersoner läkemedel och andra hälsorelaterade produkter samt information och rådgivning genom cirka 880 apotek och 40 Apoteket Shop.

Rörelsegren Farmaci utvecklar produkter och tjänster som ökar kvaliteten och effektiviteten i vård och omsorg och erbjuder läkemedelsförsörjning, drift av cirka 80 sjukhusapotek, läkemedelsgenomgångar och andra rådgivningstjänster till landsting, kommuner och privata vårdföretag.

Via Apoteket.se och Kundcentrum erbjuder rörelsegren Distribution och Produktion bland annat privatpersoner läkemedel direkt hem i brevlådan via två distansapotek och rådgivning via telefon samt produktion av dosförpackade läkemedel genom 11 dosapotek. Inom rörelsegrenen finns även cirka 850 apoteksombud.

Övrig verksamhet består av Apoteket Produktion & Labroatorier AB, Institutet för Hälso- och Sjukvårdsekonomi AB (IHE), Apoteket Internatonal AB, Apotekens Service AB.

### KONCERNENS RÖRELSEGRENNAR 2008

mnkr	Egendrivna apotek	Apoteket Farmaci	Distribution & Produktion	Övrig verksamhet	Elimineringar och justeringar	Koncernen totalt
Nettoomsättning	7 653	1 832	1 148	198	-507	10 324
<i>varav transaktioner mellan segment</i>	22	-	320	165		-
Rörelseresultat	292	43	18	-143		210
Finansnetto	-4	0	0	10	-	6

### KONCERNENS RÖRELSEGRENNAR 2009

mnkr	Egendrivna apotek	Apoteket Farmaci	Distribution & Produktion	Övrig verksamhet	Elimineringar och justeringar	Koncernen totalt
Nettoomsättning	7 807	1 955	1 248	217	-617	10 610
<i>varav transaktioner mellan segment</i>	47	21	355	194		-
Rörelseresultat	398	23	16	-248		189
Finansnetto	-3	0	0	5	-	2

## MODERBOLAGETS RESULTATRÄKNING

mnkr	Not	jan-mar 2009	jan-mar 2008	Helår 2008
Nettoomsättning		8 070	9 689	35 622
Övriga rörelseintäkter		193	182	719
Handelsvaror		-6 521	-7 914	-28 882
Övriga externa kostnader		-476	-502	-2 120
Personalkostnader		-1 095	-1 290	-4 904
Avskrivningar och nedskrivningar		-60	-72	-289
<b>Rörelseresultat</b>		<b>111</b>	<b>93</b>	<b>146</b>
Resultat från andelar i koncernföretag		-	-	436
Finansnetto		2	3	10
<b>Resultat före bokslutsdispositioner och skatt</b>		<b>113</b>	<b>96</b>	<b>592</b>
Bokslutsdispositioner		-	-	-37
Skatt		-28	-27	-180
<b>Periodens resultat</b>		<b>85</b>	<b>69</b>	<b>375</b>

## MODERBOLAGETS BALANSRÄKNING

mnkr	31 mars 2009	31 mars 2008	31 december 2008
Immateriella tillgångar	141	93	137
Materiella anläggningstillgångar	1 006	1 220	1 044
Finansiella anläggningstillgångar	41	21	23
Andelar i koncernföretag	450	91	395
Långfristig fordran hos koncernföretag	50	15	50
Varulager	1 395	1 699	1 402
Kundfordringar	3 751	4 568	3 843
Kortfristig fordran hos koncernföretag	397	374	554
Övriga kortfristiga fordringar	749	372	736
Likvida medel	548	452	995
<b>Summa tillgångar</b>	<b>8 528</b>	<b>9 405</b>	<b>9 179</b>
Eget kapital	2 172	2 011	2 087
Obeskattade reserver	859	821	859
Övriga avsättningar	143	20	148
Långfristiga skulder till koncernföretag	7	7	7
Kortfristiga skulder, räntebärande	1 550	2 214	2 300
Kortfristiga skulder till koncernföretag	110	218	55
Övriga kortfristiga skulder	3 687	4 114	3 723
<b>Summa eget kapital och skulder</b>	<b>8 528</b>	<b>9 405</b>	<b>9 179</b>

# Noter

## NOT 1 Redovisningsprinciper

### Koncernen

#### Väsentliga redovisningsprinciper

Koncernredovisningen för första kvartalet 2009 har, i likhet med årsbokslutet för 2008, upprättats i enlighet med International Financial Reporting Standards (IFRS) såsom de antagits av EU, den svenska Årsredovisningslagen.

Denna kvartalsrapport är upprättad i enlighet med IAS 34. Termen IFRS i detta dokument innefattar tillämpningen av såväl IAS och IFRS som tolkningar av dessa standarder vilka publicerats av IASB:s Standards Interpretation Committee (SIC) och International Financial Reporting Interpretations Committee (IFRIC).

Koncernen använder sig av samma redovisningsprinciper såsom de beskrivits i årsredovisningen för 2008 med följande undantag på grund av nya eller omarbetade standarder, tolkningar och förbättringar som antagits av EU och som ska tillämpas från och med 1 januari 2009. Endast de förändringar som haft effekt på koncernen omfattas av redogörelsen.

#### Nya eller omarbetade standarder

- IFRS 8 Rörelsesegment

Denna standard kräver upplysningar om koncernens rörelsesegment och ersätter kravet på att bestämma primära och sekundära segment i koncernen. Implementeringen av denna standard har inte haft någon effekt på koncernens finansiella ställning. Koncernen har vid implementeringen av IFRS 8 identifierat en ny rörelsegren (Distribution & Produktion), jämfört med tidigare rapporterade segment enligt IAS 14.

- Omarbetad IAS 1 Utformning av finansiella rapporter

Standarden delar upp förändringar i eget kapital till följd av transaktioner med ägare och andra förändringar. Uppställningen över förändringar i eget kapital kommer endast att innehålla detaljer avseende ägartransaktioner. Därutöver introducerar standarden begreppet ”Rapport över totalresultatet” som visar alla poster avseende intäkter och kostnader som tidigare redovisats i eget kapitalräkningen, antingen i en enskild uppställning eller i två sammanhängande uppställningar.

- IFRIC 14 IAS 19 Begränsning av en förmånsbestämd tillgång, lägsta fonderingskrav och samspelet dem emellan.

Tolkningen behandlar frågan hur tillgångstak och lägsta fonderingskrav enligt förmånsbestämda pensionsplaner ska beräknas enligt IAS 19 Ersättningar till anställda.

#### Moderbolaget

Samma redovisningsprinciper och beräkningsgrunder tillämpas som i senaste årsredovisningen. Moderbolaget följer årsredovisningslagen och rekommendationen RFR 2.2 Redovisning för juridiska personer från Rådet för finansiell rapportering. Tillämpningen av RFR 2.2 innebär att moderbolaget i delårsrapporten för den juridiska personen tillämpar samtliga av EU godkända IFRS och uttalanden så långt detta är möjligt inom ramen för årsredovisningslagen, tryggandelagen och med hänsyn tillsambandet mellan redovisning och beskattning.

**Not 2 Skattesats**

Aktuell skatt för perioden är beräknad med skattesats 26,3 procent.

**Not 3 Övriga kortfristiga fordringar**

I posten Övriga kortfristiga fordringar ingår en momsfordran om 615 (529) miljoner kronor.

**Not 4 Transaktioner med närstående**

För moderbolaget avser 0,8 (0,03) procent av årets inköp och 4,6 (1,8) procent av årets försäljning, egna dotterbolag.

# Definitioner

## APODOS

ApoDos är Apotekets koncept för individförpackning av läkemedel. Varje dospåse innehåller de läkemedel patienten ska ta vid ett och samma tillfälle, till exempel morgon, middag, kväll. ApoDos ger en enklare och tryggare hantering, ger bättre överblick och minskar kassationerna.

## APOTEKSOMBUD

Apoteksombud är utlämningsställen för läkemedel och andra apoteksvaror och finns på mindre orter som saknar vanligt apotek.

## BRUTTOVINST

Skillnad mellan nettoomsättning och varukostnader.

## BRUTTOVINSTMARGINAL

Skillnad mellan nettoomsättning och varukostnader i procent av nettoomsättningen.

## EGENVÅRDSLÄKEMEDEL

Receptfria läkemedel, till exempel nikotinläkemedel.

## EXTEMPORELÄKEMEDEL

Extempore = oförberett, läkemedel som av produktionstekniska eller andra skäl inte finns att tillgå från läkemedelsindustrin, men som ändå behövs. Tillverkas tillfälligt efter särskilda behov.

## FARMACEUT

Person med farmaceutisk utbildning, till exempel apotekare, receptarie eller farm. kand.

## INDIVIDANPASSADE LÄKEMEDEL

Läkemedel för smärtbehandling och läkemedel för patienter med särskilda behov, bland annat barn och överkänsliga personer. Individanpassade läkemedel tillverkas i så små volymer att de inte tillhandahålls av läkemedelsindustrin.

## INTERNATIONAL FINANCIAL REPORTING STANDARDS (IFRS)

Internationell redovisningsstandard som ges ut av International Accounting Standards Board (IASB).

## LÄKEMEDELSFÖRMÅNEN

Läkemedelsförmånen är reglerad i lag och förordning. Varor som ingår ska ha pris fastställt av Tandvårds- och läkemedelsförmånsverket (TLV) och vara förskrivet vid sjukdom, för födelsekontroll eller för stomipatient.

## MEDELANTAL ANSTÄLLDA

Beräknas enligt bokföringsnämndens rekommendation R4, som ett genomsnitt av antalet anställda personer baserat på månadsvisa mätningar under räkenskapsåret. Korrigering har gjorts för personal med deltidsanställning, föräldraledighet, tjänstledighet samt långtidssjukfrånvaro.

## RESULTAT PER AKTIE

Resultat efter skatt dividerat med antal aktier.

## RÄNTABILITET PÅ EGET KAPITAL

Resultat efter skatt i procent av genomsnittligt eget kapital, för den senaste 12 månaders perioden.

## RÄNTEBÄRANDE NETTOSKULD

Räntebärande skulder minskat med räntebärande tillgångar.

## SOLIDITET

Eget kapital i procent av balansomslutningen.

## TANDVÅRDS- OCH LÄKEMEDELSFÖRMÅNSVERKET

Tandvårds- och läkemedelsförmånsverket, TLV, har bland annat till uppgift att besluta om vilka läkemedel som ska ingå i högkostnadsskyddet och vilken tandvård som ska subventioneras. TLV är en statlig myndighet.

## ÖVRIGA HÄLSOPRODUKTER

Utgörs av bland annat hygienartiklar, tandvårdsprodukter, kosttillskott och naturläkemedel.

# Övrig information

## KOMMANDE RAPPORTER 2009

Halvårsrapport jan–jun

14 augusti 2009

Delårsrapport jan–sep

30 oktober 2009

Årsredovisning 2008 finns på Apotekets hemsida [apoteket.se](http://apoteket.se).

Rapporten har påtecknats av tf Vd efter bemyndigande av styrelsen.

Stockholm den 30 april 2009

Apoteket AB

*Marianne Dicander Alexandersson*

Tf Vd

Denna rapport har inte varit föremål för revisorernas granskning.

---

## FÖR MER INFORMATION, KONTAKTA GÄRNA

Marianne Dicander Alexandersson Tf Vd

Tel: 010-447 50 11

[marianne.dicander@apoteket.se](mailto:marianne.dicander@apoteket.se)

Per Matses, CFO

Tel: 010-447 52 01

[per.matses@apoteket.se](mailto:per.matses@apoteket.se)

## ADRESS

Apoteket AB

Post: 118 81 Stockholm

Besök: Södermalmsallén 36, Stockholm

Tel: 010-447 50 00

fax: 010-447 55 15

[www.apoteket.se](http://www.apoteket.se)

[apoteket.sverige@apoteket.se](mailto:apoteket.sverige@apoteket.se)

org.nr: 556138-6532